

REPORTE DE AVANCE DE GESTIÓN UR 513 - COMISIÓN ESTATAL FORESTAL SEGUNDO TRIMESTRE 2023



OBJETIVO INSTITUCIONAL: DESARROLLAR, FAVORECER E IMPULSAR LAS ACTIVIDADES PRODUCTIVAS, DE ORGANIZACIÓN, PLANEACIÓN, FOMENTO, PROTECCIÓN, REGULACIÓN, CONSERVACIÓN Y RESTAURACIÓN EN MATERIA FORESTAL, ASÍ COMO PARTICIPAR EN LA FORMULACIÓN Y APLICACIÓN DE LOS PLANES, PROGRAMAS Y POLÍTICAS DE DESARROLLO FORESTAL SUSTENTABLE Y SUS INSTRUMENTOS, PARA GARANTIZAR EL EQUILIBRIO DE LOS ECOSISTEMAS FORESTALES, EL MANTENIMIENTO DE LA BIODIVERSIDAD Y EL USO SUSTENTABLE DE LOS MIMOS, CON LA PARTICIPACIÓN ACTIVA DE LAS INSTANCIAS INVOLUCRADAS.

ALINEACIÓN PED: 02-DEARROLLO FORESTAL
EJE: 05-OAXACA SUSTENTABLE
TEMA: 02-DEARROLLO FORESTAL
OBJETIVO: 02-GERENCIAR LA PRODUCCIÓN Y PRODUCTIVIDAD DEL SECTOR FORESTAL DEL ESTADO DE OAXACA, ELEVANDO LOS NIVELES DE DESARROLLO FORESTAL COMUNITARIO.
ESTRATEGIA: 01-GERENCIAR LA PRODUCCIÓN Y PRODUCTIVIDAD DE LOS ECOSISTEMAS FORESTALES, MEDIANTE ACCIONES DE PLANEACIÓN Y ORGANIZACIÓN DEL DESARROLLO FORESTAL COMUNITARIO.
LÍNEAS DE ACCIÓN: 01-IMPULSAR LA ORGANIZACIÓN, PLANEACIÓN Y DESARROLLO FORESTAL COMUNITARIO.
UE: 001-COMISIÓN ESTATAL FORESTAL

ESTRUCTURA PROGRAMÁTICA

PROGRAMA	SUBPROGRAMA	PROYECTO	OBRALACTIVIDAD			
180-PRODUCCIÓN Y PRODUCTIVIDAD FORESTAL SUSTENTABLE	01-ENTREGA DE APOYOS PARA EL DESARROLLO FORESTAL	000--	001-AMPLIAR INSTRUMENTOS DE PLANEACIÓN FORESTAL ESTRATÉGICA			
POBLACIÓN O ÁREA DE ENFOQUE POTENCIAL	ATRIBUTO DE LA POBLACIÓN O ÁREA DE ENFOQUE:	HOMBRES:	MUJERES:	TOTAL:	MONTOS	
181,324.78	32,800.00	18,322.64	185,789.24	0	0	6400000
PRESUPUESTO ANUAL						
Aprobado		EJERCICIO T1		EJERCICIO T2		EJERCICIO T3
Modificado		47,022.06		23,271.00		0.00
PRESUPUESTO TRIMESTRAL DE LA ACTIVIDAD						
Aprobado		EJERCICIO T1		EJERCICIO T2		EJERCICIO T3
Modificado		23,271.00		23,271.00		24.19
DATOS DEL INDICADOR						
Nombre:		Porcentaje de etapas de instrumentos de planeación estratégica avanzadas		Número de indicador:		1604
Definición:		MIDE EL PORCENTAJE DE ETAPAS DE INSTRUMENTOS DE PLANEACIÓN ESTRATÉGICA AVANZADAS RESPECTO A LAS PROGRAMADAS		Forma de cálculo del indicador:		Porcentaje
Método de cálculo:		(NÚMERO DE ETAPAS DE INSTRUMENTOS DE PLANEACIÓN ESTRATÉGICA AVANZADAS / NÚMERO DE ETAPAS DE INSTRUMENTOS DE PLANEACIÓN ESTRATÉGICA PROGRAMADAS) * 100		Tipo de Valor:		Flujo
Tipo:		Eficacia		Sentido Esperado:		Ascendente
Gestión:		Eficiencia		Tipo de Fuente:		Presupuesto
MEDIOS DE VERIFICACIÓN / FUENTE INFORMACIÓN						
Frecuencia de Medición: Trimestral						
LA UR 113 NO PARTICIPA EN ESTA ACTIVIDAD						
AVANCES FÍSICAS DE CADA ACTIVIDAD						
DEFINICIÓN DE LA META						
Definición de la variable meta: 1 - NÚMERO DE ETAPAS DE INSTRUMENTOS DE PLANEACIÓN ESTRATÉGICA AVANZADAS						
Unidad de medida: 25 - NÚMERO						

AÑO	LÍNEA BASE		AÑO	VALOR PROGRAMADO ANUAL		CUMPLIMIENTO DE METAS
	2017	VALOR		2023	VALOR	
AVANCE TRIMESTRAL OBRALACTIVIDAD						
1er. TRIMESTRE		20.00		20.00		40.00
20.00		20.00		20.00		20.00
3er. TRIMESTRE		0.00		0.00		5.00
0.00		0.00		0.00		12.50
PORCENTAJE DE CUMPLIMIENTO ALCANZADO EN EL TRIMESTRE: 25.00 %						

[Handwritten signature]
 JEFE ADMINISTRATIVO
 LIC. JOSÉ LUIS LEYVA TOSCANO
 JEFE DE LA UNIDAD ADMINISTRATIVA



DIRECCIÓN GENERAL
 COMISIÓN ESTATAL FORESTAL
 OAXACA | 2022 - 2028

[Handwritten signature]
 TITULAR DE LA DEPENDENCIA
 MTRA. MAGDALENA MARÍA COELLO CASTILLO
 DIRECTORA GENERAL

REPORTE DE AVANCE DE GESTIÓN UR 513 - COMISIÓN ESTATAL FORESTAL SEGUNDO TRIMESTRE 2023



ALINEACIÓN FED:

ESTRATEGIA: 01-INCREMENTAR LA PRODUCCIÓN Y PRODUCTIVIDAD DE LOS ECOSISTEMAS FORESTALES, MEDIANTE ACCIONES DE PLANEACIÓN Y ORGANIZACIÓN DEL DESARROLLO FORESTAL COMUNITARIO.

LÍNEAS DE ACCIÓN: 01-IMPULSAR LA ORGANIZACIÓN, PLANEACIÓN Y DESARROLLO FORESTAL COMUNITARIO.

UE: 001-COMISIÓN ESTATAL FORESTAL

MATRIZ DE INDICADORES PARA RESULTADOS:

COMPONENTE: 323-APOYO PARA EL DESARROLLO FORESTAL ENTREGADO
ACTIVIDAD: 1474-INCREMENTAR EL NIVEL DE ORGANIZACIÓN Y CAPACIDAD PARA EL DESARROLLO FORESTAL

PROGRAMA	SUBPROGRAMA	PROYECTO	OBJETIVO	INDICADOR	UNIDAD DE MEDIDA	VALOR
130-PRODUCCIÓN Y PRODUCTIVIDAD FORESTAL	01-ENTREGA DE APOYO PARA EL DESARROLLO FORESTAL	000...	002-INCREMENTAR EL NIVEL DE ORGANIZACIÓN Y CAPACIDADES PARA EL DESARROLLO FORESTAL	HOMBRES:	0	0
POBLACIÓN O ÁREA DE EMPUQUE POTENCIAL	ATRIBUTO DE LA POBLACIÓN O ÁREA DE EMPUQUE:			MUJERES:	0	0
				TOTAL:	0	\$400000


APROBADO	AMPLIACIÓN	REDUCCIÓN	MODIFICADO	PRESUUESTO ANUAL	COMPROMETIDO	DAVENGADO	EJERCIDO	% DE EJERCIDO V. MODIFICADO
29,890.00	1,998.00	2,000.00	29,898.00	11,988.00	7,999.82	7,999.82	0.00	100.00
				PRESUPUESTO TRIMESTRAL DE LA ACTIVIDAD				
				DATOS DEL INDICADOR				
				Número de Indicador: 1605				
				EJERCIDO T1				
				EJERCIDO T2				
				EJERCIDO T3				
				EJERCIDO T4				
				TOTAL EJERCIDO AL TRIMESTRE VIGENTE				
				19,698.82				

Nombre: PORCENTAJE DE SOLICITUDES DE NÚCLEOS AGRARIOS BENEFICIADOS
 Definición: MIDE EL PORCENTAJE DE SOLICITUDES DE NÚCLEOS AGRARIOS BENEFICIADOS RESPECTO A LAS RECIBIDAS
 Método de Cálculo: (NÚMERO DE SOLICITUDES DE NÚCLEOS AGRARIOS BENEFICIADAS / NÚMERO DE SOLICITUDES DE NÚCLEOS AGRARIOS RECIBIDAS) * 100
 Tipo: GESTIÓN
 Dimensión: EFICACIA
 Fuente de Información: MEDIOS DE VERIFICACIÓN / FUENTE INFORMACIÓN
 LAS ÁREAS OPERATIVAS Y PRODUCTIVAS DE LA COSECHA REPORTA INFORMACIÓN DE MANERA TRIMESTRAL, CONFORME A LOS AVANCES FÍSICAS DE CADA ACTIVIDAD.
 DATOS DE LA META
 Definición de la variable Meta: 1 - NÚMERO DE SOLICITUDES DE NÚCLEOS AGRARIOS BENEFICIADAS
 Unidad de medida: 26 - NÚMERO

ANO	2017	VALOR	ANO	2023	VALOR
LINEA BASE					
AVANCE TRIMESTRAL OBRALACTIVIDAD					
VALOR PROGRAMADO ANUAL					
VALOR					
100.00					
CUMPLIMIENTO DE METAS					
100.00					
50.00					
50.00					
50.00					
50.00					
50.00					

PORCENTAJE DE CUMPLIMIENTO ALCANZADO EN EL TRIMESTRE: 100.00 %

JEF. ADMINISTRATIVO
 LIC. JOSÉ LUIS LEYVA TOSCANO
 JEFE DE LA UNIDAD ADMINISTRATIVA



DIRECCIÓN GENERAL
 COMISIÓN ESTATAL FORESTAL
 OAXACA | 2022-2028

TITULAR DE LA DEPENDENCIA/ENTIDAD
 MTRA. MAGDALENA MARIA COELLO CASTILLO
 DIRECTORA GENERAL

REPORTE DE AVANCE DE GESTIÓN UR 513 - COMISIÓN ESTATAL FORESTAL SEGUNDO TRIMESTRE 2023



ALINEACIÓN PED:

01-INCREMENTAR LA PRODUCCIÓN Y PRODUCTIVIDAD DE LOS ECOSISTEMAS FORESTALES, MEDIANTE ACCIONES DE PLANEACIÓN Y ORGANIZACIÓN DEL DESARROLLO FORESTAL COMUNITARIO.
01-IMPULSAR LA ORGANIZACIÓN, PLANEACIÓN Y DESARROLLO FORESTAL COMUNITARIO.

COMPONENTE: 323-APOYO PARA EL DESARROLLO FORESTAL
ACTIVIDAD: 1476-PRODUCIR MATERIAL VEGETATIVO DE ORNATO Y FRUTAL

MATRIZ DE INDICADORES PARA RESULTADOS:

UE: 001-COMISIÓN ESTATAL FORESTAL

ESTRUCTURA PROGRAMÁTICA

PROGRAMA 150-PRODUCCIÓN Y PRODUCTIVIDAD FORESTAL SUSTENTABLE

PROYECTO 000--

OBRA/ACTIVIDAD 003-PRODUCIR MATERIAL VEGETATIVO DE ORNATO Y FRUTALES

ATRIBUTO DE LA POBLACIÓN O ÁREA DE EMPUQUE POTENCIAL

HOMBRES: 0

MUJERES: 0
TOTAL: 0

Programa	Subprograma	Objetivo	Indicador	Valor
150-PRODUCCIÓN Y PRODUCTIVIDAD FORESTAL SUSTENTABLE	01-ENTREGA DE APOYOS PARA EL DESARROLLO FORESTAL	SUPERFICIE FORESTAL	003-PRODUCIR MATERIAL VEGETATIVO DE ORNATO Y FRUTALES	4400000

Programa	Subprograma	Objetivo	Indicador	Valor
150-PRODUCCIÓN Y PRODUCTIVIDAD FORESTAL SUSTENTABLE	01-ENTREGA DE APOYOS PARA EL DESARROLLO FORESTAL	SUPERFICIE FORESTAL	003-PRODUCIR MATERIAL VEGETATIVO DE ORNATO Y FRUTALES	4400000

Presupuesto Anual

Presupuesto Trimestral de la Actividad

Datos del Indicador

Programa	Subprograma	Objetivo	Indicador	Valor
150-PRODUCCIÓN Y PRODUCTIVIDAD FORESTAL SUSTENTABLE	01-ENTREGA DE APOYOS PARA EL DESARROLLO FORESTAL	SUPERFICIE FORESTAL	003-PRODUCIR MATERIAL VEGETATIVO DE ORNATO Y FRUTALES	4400000

Presupuesto Trimestral de la Actividad

Datos del Indicador

Datos del Indicador

Programa	Subprograma	Objetivo	Indicador	Valor
150-PRODUCCIÓN Y PRODUCTIVIDAD FORESTAL SUSTENTABLE	01-ENTREGA DE APOYOS PARA EL DESARROLLO FORESTAL	SUPERFICIE FORESTAL	003-PRODUCIR MATERIAL VEGETATIVO DE ORNATO Y FRUTALES	4400000

Presupuesto Trimestral de la Actividad

Datos del Indicador

Datos del Indicador

Programa	Subprograma	Objetivo	Indicador	Valor
150-PRODUCCIÓN Y PRODUCTIVIDAD FORESTAL SUSTENTABLE	01-ENTREGA DE APOYOS PARA EL DESARROLLO FORESTAL	SUPERFICIE FORESTAL	003-PRODUCIR MATERIAL VEGETATIVO DE ORNATO Y FRUTALES	4400000

Presupuesto Trimestral de la Actividad

Datos del Indicador

Datos del Indicador

97.60 %

48.80


Programa	Subprograma	Objetivo	Indicador	Valor
150-PRODUCCIÓN Y PRODUCTIVIDAD FORESTAL SUSTENTABLE	01-ENTREGA DE APOYOS PARA EL DESARROLLO FORESTAL	SUPERFICIE FORESTAL	003-PRODUCIR MATERIAL VEGETATIVO DE ORNATO Y FRUTALES	4400000

Programa	Subprograma	Objetivo	Indicador	Valor
150-PRODUCCIÓN Y PRODUCTIVIDAD FORESTAL SUSTENTABLE	01-ENTREGA DE APOYOS PARA EL DESARROLLO FORESTAL	SUPERFICIE FORESTAL	003-PRODUCIR MATERIAL VEGETATIVO DE ORNATO Y FRUTALES	4400000

Programa	Subprograma	Objetivo	Indicador	Valor
150-PRODUCCIÓN Y PRODUCTIVIDAD FORESTAL SUSTENTABLE	01-ENTREGA DE APOYOS PARA EL DESARROLLO FORESTAL	SUPERFICIE FORESTAL	003-PRODUCIR MATERIAL VEGETATIVO DE ORNATO Y FRUTALES	4400000

97.60 %

48.80



DIRECCIÓN GENERAL

COMISIÓN ESTATAL FORESTAL OAXACA 2022-2028

TITULAR DE LA DEPENDENCIA/ENTIDAD
MTRA. MAGDALENA MARIA COELLO CASTILLO
DIRECTORA GENERAL

JEFE ADMINISTRATIVO
LIC. JOSE LUIS LEVYA TOSCANO
JEFE DE LA UNIDAD ADMINISTRATIVA

REPORTE DE AVANCE DE GESTIÓN UR 513 - COMISIÓN ESTATAL FORESTAL SEGUNDO TRIMESTRE 2023



ALIMENTACIÓN PED:

ESTRATEGIA: 01-INCREMENTAR LA PRODUCCIÓN Y PRODUCTIVIDAD DE LOS ECOSISTEMAS FORESTALES, MEDIANTE ACCIONES DE PLANEACIÓN Y ORGANIZACIÓN DEL DESARROLLO FORESTAL COMUNITARIO.
 LINEAS DE ACCIÓN: 01-Mejorar la organización, planeación y desarrollo forestal comunitario.
 UE: 001-COMISIÓN ESTATAL FORESTAL

MATRIZ DE INDICADORES PARA RESULTADOS:


COMPONENTE: 486-APOYO PARA LA PRODUCCIÓN Y PRODUCTIVIDAD FORESTAL ENTREGADO
 ACTIVIDAD: 1477-Mejorar el manejo forestal sustentable

PROGRAMA		SUBPROGRAMA		ESTRUCTURA PROGRAMÁTICA			
180-PRODUCCION Y PRODUCTIVIDAD FORESTAL SUSTENTABLE		02-ENTREGA DE APOYOS PARA LA PRODUCCION Y PRODUCTIVIDAD FORESTAL		PROYECTO		OBRALACTIVIDAD	
ATRIBUTO DE LA POBLACION O AREA DE ENFOQUE POTENCIAL		SUPERFICIE FORESTAL		000...		001-Mejorar el manejo forestal sustentable	
				HOMBRES: 0		MULIERES: 0	
				TOTAL: 0		TOTAL: 0	
Aprobado	Ampliación	Reducción	Modificado	PRESUPUESTO ANUAL		EJERCIDO T4	
34,840.00	0.00	12.01	34,827.89	EJERCIDO T1	EJERCIDO T2	EJERCIDO T3	
				3,867.99	13,169.32	0.00	
				PRESUPUESTO TRIMESTRAL DE LA ACTIVIDAD			
Aprobado	Modificado	Comprometido		Desengado		Ejercido	
17,850.00	21,629.00	13,169.32		13,169.32		13,169.32	
				DATOS DEL INDICADOR			
				Número de indicador: 1607			
				Método de Cálculo: (NÚMERO DE VOLUMEN MADERABLE APROVECHADO /NÚMERO DE VOLUMEN MADERABLE AUTORIZADO) * 100			
				Definición de la variable Meta: 1 - NÚMERO DE VOLUMEN MADERABLE APROVECHADO			
				Unidad de medida: 25 - NÚMERO			
ANO		LINEA BASE		ANO		VALOR PROGRAMADO ANUAL	
2019		VALOR		2023		VALOR	
		5.00				5.00	
METAS		1er. TRIMESTRE		2o. TRIMESTRE		3er. TRIMESTRE	
PROGRAMACION INICIAL		1.00		2.00		1.00	
PROGRAMACION ACTUALIZADA		1.00		2.00		0.00	
METAS		0.00		1.00		0.00	
PORCENTAJE ALCANZADOS		0.00		0.00		0.00	
PORCENTAJE ALCANZADO TRIMESTRAL		6.00		50.00		0.00	
						PORCENTAJE DE CUMPLIMIENTO ALCANZADO EN EL TRIMESTRE: 50.00 %	
						CUMPLIMIENTO DE METAS	
						T1+T2+T3+T4	
						T1+T2+T3+T4	
						T1+T2+T3+T4	
						PORCENTAJE ALCANZADO ANUAL	
						20.00	

INFORMES DE AVANCES Y REPORTES QUE GENERA Y PUBLICA LA COMISION ESTATAL FORESTAL DISPONIBLES EN [HTTP://WWW.OAXACA.GOB.MX/CEFO/INFORMACION/FINANCIERA/TRANSPARENCIA/MONITOREO](http://www.oaxaca.gob.mx/cefo/informacion/financiera/transparencia/monitoreo)

LOS TRES NIVELES DE GOBIERNO TRABAJAN CONJUNTAMENTE PARA MEJORAR EL MANEJO FORESTAL.

[Firma]
 JEFE ADMINISTRATIVO
 LIC. JOSE LUIS LEYVA TOSCANO
 JEFE DE LA UNIDAD ADMINISTRATIVA



DIRECCIÓN GENERAL
 COMISIÓN ESTATAL FORESTAL
 OAXACA | 2022-2028

[Firma]
 TITULAR DE LA DEPENDENCIA/ENTIDAD
 MTRA. MAGDALENA MARIÁ COELLO CASTILLO
 DIRECTORA GENERAL

REPORTE DE AVANCE DE GESTIÓN UR 513 - COMISIÓN ESTATAL FORESTAL SEGUNDO TRIMESTRE 2023



ALIMENTACIÓN PED: 01-INCREMENTAR LA PRODUCCIÓN Y PRODUCTIVIDAD DE LOS ECOSISTEMAS FORESTALES, MEDIANTE ACCIONES DE PLANEACIÓN Y ORGANIZACIÓN DEL DESARROLLO FORESTAL COMUNITARIO.
ESTRATEGIA: 02-AMPLIAR LA INTERACCIÓN DE LA CADENA PRODUCTIVA FORESTAL MADERABLE Y NO MADERABLE.
LÍNEAS DE ACCIÓN: 001-COMISIÓN ESTATAL FORESTAL
UE: 001-COMISIÓN ESTATAL FORESTAL

COMPONENTE: 406-APOYO PARA LA PRODUCCIÓN Y PRODUCTIVIDAD FORESTAL ENTREGADO
ACTIVIDAD: 1478-CREAR CADENA PRODUCTIVA FORESTAL

MATRIZ DE INDICADORES PARA RESULTADOS:

PROGRAMA	SUBPROGRAMA	PROYECTO	OBRA/ACTIVIDAD
150-PRODUCCIÓN Y PRODUCTIVIDAD FORESTAL SUBPROGRAMA	02-ENTREGA DE APOYOS PARA LA PRODUCCIÓN Y PRODUCTIVIDAD FORESTAL	006--	002-CREAR CADENAS PRODUCTIVAS FORESTALES
POBLACIÓN O ÁREA DE ENFOQUE POTENCIAL	ATRIBUTO DE LA POBLACIÓN O ÁREA DE ENFOQUE:	HOMBRES: 0 MUJERES:	TOTAL: 040000

ESTRUCTURA PROGRAMÁTICA	PROYECTO	OBRA/ACTIVIDAD
150-PRODUCCIÓN Y PRODUCTIVIDAD FORESTAL SUBPROGRAMA	006--	002-CREAR CADENAS PRODUCTIVAS FORESTALES
Presupuesto Anual	EJERCICIO T1: 2,635.00 EJERCICIO T2: 2,138.00 EJERCICIO T3: 0.00 EJERCICIO T4: 0.00 TOTAL EJERCICIO AL TRIMESTRE VIGENTE: 4,773.00	

Presupuesto Trimestral de la Actividad	Datos del Indicador	Valor Programado Anual	Cumplimiento de Metas
20,232.23	2,138.00	5,000.00	100.00 %
11,388.79	2,138.00	5,000.00	100.00 %

Nombre: PORCENTAJE DE CADENAS PRODUCTIVAS FORESTALES IMPLEMENTADAS
Definición: MIDE EL PORCENTAJE DE CADENAS PRODUCTIVAS FORESTALES IMPLEMENTADAS RESPECTO A LO SOLICITADO
Método de Cálculo: (NUMERO DE CADENAS PRODUCTIVAS FORESTALES IMPLEMENTADAS / NUMERO CADENAS PRODUCTIVAS FORESTALES QUE PRESENTARON SOLICITUD) * 100
Tipo: GESTION
Dimensión: EFICACIA
Frecuencia de Medición: TRIMESTRAL
Forma de cálculo del indicador: PORCENTAJE
Tipo de Valor: FLUJO
Sentido Esperado: ASCENDENTE

Medios de Verificación / Fuente Información: MEDIOS DE VERIFICACIÓN / FUENTE INFORMACION
Informes de Avances y Reportes que genera y publica la Comisión Estatal Forestal Disponibles en: LAS ORGANIZACIONES FORESTALES PARTICIPAN ACTIVAMENTE EN LA IMPLEMENTACIÓN DE CADENAS PRODUCTIVAS Y CLÚSTER.
<https://www.oaxaca.gob.mx/coefo/informacion/financiera/transparencia/monitoreo>

Definición de la variable Meta: 1 - NÚMERO DE CADENAS PRODUCTIVAS FORESTALES IMPLEMENTADAS
Unidad de medida: 25 - NÚMERO

AÑO	2017	2023
VALOR	3,000	5,000
LINEA BASE	3,000	5,000
AVANCE TRIMESTRAL OBR/ACTIVIDAD	3er. TRIMESTRE	4o. TRIMESTRE
1er. TRIMESTRE	2o. TRIMESTRE	3er. TRIMESTRE
PROGRAMACIÓN INICIAL	1.00	2.00
PROGRAMACIÓN ACTUALIZADA	1.00	0.00
METAS ALCANZADAS	0.00	0.00
PORCENTAJE ALCANZADO TRIMESTRAL	0.00	0.00
PORCENTAJE ALCANZADO ANUAL	100.00	20.00

PORCENTAJE DE CUMPLIMIENTO ALCANZADO EN EL TRIMESTRE: 100.00 %

JEFÉ ADMINISTRATIVO
 LIC. JOSÉ LUIS ERYVA TOSCANO
 JEFE DE LA UNIDAD ADMINISTRATIVA



DIRECCIÓN GENERAL
 COMISIÓN ESTATAL FORESTAL
 OAXACA 2022-2028

TITULO DE DEPENDENCIA/ENTIDAD
 MTRA. MAGDALENA MARÍA COELLO CASTILLO
 DIRECTORA GENERAL

REPORTE DE AVANCE DE GESTIÓN UR 513 - COMISIÓN ESTATAL FORESTAL SEGUNDO TRIMESTRE 2023



ALIMENTACIÓN PED:

EJE: 06-OAXACA SUSTENTABLE

TEMA: 02-DESENVOLLO FORESTAL

OBJETIVO: 01-REDUCIR LA DEFORESTACIÓN Y DEGRADACIÓN DE LOS ECOSISTEMAS FORESTALES, MEDIANTE SU RESTAURACIÓN Y PROTECCIÓN CONTRIBUYENDO A SU EQUILIBRIO Y USO SUSTENTABLE, ASÍ COMO A LA CONSERVACIÓN DE LA BIODIVERSIDAD

ESTRATEGIA: 01-DESARROLLAR ACCIONES DE RESTAURACIÓN Y PROTECCIÓN DE LOS BOSQUES Y SELVAS DEL ESTADO, A EFECTO DE REVERTIR EL PROCESO DE DETERIORO POR DEFORESTACIÓN Y DEGRADACIÓN DE LOS ECOSISTEMAS FORESTALES.

LINEAS DE ACCIÓN: 02-DEBEAR E IMPLEMENTAR EL PROGRAMA ESTATAL DE RESTAURACIÓN DE ECOSISTEMAS FORESTALES.

UE: 001-COMISIÓN ESTATAL FORESTAL

MATRIZ DE INDICADORES PARA RESULTADOS:
CONTRIBUIR A LA REDUCCIÓN DE LA DEFORESTACIÓN Y DEGRADACIÓN DE LOS ECOSISTEMAS FORESTALES.

PROPÓSITO: SUPERFICIE FORESTAL DEGRADADA CON ALTO NIVEL DE RECUPERACIÓN Y PROTECCIÓN EN EL ESTADO OAXACA

COMPONENTE: 322-SUPERFICIE FORESTAL RESTAURADA

ACTIVIDAD: 1457-REFORESTAR SUPERFICIE FORESTAL

PROGRAMA		SUBPROGRAMA		ESTRUCTURA PROGRAMÁTICA				PROYECTO		OBRALACTIVIDAD	
101-CONSERVACIÓN Y RESTAURACIÓN FORESTAL		01-RESTAURACIÓN DE SUPERFICIE FORESTAL		000-...				001-REFORESTAR SUPERFICIE FORESTAL			
POBLACIÓN O AREA DE ENFOQUE POTENCIAL		ATRIBUTO DE LA POBLACIÓN O AREA DE ENFOQUE:		SUPERFICIE FORESTAL DEGRADADA		HOMBRES: 0		MULIERES: 0		TOTAL: 339223	
Aprobado	Ampliación	Reducción	Modificado	PRESUPUESTO ANUAL		EJERCIDO T1	EJERCIDO T2	EJERCIDO T3	EJERCIDO T4		
306,765.56	44,886.00	33,048.14	318,704.72	PRESUPUESTO TRIMESTRAL DE LA ACTIVIDAD		52,357.48	47,048.59	0.00	0.00		
Aprobado	Modificado	PRESUPUESTO TRIMESTRAL DE LA ACTIVIDAD		DATOS DEL INDICADOR		Dавengado		Ejercido		% de Ejercido Vs. Modificado	
115,225.68	157,673.04	47,048.59		Número de Indicador: 1990		47,048.59		47,048.59		29.88	
Nombre: PORCENTAJE DE HECTÁREAS REFORESTADAS Definición: MIDE EL PORCENTAJE DE HECTÁREAS REFORESTADAS RESPECTO A HECTÁREAS FORESTALES AFECTADAS Método de cálculo: (HECTÁREAS FORESTALES REFORESTADAS / HECTÁREAS FORESTALES AFECTADAS POR INCENDIOS, PLAGAS Y ENFERMEDADES FORESTALES)*100 Tipo: GESTION Dimensión: EFICACIA Frecuencia de Medición: TRIMESTRAL Medio de Verificación / Fuente Información: MEDIOS DE VERIFICACIÓN / FUENTE INFORMACIÓN LAS ÁREAS OPERATIVAS Y PRESUPUESTOS DE LA COEFO REPORTA INFORMACIÓN DE MANERA TRIMESTRAL, CONFORME A LOS AVANCES FÍSICAS DE CADA ACTIVIDAD DATOS DE LA META Definición de la variable Medir: 1.-HECTÁREAS REFORESTADAS Unidad de medida: 14 - HECTÁREA LINEA BASE VALOR 100.00 VALOR PROGRAMADO ANUAL VALOR 100.00											
METAS		1er. TRIMESTRE		2o. TRIMESTRE		3er. TRIMESTRE		4o. TRIMESTRE		CUMPLIMIENTO DE METAS	
PROGRAMACIÓN INICIAL	0.00	50.00	0.00	0.00	50.00	T1+T2+T3+T4	100.00				
PROGRAMACIÓN ACTUALIZADA	0.00	50.00	0.00	0.00	50.00	T1+T2+T3+T4	50.00				
METAS ALCANZADAS	20.00	45.00	0.00	0.00	45.00	T1+T2+T3+T4	65.00				
PORCENTAJE ALCANZADO TRIMESTRAL	0.00	90.00	0.00	0.00	90.00	PORCENTAJE ALCANZADO ANUAL	65.00				

PORCENTAJE DE CUMPLIMIENTO ALCANZADO EN EL TRIMESTRE: 90.00 %

[Firma]
JEFE ADMINISTRATIVO
DR. JOSE LUIS LEVYA TOSCANO
JEFE DE LA UNIDAD ADMINISTRATIVA



DIRECCIÓN GENERAL

COMISIÓN ESTATAL FORESTAL
OAXACA 9 2022-2023

[Firma]
TITULAR DE LA DEPENDENCIA
MTRA. MAGDALENA MARÍA COELLO CASTILLO
DIRECTORA GENERAL

REPORTE DE AVANCE DE GESTIÓN UR 513 - COMISIÓN ESTATAL FORESTAL SEGUNDO TRIMESTRE 2023



ALMACEN PRO:

ESTRATEGIA:
LINEAS DE ACCIÓN:
UE:

01-DESARROLLAR ACCIONES DE RESTAURACIÓN Y PROTECCIÓN DE LOS BOSQUES Y SELVAS DEL ESTADO, A EFECTO DE REVERTIR EL PROCESO DE DETERIORO POR DEFORESTACIÓN Y DEGRADACIÓN DE LOS ECOSISTEMAS FORESTALES.
01-INCREMENTAR LA PRODUCCIÓN DE PLANTA FORESTAL EN VIVEROS TECNIFICADOS Y EL ACOPIO DE GERMOPLASMA FORESTAL.
001-COMISIÓN ESTATAL FORESTAL

MATRIZ DE INDICADORES PARA RESULTADOS:

COMPONENTE: 322-SUPERFICIE FORESTAL RESTAURADA
ACTIVIDAD: 148-PRODUCIR PLANTA FORESTAL

PROGRAMA	SUBPROGRAMA	PROYECTO	ESTRUCTURA PROGRAMÁTICA		
191-CONSERVACIÓN Y RESTAURACIÓN FORESTAL	01-RESTAURACIÓN DE SUPERFICIE FORESTAL	001-PROGRAMA REFORESTA OAXACA 2023	HOMBRES: 0	MUJERES: 0	TOTAL: 339223
POBLACIÓN O ÁREA DE ENFOQUE POTENCIAL	ATRIBUTO DE LA POBLACIÓN O ÁREA DE ENFOQUE:	001-PRODUCCIÓN DE PLANTAS EN EL VIVERO DE ASUNCIÓN NOCHIXTLÁN			

Presupuesto Anual	Presupuesto Trimestral de la Actividad	Ejercicio T1	Ejercicio T2	Ejercicio T3	Ejercicio T4
0.00	0.00	0.00	501,150.00	0.00	0.00
2,405,428.00	2,405,428.00	TOTAL EJERCICIO AL TRIMESTRE VIGENTE			
		501,150.00			

Aprobado	Ampliación	Reducción	Modificado	Comprometido	Devengado	Ejercido	% de Ejercicio Vs. Modificado
0.00	2,405,428.00	0.00	501,150.00	502,066.06	501,150.00	501,150.00	100.00

Nombre	Definición	Método de Cálculo	Dimensión	Frecuencia de Medición	Forma de cálculo del Indicador	Tipo de Valor	Resultado Esperado
Nombre : PORCENTAJE DE PLANTAS FORESTALES PRODUCIDAS	Definición : MADE EL PORCENTAJE DE PLANTAS FORESTALES PRODUCIDAS RESPECTO AL NÚMERO DE PLANTAS FORESTALES DEGRADADAS	Método de Cálculo : (NÚMERO DE PLANTAS FORESTALES PRODUCIDAS/NÚMERO DE PLANTAS FORESTALES DEGRADADAS)*100	Dimensión Eficacia	Frecuencia de Medición Trimestral	Forma de cálculo del Indicador Porcentaje	Tipo de Valor Flujo	Resultado Esperado Ascendente

Medios de Verificación / Fuente Información: LAS ÁREAS OPERATIVAS Y PRESUPUESTOS DE LA COBERTA REPORTA INFORMACIÓN DE MANERA TRIMESTRAL, CONFORME A LOS AVANCES FÍSICAS DE CADA ACTIVIDAD
DATOS DE LA META
BE CUENTA CON SUFFICIENTE PLANTA FORESTAL.

Definición de la variable Meta:	1 - NÚMERO DE PLANTAS FORESTALES PRODUCIDAS	AVANCE TRIMESTRAL OBR/ACTIVIDAD			
Unidad de medida:	35 - NÚMERO	2017	2023	VALOR PROGRAMADO ANUAL	
		100,000.00	0.00	500,000.00	500,000.00

LINEA BASE	VALOR	VALOR	VALOR	VALOR	CUMPLIMIENTO DE METAS
PROGRAMACIÓN INICIAL	0.00	0.00	500,000.00	0.00	500,000.00
PROGRAMACIÓN ACTUALIZADA	0.00	0.00	0.00	0.00	0.00
METAS ALCANZADAS	0.00	0.00	0.00	0.00	0.00
PORCENTAJE ALCANZADO TRIMESTRAL	0.00	0.00	0.00	0.00	0.00

PORCENTAJE DE CUMPLIMIENTO ALCANZADO EN EL TRIMESTRE: 0 %

JEFE ADMINISTRATIVO
LID. JOSE LUIS LEYVA TOSCANO
JEFE DE LA UNIDAD ADMINISTRATIVA



DIRECCIÓN GENERAL
COMISIÓN ESTATAL FORESTAL
OAXACA 2022-2028

TITULAR DE LA DEPENDENCIA
MTA. MAGDALENA MARÍA COELLO CASTILLO
DIRECTORA GENERAL

REPORTE DE AVANCE DE GESTIÓN UR 513 - COMISIÓN ESTATAL FORESTAL SEGUNDO TRIMESTRE 2023

UIE: 001-COMISIÓN ESTATAL FORESTAL



PROGRAMA		SUBPROGRAMA		ESTRUCTURA PROGRAMÁTICA		PROYECTO		OBRAS/ACTIVIDAD	
191-CONSERVACIÓN Y RESTAURACIÓN FORESTAL		01-RESTAURACIÓN DE SUPERFICIE FORESTAL		002-PROGRAMA REFORESTA OAXACA 2023		001-PRODUCCIÓN DE PLANTAS EN EL VIVERO "EL TEQUIL"			
POBLACIÓN O ÁREA DE ENFOQUE POTENCIAL		ATRIBUTO DE LA POBLACIÓN O ÁREA DE ENFOQUE		SUPERFICIE FORESTAL DEGRADADA		HOMBRES: 0 MUJERES: 0		TOTAL: 38923	
Aprobado		Ampliación		Reducción		Modificado		PRESUPUESTO ANUAL	
0.00		10,000,000.00		0.00		10,000,000.00		EJERCIDO T1 0.00	
Aprobado		Modificado		Comprometido		Devengado		EJERCIDO T2 1,817,556.86	
0.00		1,817,556.86		1,817,556.86		1,817,556.86		EJERCIDO T3 0.00	
								EJERCIDO T4 0.00	
								TOTAL EJERCIDO AL TRIMESTRE VIGENTE 1,817,556.86	
								% de Ejercicio Va. Modificado 100.00	
Nombre : PORCENTAJE DE PLANTAS FORESTALES PRODUCIDAS									
Definición : MIDE EL PORCENTAJE DE PLANTAS FORESTALES PRODUCIDAS RESPECTO AL NUMERO DE PLANTAS FORESTALES DEGRADADAS									
Método de Cálculo : (NUMERO DE PLANTAS FORESTALES PRODUCIDAS/NUMERO DE PLANTAS FORESTALES DEGRADADAS)*100									
Tipo		Dimensión		Frecuencia de Medición		Forma de cálculo del indicador		Tipo de Valor	
GESTIÓN		EFICACIA		TRIMESTRAL		PORCENTAJE		FLUJO	
MEDIOS DE VERIFICACION / FUENTE INFORMACION									
AVANCES FISICAS DE CADA ACTIVIDAD									
LAS AREAS OPERATIVAS Y PRESUPUESTOS DE LA COESA REPORTA INFORMACION DE MANERA TRIMESTRAL, CONFORME A LOS DATOS DE LA META									
Definición de la variable Meta: 1 - NUMERO DE PLANTAS FORESTALES PRODUCIDAS									
Unidad de medida: 35 - NUMERO									
AÑO		2017		LINEA BASE		VALOR		VALOR PROGRAMADO ANUAL	
				100,000.00		AÑO		2023	
				AVANCE TRIMESTRAL OBRAS/ACTIVIDAD				VALOR	
METAS		1er. TRIMESTRE		2o. TRIMESTRE		3er. TRIMESTRE		4o. TRIMESTRE	
PROGRAMACION INICIAL		0.00		0.00		1,500,000.00		T1+T2+T3+T4	
PROGRAMACION ACTUALIZADA		0.00		0.00		0.00		T1+T2+T3+T4	
METAS ALCANZADAS PORCENTAJE ALCANZADO TRIMESTRAL		0.00		0.00		0.00		T1+T2+T3+T4	
								PORCENTAJE ALCANZADO ANUAL	
								0.00	

PORCENTAJE DE CUMPLIMIENTO ALCANZADO EN EL TRIMESTRE: 0 %



DIRECCIÓN GENERAL

COMISIÓN ESTATAL FORESTAL
OAXACA 2022-2028

JEFE ADMINISTRATIVO
LDO. JOSÉ LUIS LEVYA TOGSCANO
JEFE DE LA UNIDAD ADMINISTRATIVA

TITULAR DE LA DEPENDENCIA/ENTIDAD
MTRA. MAGDALENA MARÍA COELLO CASTILLO
DIRECTORA GENERAL

REPORTE DE AVANCE DE GESTIÓN UR 513 - COMISIÓN ESTATAL FORESTAL SEGUNDO TRIMESTRE 2023

UE: 001-COMISIÓN ESTATAL FORESTAL



PROGRAMA		SUBPROGRAMA		ESTRUCTURA PROGRAMÁTICA		PROYECTO		OBRAS/ACTIVIDAD	
191-CONSERVACIÓN Y RESTAURACIÓN FORESTAL		01-RESTAURACIÓN DE SUPERFICIE FORESTAL		003-PROGRAMA REFORESTA OAXACA 2023		001-PRODUCCIÓN DE PLANTAS EN EL VIVERO ACATLÁN DE PÉREZ FIGUEROA			
POBLACIÓN O ÁREA DE ENFOQUE POTENCIAL		ATRIBUTO DE LA POBLACIÓN O ÁREA DE ENFOQUE		SUPERFICIE FORESTAL DEGRADADA		HOMBRES: 0 MUJERES: 0		TOTAL: 339223	
0.00	3,378,837.16	0.00	3,378,837.16	PRESUPUESTO ANUAL		EJERCIDO T1	EJERCIDO T2	EJERCIDO T3	EJERCIDO T4
0.00	3,378,837.16	0.00	3,378,837.16	PRESUPUESTO TRIMESTRAL DE LA ACTIVIDAD		0.00	503,950.26	0.00	0.00
Aprobado		Modificado		Comprometido		Devengado		Ejercido	
0.00		503,950.26		503,950.26		503,950.26		503,950.26	
DATOS DEL INDICADOR									
Nombre: PORCENTAJE DE PLANTAS FORESTALES PRODUCIDAS						Número de indicador: 1591			
Definición: MIDE EL PORCENTAJE DE PLANTAS FORESTALES PRODUCIDAS RESPECTO AL NÚMERO DE PLANTAS FORESTALES DEGRADADAS									
Método de cálculo: (NÚMERO DE PLANTAS FORESTALES PRODUCIDAS/NÚMERO DE PLANTAS FORESTALES DEGRADADAS)*100									
Tipo		Dimensión		Frecuencia de Medición		Forma de cálculo del indicador		Tipo de Valor	
GESTIÓN		EFICACIA		TRIMESTRAL		PORCENTAJE		FLUJO SUPUESTO	
LAS ÁREAS OPERATIVAS Y PRESUPUESTOS DE LA GESTIÓN REPORTA INFORMACIÓN DE MANERA TRIMESTRAL, CONFORME A LOS AVANCES FÍSICOS DE CADA ACTIVIDAD									
DEFINICIÓN DE LA META									
Definición de la variable base: 1 - NÚMERO DE PLANTAS FORESTALES PRODUCIDAS									
Unidad de medida: 25 - NÚMERO									
DATOS DE LA META									
AÑO		2017		2023		2023		2023	
VALOR		100,000.00		100,000.00		500,000.00		500,000.00	
AVANCE TRIMESTRAL OBRAS/ACTIVIDAD									
1er. TRIMESTRE		2o. TRIMESTRE		3er. TRIMESTRE		4o. TRIMESTRE		CUMPLIMIENTO DE METAS	
PROGRAMACIÓN INICIAL		0.00		0.00		0.00		T1+T2+T3+T4	
PROGRAMACIÓN ACTUALIZADA		0.00		0.00		0.00		T1+T2+T3+T4	
METAS ALCANZADAS		0.00		0.00		0.00		T1+T2+T3+T4	
PORCENTAJE ALCANZADO TRIMESTRAL		0.00		0.00		0.00		PORCENTAJE ALCANZADO ANUAL	
								0.00	

PORCENTAJE DE CUMPLIMIENTO ALCANZADO EN EL TRIMESTRE: 0 %

JEFE ADMINISTRATIVO
LIC. JOSÉ LUIS LEYVA TOSCANO
JEFE DE LA UNIDAD ADMINISTRATIVA



DIRECCIÓN GENERAL
COMISIÓN ESTATAL FORESTAL
OAXACA | 2022-2023

TITULAR DE LA DEPENDENCIA/ENTIDAD
MTRA. MAGDALENA MARÍA COELLO CASTILLO
DIRECTORA GENERAL

REPORTE DE AVANCE DE GESTIÓN UR 513 - COMISIÓN ESTATAL FORESTAL SEGUNDO TRIMESTRE 2023

UIE: 001-COMISIÓN ESTATAL FORESTAL



PROGRAMA		SUBPROGRAMA		ESTRUCTURA PROGRAMÁTICA		PROYECTO		OBRAS/ACTIVIDAD	
191-CONSERVACIÓN Y RESTAURACIÓN FORESTAL		01-RESTAURACIÓN DE SUPERFICIE FORESTAL		004-PROGRAMA REFORESTA CAXACA 2023		001-PRODUCCIÓN DE PLANTAS EN EL VIVERO EL ESPINAL			
POBLACIÓN O ÁREA DE ENFOQUE POTENCIAL		ATRIBUTO DE LA POBLACIÓN O ÁREA DE ENFOQUE:		SUPERFICIE FORESTAL DEGRADADA		HOMBRES: 0 MUJERES: 0		TOTAL: 399223	
Aprobado	Ampliación	Reducción	Modificado	PRESUPUESTO ANUAL		EJERCIDO T1	EJERCIDO T2	EJERCIDO T3	EJERCIDO T4
0.00	3,623,539.36	0.00	3,623,639.36	0.00		501,150.00	501,150.00	0.00	501,150.00
Aprobado		Modificado	PRESUPUESTO TRIMESTRAL DE LA ACTIVIDAD		TOTAL EJERCIDO AL TRIMESTRE VIGENTE				
0.00	501,150.00	501,150.00	Comprometido		Ejercido				% de Ejercido Va. Modificado
Nombre: PORCENTAJE DE PLANTAS FORESTALES PRODUCIDAS		DATOS DEL INDICADOR		Número de Indicador: 1591					
Definición: MIDE EL PORCENTAJE DE PLANTAS FORESTALES PRODUCIDAS RESPECTO AL NÚMERO DE PLANTAS FORESTALES DEGRADADAS									
Método de Cálculo: (NÚMERO DE PLANTAS FORESTALES PRODUCIDAS/NÚMERO DE PLANTAS FORESTALES DEGRADADAS)*100									
Tipo		Dimensión		Forma de cálculo del indicador		Tipo de Valor		Sentido Esperado	
GESTIÓN		EFICACIA		PORCENTAJE		FLUJO		ASCENDENTE	
MEDIOS DE VERIFICACIÓN / FUENTE INFORMACIÓN		Frecuencia de Medición				SUPUESTO			
LAS ÁREAS OPERATIVAS Y PRESUPUESTOS DE LA COESIÓN REPORTA INFORMACIÓN DE MANERA TRIMESTRAL, CONFORME A LOS AVANCES FÍSICOS DE CADA ACTIVIDAD		TRIMESTRAL							
Definición de la variable Meta: 1 - NÚMERO DE PLANTAS FORESTALES PRODUCIDAS		DATOS DE LA META							
Unidad de medida: 26 - NÚMERO									
AÑO		LINEA BASE		VALOR PROGRAMADO ANUAL		VALOR		VALOR	
2017		2023		100,000.00		500,000.00		500,000.00	
METAS		AVANCE TRIMESTRAL OBRAS/ACTIVIDAD		CUMPLIMIENTO DE METAS					
PROGRAMACIÓN INICIAL		PROGRAMACIÓN ACTUALIZADA		METAS		PORCENTAJE ALCANZADO TRIMESTRAL		PORCENTAJE ALCANZADO ANUAL	
0.00		0.00		0.00		0.00		0.00	
0.00		0.00		0.00		0.00		0.00	
0.00		0.00		0.00		0.00		0.00	
0.00		0.00		0.00		0.00		0.00	
0.00		0.00		0.00		0.00		0.00	

PORCENTAJE DE CUMPLIMIENTO ALCANZADO EN EL TRIMESTRE: 0 %

[Handwritten Signature]
JEFE ADMINISTRATIVO
LIC. JOSÉ LUIS LEIVA TOSCANO
JEFE DE LA UNIDAD ADMINISTRATIVA



DIRECCIÓN GENERAL

2023-08-20 12:02:23

[Handwritten Signature]
TITULAR DE LA DEPENDENCIA/ENTIDAD
MTRA. MAGDALENA MARÍA COELLO CASTILLO
DIRECTORA GENERAL

REPORTE DE AVANCE DE GESTIÓN UR 513 - COMISIÓN ESTATAL FORESTAL SEGUNDO TRIMESTRE 2023

UE:

001-COMISIÓN ESTATAL FORESTAL



PROGRAMA		SUBPROGRAMA		ESTRUCTURA PROGRAMÁTICA		PROYECTO		OBRA/ACTIVIDAD	
191-CONSERVACION Y RESTAURACION FORESTAL		01-RESTAURACION DE SUPERFICIE FORESTAL		003-PROGRAMA REFORESTA OAXACA 2023		002-PRODUCCION DE PLANTAS EN EL VIVERO SAN LUCAS QUITLAN			
POBLACION O AREA DE ENFOQUE POTENCIAL		ATRIBUTO DE LA POBLACION O AREA DE ENFOQUE:		SUPERFICIE FORESTAL DEGRADADA		HOMBRES: 0		MULIERES: 0	
						TOTAL:		339223	
Aprobado	Ampliación	Reducción	Modificado	PRESUPUESTO ANUAL		EJERCIDO T1	EJERCIDO T2	EJERCIDO T3	EJERCIDO T4
0.00	3,623,837.12	0.00	3,623,837.12	PRESUPUESTO TRIMESTRAL DE LA ACTIVIDAD		0.00	501,150.00	0.00	0.00
Aprobado		Modificado		Comprometido		Devengado		Ejercido	
0.00		501,150.00		501,150.00		501,150.00		501,150.00	
				DATOS DEL INDICADOR					
Nombre :				Porcentaje de Plantas Forestales Producidas		Número de Indicador :		1991	
Definición :				MDE EL PORCENTAJE DE PLANTAS FORESTALES PRODUCIDAS RESPECTO AL NUMERO DE PLANTAS FORESTALES DEGRADADAS					
Método de Cálculo :				NUMERO DE PLANTAS FORESTALES PRODUCIDAS/NUMERO DE PLANTAS FORESTALES DEGRADADAS*100					
Tipo		Dimensión		Frecuencia de Medición		Forma de cálculo del indicador		Tipo de Valor	
GESTION		EFICACIA		TRIMESTRAL		PORCENTAJE		FLUJO	
Las áreas operativas y presupuestos de la coesfo reporta información de manera trimestral, conforme a los avances físicos de cada actividad				Medios de Verificación / Fuente Información		Supuesto		Sentido Esperado	
				AVANCES FISICOS DE CADA ACTIVIDAD		SE CUENTA CON SUFICIENTE PLANTA FORESTAL.		ASCENDENTE	
Definición de la variable Meta:				1 - NUMERO DE PLANTAS FORESTALES PRODUCIDAS					
Unidad de medida:				29 - NUMERO					
AÑO		LÍNEA BASE		VALOR		AÑO		VALOR PROGRAMADO ANUAL	
2017		100,000.00		2023		VALOR		800,000.00	
METAS		1er. TRIMESTRE		2o. TRIMESTRE		3er. TRIMESTRE		4o. TRIMESTRE	
PROGRAMACION INICIAL		0.00		0.00		0.00		T1+T2+T3+T4	
PROGRAMACION ACTUALIZADA		0.00		0.00		0.00		T1+T2+T3+T4	
METAS ALCANZADAS		0.00		0.00		0.00		T1+T2+T3+T4	
PORCENTAJE ALCANZADO TRIMESTRAL		0.00		0.00		0.00		PORCENTAJE ALCANZADO ANUAL	
								0.00	

PORCENTAJE DE CUMPLIMIENTO ALCANZADO EN EL TRIMESTRE: 0%

JEFE ADMINISTRATIVO
LIC. JOSÉ ULIS LEYVA TORSCANO
JEFE DE LA UNIDAD ADMINISTRATIVA



TITULAR DE LA DEPENDENCIA/ENTIDAD
MTRA. MAGDALENA MARIA COELLO CASTILLO
DIRECTORA GENERAL

REPORTE DE AVANCE DE GESTIÓN UR 513 - COMISIÓN ESTATAL FORESTAL SEGUNDO TRIMESTRE 2023



UE: 001-COMISIÓN ESTATAL FORESTAL

PROGRAMA		SUBPROGRAMA		ESTRUCTURA PROGRAMÁTICA		PROYECTO		OBRACIVIDAD	
14-CONSERVACION Y RESTAURACION FORESTAL		01-RESTAURACION DE SUPERFICIE FORESTAL		000--		002-PRODUCIR PLANTA FORESTAL		002-PRODUCIR PLANTA FORESTAL	
POBLACION O AREA DE ENFOQUE POTENCIAL		POBLACION O AREA DE ENFOQUE:		SUPERFICIE FORESTAL DEGRADADA		HOMBRES: 0		MUIERES: 0	
Aprobado		Ampliación		Reducción		Modificado		PRESUPUESTO ANUAL	
50,700.00		0.00		0.00		50,700.00		EJERCIDO T1	
								12,389.80	
								EJERCIDO T2	
								17,977.28	
								EJERCIDO T3	
								0.00	
								EJERCIDO T4	
								0.00	
								TOTAL EJERCIDO AL TRIMESTRE VIGENTE	
								30,378.98	
Aprobado		Modificado		Comprometido		Devengado		Ejercido	
10,740.00		21,700.40		17,977.28		17,977.28		17,977.28	
								TOTAL EJERCIDO AL TRIMESTRE VIGENTE	
								30,378.98	
								% de Ejercido Vs. Modificado	
								82.84	

Nombre :		DATOS DEL INDICADOR		Número de indicador :	
PORCENTAJE DE PLANTAS FORESTALES PRODUCIDAS		191		191	
Definición :		MIRE EL PORCENTAJE DE PLANTAS FORESTALES PRODUCIDAS RESPECTO AL NUMERO DE PLANTAS FORESTALES DEGRADADAS			
Método de Cálculo :		(NUMERO DE PLANTAS FORESTALES PRODUCIDAS)/(NUMERO DE PLANTAS FORESTALES DEGRADADAS)*100			
Tipo		Dimensión		Forma de cálculo del indicador	
GESTIÓN		EFICACIA		PORCENTAJE	
LAS AREAS OPERATIVAS Y PRESUPUESTOS DE LA COEFO REPORTA INFORMACION DE MANERA TRIMESTRAL, CONFORME A LOS AVANCES FISICAS DE CADA ACTIVIDAD		MEIOS DE VERIFICACION / FUENTE INFORMACION		TIPO DE VALOR	
		TRIMESTRAL		FLUJO	
				ASCENDENTE	
				SE CUENTA CON SUFICIENTE PLANTA FORESTAL.	
				DATOS DE LA META	
				DEFINICION DE LA VERTABLE META: 1 - NUMERO DE PLANTAS FORESTALES PRODUCIDAS	
				UNIDAD DE MEDIDA: 20 - NUMERO	
				LINEA BASE	
				VALOR	
				100,000.00	
				AVANCE TRIMESTRAL OBRACIVIDAD	
				VALOR PROGRAMADO ANUAL	
				VALOR	
				100.00	

METAS		1er. TRIMESTRE		2o. TRIMESTRE		3er. TRIMESTRE		4o. TRIMESTRE		CUMPLIMIENTO DE METAS	
PROGRAMACION INICIAL		0.00		28.00		26.00		50.00		T1+T2+T3+T4	
PROGRAMACION ACTUALIZADA		0.00		28.00		0.00		0.00		T1+T2+T3+T4	
METAS ALCANZADAS		10.00		22.00		0.00		0.00		T1+T2+T3+T4	
PORCENTAJE ALCANZADO TRIMESTRAL		0.00		88.00		0.00		0.00		PORCENTAJE ALCANZADO ANUAL	
										32.00	

PORCENTAJE DE CUMPLIMIENTO ALCANZADO EN EL TRIMESTRE: 88.00 %

[Handwritten Signature]

JEF. ADMINISTRATIVO
LIC. JOSÉ LUIS LEYVA TOSCANO
JEFE DE LA UNIDAD ADMINISTRATIVA



DIRECCIÓN GENERAL
COMISIÓN ESTATAL FORESTAL
CAYACA 2022-2028

[Handwritten Signature]

TITULAR DE LA DEPENDENCIA
MTRA. MAGDALENA MARÍA COELLO CASTILLO
DIRECTORA GENERAL

REPORTE DE AVANCE DE GESTION UR 513 - COMISION ESTATAL FORESTAL SEGUNDO TRIMESTRE 2023



UE: 001-COMISION ESTATAL FORESTAL

PROGRAMA		SUBPROGRAMA		ESTRUCTURA PROGRAMATICA		PROYECTO		OBRACACTIVIDAD	
191-CONSERVACION Y RESTAURACION FORESTAL		01-RESTAURACION DE SUPERFICIE FORESTAL		001-PROGRAMA REFORESTA OAXACA 2023		002-PRODUCCION DE PLANTAS EN EL VIVERO DE SANTIAGO JUXTLAHUACA			
POBLACION O AREA DE ENFOQUE POTENCIAL		POBLACION O AREA DE ENFOQUE		SUPERFICIE FORESTAL DEGRADADA		HOMBRES: 0 MUJERES: 0		TOTAL: 339223	
Aprobado	Ampliación	Reducción	Modificado	PRESUPUESTO ANUAL		EJERCIDO T1	EJERCIDO T2	EJERCIDO T3	EJERCIDO T4
0.00	2,537,568.00	0.00	2,537,568.00	0.00		682,950.00	682,950.00	0.00	0.00
				PRESUPUESTO TRIMESTRAL DE LA ACTIVIDAD		TOTAL EJERCIDO AL TRIMESTRE VIENTE			
Aprobado	Modificado	Comprometido		Devengado		Ejercido		% de Ejercido Vs. Modificado	
0.00	682,950.00	682,950.00		682,950.00		682,950.00		100.00	
DATOS DEL INDICADOR									
Nombre: PORCENTAJE DE PLANTAS FORESTALES PRODUCIDAS				Número de Indicador: 1991					
Definición: MIDE EL PORCENTAJE DE PLANTAS FORESTALES PRODUCIDAS RESPECTO AL NUMERO DE PLANTAS FORESTALES DEGRADADAS									
Método de Cálculo: (NUMERO DE PLANTAS FORESTALES PRODUCIDAS/NUMERO DE PLANTAS FORESTALES DEGRADADAS)*100									
Tipo		Dimensión		Frecuencia de Medición		Forma de cálculo del indicador		Tipo de Valor	
GESTION		EFICACIA		TRIMESTRAL		PORCENTAJE		FLUJO SUPUESTO	
LAS AREAS OPERATIVAS Y PRESUPUESTOS DE LA COBERTA REPORTA INFORMACION DE MANERA TRIMESTRAL, CONFORME A LOS AVANCES FISICAS DE CADA ACTIVIDAD									
DEFINICION DE LA VARIABLE META: 1 - NUMERO DE PLANTAS FORESTALES PRODUCIDAS									
UNIDAD DE MEDIDA: 25 - NUMERO									
DATOS DE LA META									
AÑO		LINEA BASE		VALOR		AÑO		VALOR PROGRAMADO ANUAL	
2017		VALOR		100,000.00		2023		500,000.00	
AVANCE TRIMESTRAL OBRACACTIVIDAD									
METAS		1er. TRIMESTRE		2o. TRIMESTRE		3er. TRIMESTRE		4o. TRIMESTRE	
PROGRAMACION INICIAL		0.00		0.00		500,000.00		0.00	
PROGRAMACION ACTUALIZADA		0.00		0.00		0.00		0.00	
METAS ALCANZADAS		0.00		0.00		0.00		0.00	
PORCENTAJE ALCANZADO TRIMESTRAL		0.00		0.00		0.00		0.00	
		0.00		0.00		0.00		0.00	
PORCENTAJE DE CUMPLIMIENTO ALCANZADO EN EL TRIMESTRE: 0 %									

[Handwritten Signature]

M.C. JOSÉ RAFAEL TOSCANO
JEFE DE LA UNIDAD ADMINISTRATIVA



DIRECCIÓN GENERAL
COMISION ESTATAL FORESTAL
OAXACA | 2022-2028

[Handwritten Signature]

MTA. MAGDALENA MARÍA COELLO CASTILLO
DIRECTORA GENERAL

REPORTE DE AVANCE DE GESTIÓN UR 513 - COMISIÓN ESTATAL FORESTAL SEGUNDO TRIMESTRE 2023

UE: 001-COMISIÓN ESTATAL FORESTAL



PROGRAMA		SUBPROGRAMA		ESTRUCTURA PROGRAMATICA		PROYECTO		OBRAS/ACTIVIDAD	
101-CONSERVACION Y RESTAURACION FORESTAL		01-RESTAURACION DE SUPERFICIE FORESTAL		004-PROGRAMA REFORESTA CAXACA 2023		002-PRODUCCION DE PLANTAS EN EL VIVERO EL PORVENIR CHIMALAPAS			
POBLACION O AREA DE ENFOQUE POTENCIAL		ATRIBUTO DE LA POBLACION O AREA DE ENFOQUE:		SUPERFICIE FORESTAL DEGRADADA		HOMBRES: 0		MULIERES: 0	
						TOTAL:		339223	
Aprobado	Ampliación	Reducción	Modificado	PRESUPUESTO ANUAL		EJERCIDO T1	EJERCIDO T2	EJERCIDO T3	EJERCIDO T4
0.00	3,923,539.00	0.00	3,923,539.00	PRESUPUESTO TRIMESTRAL DE LA ACTIVIDAD		0.00	501,150.00	0.00	501,150.00
				Comprometido		Devenigado		Ejercido	
				501,150.00		501,150.00		501,150.00	
Aprobado		Modificado		DATOS DEL INDICADOR		Numero de Indicador :		1991	
0.00	501,150.00	501,150.00		Forma de calculo del Indicador		PORCENTAJE		TIPO DE VALOR	
Nombre : PORCENTAJE DE PLANTAS FORESTALES PRODUCIDAS		Definición : MIDE EL PORCENTAJE DE PLANTAS FORESTALES PRODUCIDAS RESPECTO AL NUMERO DE PLANTAS FORESTALES DEGRADADAS		Frecuencia de Medición		TRIMESTRAL		FLUJO	
Método de Cálculo : (NUMERO DE PLANTAS FORESTALES PRODUCIDAS/NUMERO DE PLANTAS FORESTALES DEGRADADAS)*100		Tipo		DEFINICION / FUENTE INFORMACION		MEDIOS DE VERIFICACION / FUENTE INFORMACION		Sentido Registrado	
GESTIÓN		EFICACIA		AVANCES OPERATIVAS Y PRESUPUESTOS DE LA COESO REPORTA INFORMACION DE MANERA TRIMESTRAL, CONFORME A LOS AVANCES FISICAS DE CADA ACTIVIDAD		SUPERUESTO		ASCENDENTE	
Definición de la variable Meta: 1 - NUMERO DE PLANTAS FORESTALES PRODUCIDAS		DATOS DE LA META		SE CUENTA CON SUFICIENTE PLANTA FORESTAL.					
Unidad de medida: 28 - NÚMERO									
ANO	2017	LÍNEA BASE	VALOR	ANO	2023	VALOR PROGRAMADO ANUAL	VALOR	500,000.00	
METAS		1er. TRIMESTRE		2o. TRIMESTRE		3er. TRIMESTRE		4o. TRIMESTRE	
PROGRAMACION INICIAL	0.00	0.00	0.00	AVANCE TRIMESTRAL OBRAS/ACTIVIDAD		CUMPLIMIENTO DE METAS		500,000.00	
PROGRAMACION ACTUALIZADA	0.00	0.00	0.00						
METAS	0.00	0.00	0.00						
ALCANZADAS	0.00	0.00	0.00						
PORCENTAJE ALCANZADO TRIMESTRAL	0.00	0.00	0.00						
								PORCENTAJE DE CUMPLIMIENTO ALCANZADO EN EL TRIMESTRE: 0 %	

[Handwritten Signature]
JEFE ADMINISTRATIVO
M. JOSÉ LUIS LEYVA TOSCANO
JEFE DE LA UNIDAD ADMINISTRATIVA



DIRECCIÓN GENERAL
COMISIÓN ESTATAL FORESTAL
CAXACA | 2022-2028

[Handwritten Signature]
TITULAR DE LA DEPENDENCIA/ENTIDAD
MTRA. MAGDALENA MARIA COELLO CASTILLO
DIRECTORA GENERAL

REPORTE DE AVANCE DE GESTIÓN UR 513 - COMISIÓN ESTATAL FORESTAL SEGUNDO TRIMESTRE 2023



UE: 001-COMISIÓN ESTATAL FORESTAL

PROGRAMA		SUBPROGRAMA		ESTRUCTURA PROGRAMÁTICA		PROYECTO		OBRERA ACTIVIDAD	
191-CONSERVACIÓN Y RESTAURACIÓN FORESTAL		01-RESTAURACIÓN DE SUPERFICIE FORESTAL		003-PROGRAMA REFORESTA OAXACA 2023		003-PRODUCCIÓN DE PLANTAS EN EL VERANO CHACALMATA, HUATLILCO			
POBLACION O AREA DE ENFOQUE POTENCIAL		POBLACION O AREA DE ENFOQUE:		SUPERFICIE FORESTAL DEGRADADA		HOMBRES: 0 MUJERES: 0		TOTAL: 339223	
Aprobado	Ampliación	Reducción	Modificado	PRESUPUESTO ANUAL		EJERCIDO T1	EJERCIDO T2	EJERCIDO T3	EJERCIDO T4
0.00	3,423,537.12	0.00	3,423,537.12	0.00	0.00	503,150.01	503,150.01	0.00	503,150.01
				PRESUPUESTO TRIMESTRAL DE LA ACTIVIDAD		TOTAL EJERCIDO AL TRIMESTRE VIGENTE			
Aprobado	Modificado	Comprometido		Devengado		Ejercido		% de Ejercido Vs. Modificado	
0.00	503,150.01	503,150.01		503,150.01		503,150.01		100.00	
DATOS DEL INDICADOR									
Nombre : PORCENTAJE DE PLANTAS FORESTALES PRODUCIDAS				Número de Indicador :		1594			
Definición : MIDE EL PORCENTAJE DE PLANTAS FORESTALES PRODUCIDAS RESPECTO AL NUMERO DE PLANTAS FORESTALES DEGRADADAS									
Método de Cálculo : (NUMERO DE PLANTAS FORESTALES PRODUCIDAS/NUMERO DE PLANTAS FORESTALES DEGRADADAS)*100									
Tipo		Dimensión		Frecuencia de Medición		Forma de cálculo del indicador		Tipo de Valor	
GESTION		EFICACIA		TRIMESTRAL		PORCENTAJE		FLUJO SUPUESTO	
MEDIOS DE VERIFICACION / FUENTE INFORMACION									
LAS AREAS OPERATIVAS Y PRESUPUESTOS DE LA COESA REPORTA INFORMACION DE MANERA TRIMESTRAL, CONFORME A LOS AVANCES FISICAS DE CADA ACTIVIDAD									
SE CUENTA CON SUFICIENTE PLANTA FORESTAL.									
Definición de la variable Meta: 1 - NUMERO DE PLANTAS FORESTALES PRODUCIDAS									
Unidad de medida: 25 - NUMERO									
DATOS DE LA META									
AÑO		LINEA BASE		VALOR		AÑO		VALOR PROGRAMADO ANUAL	
2017		100,000.00		2023		500,000.00		500,000.00	
AVANCE TRIMESTRAL OBRERA ACTIVIDAD									
METAS PROGRAMACION INICIAL		1er. TRIMESTRE		2o. TRIMESTRE		3er. TRIMESTRE		4o. TRIMESTRE	
0.00		0.00		0.00		0.00		0.00	
PROGRAMACION ACTUALIZADA		0.00		0.00		0.00		0.00	
METAS ALCANZADAS PORCENTAJE ALCANZANDO TRIMESTRAL		0.00		0.00		0.00		0.00	
CUMPLIMIENTO DE METAS									
T1+T2+T3+T4		T1+T2+T3+T4		T1+T2+T3+T4		T1+T2+T3+T4		T1+T2+T3+T4	
500,000.00		500,000.00		500,000.00		500,000.00		500,000.00	
0.00		0.00		0.00		0.00		0.00	
0.00		0.00		0.00		0.00		0.00	
0.00		0.00		0.00		0.00		0.00	
PORCENTAJE DE CUMPLIMIENTO ALCANZADO EN EL TRIMESTRE: 0 %									

[Handwritten Signature]

LC. JOSE ALIS LEYVA TOSCANO
JEFE DE LA UNIDAD ADMINISTRATIVA



DIRECCIÓN GENERAL

COMISIÓN ESTATAL FORESTAL
OAXACA | 2022-2028

[Handwritten Signature]

MR. MAGDALENA MARIA COELLO CASTILLO
DIRECTORA GENERAL

REPORTE DE AVANCE DE GESTIÓN UR 513 - COMISIÓN ESTATAL FORESTAL SEGUNDO TRIMESTRE 2023

UE: 001-COMISIÓN ESTATAL FORESTAL



PROGRAMA		SUBPROGRAMA		ESTRUCTURA PROGRAMÁTICA		PROYECTO		OBRALACTIVIDAD	
191-CONSERVACIÓN Y RESTAURACIÓN FORESTAL		01-RESTAURACIÓN DE SUPERFICIE FORESTAL		004-PROGRAMA REFORESTA OAXACA 2023		003-PRODUCCIÓN DE PLANTAS EN EL VIVERO MAGDALENA TEQUISITLÁN		000-PRODUCCIÓN DE PLANTAS EN EL VIVERO MAGDALENA TEQUISITLÁN	
POBLACIÓN O ÁREA DE ENFOQUE POTENCIAL		POBLACIÓN O ÁREA DE ENFOQUE:		SUPERFICIE FORESTAL DEGRADADA		HOMBRES:		MULIERES:	
						0		0	
						TOTAL:		339223	
Aprobado	Ampliación	Reducción	Modificado	PRESUPUESTO ANUAL		EJERCIDO T1	EJERCIDO T2	EJERCIDO T3	EJERCIDO T4
0.00	3 623,536.00	0.00	3 623,536.00	0.00		0.00	822,330.00	0.00	0.00
				PRESUPUESTO TRIMESTRAL DE LA ACTIVIDAD		TOTAL EJERCIDO AL TRIMESTRE VIGENTE		502,330.00	
Aprobado	Modificado	Comprometido		Devengado		Ejercido		% de Ejercido Vs. Modificado	
0.00	502,330.00	502,330.00		502,330.00		502,330.00		100.00	
				DATOS DEL INDICADOR		Número de Indicador:		1991	
				Nombre:		PORCENTAJE DE PLANTAS FORESTALES PRODUCTIVAS			
				Definición:		MIDE EL PORCENTAJE DE PLANTAS FORESTALES PRODUCTIVAS RESPECTO AL NÚMERO DE PLANTAS FORESTALES DEGRADADAS			
				Método de Cálculo:		(NÚMERO DE PLANTAS FORESTALES PRODUCTIVAS) / (NÚMERO DE PLANTAS FORESTALES DEGRADADAS) * 100			
Tipo		Dimensión		Frecuencia de Medición		Forma de cálculo del indicador		Tipo de Valor	
GESTIÓN		EFICACIA		TRIMESTRAL		PORCENTAJE		FLUJO	
				MEDIOS DE VERIFICACIÓN / FUENTE INFORMACIÓN		MUESTREO		Sentido Esperado	
				LAS ÁREAS OPERATIVAS Y PRESUPUESTOS DE LA COESTRATEGIA INFORMACIÓN DE MANERA TRIMESTRAL, CONFORME A LOS AVANCES FÍSICAS DE CADA ACTIVIDAD		SE CUENTA CON SUFICIENTE PLANTA FORESTAL.		ASCENDENTE	
				Definición de la variable Meta:		DATOS DE LA META			
				Unidad de medida:		1 - NÚMERO DE PLANTAS FORESTALES PRODUCTIVAS			
				25 - NÚMERO					
AÑO		VALOR		AÑO		VALOR PROGRAMADO ANUAL		VALOR	
2017		100,000.00		2023		500,000.00		500,000.00	
LINEA BASE		AVANCE TRIMESTRAL OBRALACTIVIDAD		VALOR PROGRAMADO ANUAL		VALOR		500,000.00	
METAS		1er. TRIMESTRE		2o. TRIMESTRE		3er. TRIMESTRE		4o. TRIMESTRE	
PROGRAMACIÓN INICIAL	0.00	0.00	0.00	0.00	500,000.00	CUMPLIMIENTO DE METAS		500,000.00	
PROGRAMACIÓN ACTUALIZADA	0.00	0.00	0.00	0.00	0.00	T1+T2+T3+T4		0.00	
METAS ALCANZADAS	0.00	0.00	0.00	0.00	0.00	T1+T2+T3+T4		0.00	
PORCENTAJE ALCANZADO TRIMESTRAL	0.00	0.00	0.00	0.00	0.00	T1+T2+T3+T4		0.00	
						PORCENTAJE ALCANZADO ANUAL		0.00	

PORCENTAJE DE CUMPLIMIENTO ALCANZADO EN EL TRIMESTRE: 0 %

[Signature]
JEFE ADMINISTRATIVO
LIZ JOSELUIS LEYVA TOSCANO
JEFE DE LA UNIDAD ADMINISTRATIVA



DIRECCIÓN GENERAL
COMISIÓN ESTATAL FORESTAL
OAXACA | 2022-2028

[Signature]
TITULAR DE DEPENDENCIA
MTRA. MAGDALENA MARÍA COELLO CASTILLO
DIRECTORA GENERAL

REPORTE DE AVANCE DE GESTIÓN UR 513 - COMISIÓN ESTATAL FORESTAL SEGUNDO TRIMESTRE 2023

UE: 001-COMISIÓN ESTATAL FORESTAL



PROGRAMA		SUBPROGRAMA		ESTRUCTURA PROGRAMÁTICA		PROYECTO		OBRALACTIVIDAD	
191-CONSERVACIÓN Y RESTAURACIÓN FORESTAL		01-RESTAURACIÓN DE SUPERFICIE FORESTAL		003-PROGRAMA REFORESTA OAXACA 2023		004-PRODUCCIÓN DE PLANTAS EN EL VIVERO SAN JOSÉ DE LAS FLORES			
POBLACIÓN O ÁREA DE ENFOQUE POTENCIAL		ATRIBUTO DE LA POBLACIÓN O ÁREA DE ENFOQUE:		SUPERFICIE FORESTAL DEGRADADA		HOMBRES: 0 MUJERES: 0		TOTAL: 339223	
Aprobado		Ampliación		Reducción		Modificado		PRESUPUESTO ANUAL	
0.00		3,942,537.12		0.00		3,942,537.12		EJERCIDO T1 0.00	
Aprobado		Modificado		Comprometido		Devengado		EJERCIDO T2 893,834.04	
0.00		693,634.04		693,634.04		693,634.04		EJERCIDO T3 0.00	
								EJERCIDO T4 0.00	
								TOTAL EJERCIDO AL TRIMESTRE VIGENTE 893,834.04	
								% de Ejercido Vs. Modificado 100.00	
Nombre :		PORCENTAJE DE PLANTAS FORESTALES PRODUCIDAS		DATOS DEL INDICADOR		Número de Indicador :		1991	
Definición :		MIDE EL PORCENTAJE DE PLANTAS FORESTALES PRODUCIDAS RESPECTO AL NÚMERO DE PLANTAS FORESTALES DEGRADADAS							
Método de Cálculo :		(NÚMERO DE PLANTAS FORESTALES PRODUCIDAS/NÚMERO DE PLANTAS FORESTALES DEGRADADAS)*100							
Tipo		Dimensión		Frecuencia de Medición		Forma de cálculo del Indicador		Tipo de Valor	
GESTIÓN		EFICACIA		TRIMESTRAL		PORCENTAJE		FLUJO	
LAS ÁREAS OPERATIVAS Y PRESUPUESTOS DE LA COESTRATEGIA REPORTA INFORMACIÓN DE MANERA TRIMESTRAL, CONFORME A LOS AVANCES FÍSICAS DE CADA ACTIVIDAD		MEDIOS DE VERIFICACIÓN / FUENTE INFORMACIÓN				SUPERSTO		Sentido Esperado	
		AVANCES FÍSICAS DE CADA ACTIVIDAD						ASCENDENTE	
Definición de la variable Meta:		1 - NÚMERO DE PLANTAS FORESTALES PRODUCIDAS		DATOS DE LA META					
Unidad de medida:		25 - NÚMERO							
AÑO		2017		2023					
LINEA BASE		VALOR		VALOR PROGRAMADO ANUAL		VALOR		VALOR	
100,000.00		500,000.00		500,000.00		500,000.00		500,000.00	
METAS		1er. TRIMESTRE		2o. TRIMESTRE		3er. TRIMESTRE		4o. TRIMESTRE	
PROGRAMACIÓN INICIAL		0.00		0.00		0.00		0.00	
PROGRAMACIÓN ACTUALIZADA		0.00		0.00		0.00		0.00	
METAS ALCANZADAS		0.00		0.00		0.00		0.00	
PORCENTAJE ALCANZADO TRIMESTRAL		0.00		0.00		0.00		0.00	
								PORCENTAJE ALCANZADO ANUAL 0.00	

PORCENTAJE DE CUMPLIMIENTO ALCANZADO EN EL TRIMESTRE: 0 %

[Handwritten Signature]
JEFE ADMINISTRATIVO

DR. JOSÉ LUIS LEIVA TOSCANO
JEFE DE LA UNIDAD ADMINISTRATIVA



DIRECCIÓN GENERAL

GOBIERNO ESTADAL OAXACA
OAXACA | 2022-2028

[Handwritten Signature]
TITULAR DE LA DEPENDENCIA
MTRA. MAGDALENA MARÍA COELLO CASTILLO
DIRECCIÓN GENERAL

REPORTE DE AVANCE DE GESTIÓN UR 513 - COMISIÓN ESTATAL FORESTAL SEGUNDO TRIMESTRE 2023

UE: 001-COMISIÓN ESTATAL FORESTAL



PROGRAMA		SUBPROGRAMA		ESTRUCTURA PROGRAMÁTICA		PROYECTO		OBRAS/ACTIVIDAD	
191-CONSERVACIÓN Y RESTAURACIÓN FORESTAL		01-RESTAURACIÓN DE SUPERFICIE FORESTAL		001-PROGRAMA REFORESTA OAXACA 2023		004-PRODUCCIÓN DE PLANTAS EN EL VIVERO DE SAN SEBASTIÁN		TECOMAXTLAHUACA	
POBLACIÓN O AREA DE ENFOQUE POTENCIAL		POBLACIÓN O AREA DE ENFOQUE:		SUPERFICIE FORESTAL DEGRADADA		HOMBRES: 0		MUJERES: 0	
Aprobado		Ampliación		Reducción		Modificado		PRESUPUESTO ANUAL	
0.00		2,318,568.00		0.00		2,318,568.00		EJERCIDO T1	
								0.00	
								EJERCIDO T2	
								501,150.00	
								EJERCIDO T3	
								0.00	
								EJERCIDO T4	
								501,150.00	
								TOTAL EJERCIDO AL TRIMESTRE VIGENTE	
								501,150.00	
								TOTAL EJERCIDO AL TRIMESTRE VIGENTE	
								501,150.00	
								% de Ejercido Vs. Modificado	
								100.00	
Aprobado		Modificado		Comprometido		Devengado		Ejercido	
0.00		501,150.00		501,150.00		501,150.00		501,150.00	
Nombre :		PORCENTAJE DE PLANTAS FORESTALES PRODUCIDAS		DATOS DEL INDICADOR		Número de indicador :		1591	
Definición :		MIDE EL PORCENTAJE DE PLANTAS FORESTALES PRODUCIDAS RESPECTO AL NUMERO DE PLANTAS FORESTALES DEGRADADAS							
Método de Cálculo :		(NUMERO DE PLANTAS FORESTALES PRODUCIDAS/NUMERO DE PLANTAS FORESTALES DEGRADADAS)*100							
Tipo		Dimensión		Frecuencia de Medición		Forma de cálculo del indicador		Tipo de Valor	
GESTION		EFICACIA		TRIMESTRAL		PORCENTAJE		FLUJO	
LAS AREAS OPERATIVAS Y PRESUPUESTOS DE LA GOSERRO REPORTA INFORMACION DE MANERA TRIMESTRAL, CONFORME A LOS		MEDIOS DE VERIFICACION / FUENTE INFORMACION		AVANCES FISICAS DE CADA ACTIVIDAD		PORCENTAJE		SUPUESTO	
Definición de la variable Meta:		1 - NUMERO DE PLANTAS FORESTALES PRODUCIDAS		DATOS DE LA META				Sentido Esperado	
Unidad de medida:		25 - NUMERO						ASCENDENTE	
AÑO		2017		LINEA BASE		VALOR		VALOR PROGRAMADO ANUAL	
						100,000.00		500,000.00	
METAS		1er. TRIMESTRE		2o. TRIMESTRE		3er. TRIMESTRE		4o. TRIMESTRE	
PROGRAMACION INICIAL		0.00		0.00		0.00		0.00	
PROGRAMACION ACTUALIZADA		0.00		0.00		0.00		0.00	
METAS ALCANZADAS		0.00		0.00		0.00		0.00	
PORCENTAJE ALCANZADO TRIMESTRAL		0.00		0.00		0.00		0.00	
								CUMPLIMIENTO DE METAS	
								T1+T2+T3+T4	
								500,000.00	
								T1+T2+T3+T4	
								0.00	
								T1+T2+T3+T4	
								0.00	
								PORCENTAJE ALCANZADO ANUAL	
								0.00	

PORCENTAJE DE CUMPLIMIENTO ALCANZADO EN EL TRIMESTRE: 0 %

JEFE ADMINISTRATIVO

 LIC. JOSE LUIS LEVA TOSCANO
 JEFE DE LA UNIDAD ADMINISTRATIVA



DIRECCIÓN GENERAL
 COMISIÓN ESTATAL FORESTAL
 OAXACA | 2022-2023

TITULAR DE LA DEPENDENCIA

 MTRA. MAGDALENA MARIA GOELLO CASTILLO
 DIRECTORA GENERAL

REPORTE DE AVANCE DE GESTIÓN UR 513 - COMISIÓN ESTATAL FORESTAL SEGUNDO TRIMESTRE 2023

UE: 001-COMISION ESTATAL FORESTAL



PROGRAMA		SUBPROGRAMA		ESTRUCTURA PROGRAMATICA		PROYECTO		OBRALACTIVIDAD	
191-CONSERVACION Y RESTAURACION FORESTAL		01-RESTAURACION DE SUPERFICIE FORESTAL		003-PROGRAMA REFORESTA OAXACA 2023		004-PRODUCCION DE PLANTAS EN EL VIVERO EL CAMARON			
POBLACION O AREA DE ENFOQUE POTENCIAL		POBLACION O AREA DE ENFOQUE:		SUPERFICIE FORESTAL DEGRADADA		HOMBRES: 0		MUJERES: 0	
						TOTAL: 0		339223	
Aprobado	Ampliación	Reducción	Modificado	PRESUPUESTO ANUAL		EJERCIDO T1	EJERCIDO T2	EJERCIDO T3	EJERCIDO T4
0.00	3,623,837.12	0.00	3,623,837.12	0.00		501,350.00	501,350.00	0.00	0.00
Aprobado		Modificado		PRESUPUESTO TRIMESTRAL DE LA ACTIVIDAD		TOTAL EJERCIDO AL TRIMESTRE VIGENTE		501,350.00	
0.00		501,350.00		Comprometido		Devengado		Ejercido	
				501,350.00		501,350.00		501,350.00	
				DATOS DEL INDICADOR		Número de Indicador: 1391			
Nombre: PORCENTAJE DE PLANTAS FORESTALES PRODUCIDAS		Método de Cálculo: MIDE EL PORCENTAJE DE PLANTAS FORESTALES PRODUCIDAS RESPECTO AL NUMERO DE PLANTAS FORESTALES DEGRADADAS		Frecuencia de Medición: TRIMESTRAL		Forma de cálculo del indicador: PORCENTAJE		Tipo de Valor: FLUJO	
Dimensión: EFICACIA		MEDIOS DE VERIFICACION / FUENTE INFORMACION: LAS AREAS OPERATIVAS Y PRESUPUESTOS DE LA COESF O REPORTA INFORMACION DE MANERA TRIMESTRAL, CONFORME A LOS AVANCES FISICAS DE CADA ACTIVIDAD		Forma de cálculo del indicador: PORCENTAJE		Tipo de Valor: SUPUESTO		Sentido Esperado: ASCENDENTE	
DEFINICIÓN DE LA VARIABLE META: 1 - NÚMERO DE PLANTAS FORESTALES PRODUCIDAS		UNIDAD DE MEDIDA: 25 - NÚMERO		DATOS DE LA META		SE CUENTA CON SUFICIENTE PLANTA FORESTAL.			
ANO		LINEA BASE		VALOR PROGRAMADO ANUAL		VALOR		CUMPLIMIENTO DE METAS	
2017		2023		100,000.00		500,000.00		500,000.00	
METAS		1er. TRIMESTRE		2o. TRIMESTRE		3er. TRIMESTRE		4o. TRIMESTRE	
PROGRAMACION INICIAL		0.00		0.00		0.00		T1+T2+T3+T4	
PROGRAMACION ACTUALIZADA		0.00		0.00		0.00		T1+T2+T3+T4	
METAS ALCANZADAS		0.00		0.00		0.00		T1+T2+T3+T4	
PORCENTAJE ALCANZADO TRIMESTRAL		0.00		0.00		0.00		PORCENTAJE ALCANZADO ANUAL	
								0.00	

PORCENTAJE DE CUMPLIMIENTO AL CAIVAZO EN EL TRIMESTRE: 0 %

[Handwritten Signature]
JEFE ADMINISTRATIVO
LIC. JOSE LUIS LEVYA TOSCANO
JEFE DE LA UNIDAD ADMINISTRATIVA



DIRECCIÓN GENERAL

COMISIÓN ESTATAL FORESTAL
OAXACA 2022-2028

[Handwritten Signature]
TITULAR DE LA DEPENDENCIA
MTRA. MAGDALENA MARÍA COELLO CASTILLO
DIRECTORA GENERAL

REPORTE DE AVANCE DE GESTIÓN UR 513 - COMISIÓN ESTATAL FORESTAL SEGUNDO TRIMESTRE 2023

UIE: 001-COMISIÓN ESTATAL FORESTAL



PROGRAMA		SUBPROGRAMA		ESTRUCTURA PROGRAMÁTICA		PROYECTO		OBRERA ACTIVIDAD	
191-CONSERVACIÓN Y RESTAURACIÓN FORESTAL		01-RESTAURACIÓN DE SUPERFICIE FORESTAL		001-PROGRAMA REFORESTA OAXACA 2023		005-PRODUCCIÓN DE PLANTAS EN EL VIVERO DE MAGDALENA PENASCO			
POBLACIÓN O ÁREA DE ENFOQUE POTENCIAL		POBLACIÓN O ÁREA DE ENFOQUE:		SUPERFICIE FORESTAL DEGRADADA		HOMBRES: 0		MULIERES: 0	
Aprobado		Ampliación		Reducción		Modificado		PRESUPUESTO ANUAL	
0,00		2.316,566.00		0,00		2.316,566.00		EJERCIDO T1	
								0,00	
								EJERCIDO T2	
								502.150,00	
								EJERCIDO T3	
								0,00	
								EJERCIDO T4	
								0,00	
								TOTAL EJERCIDO AL TRIMESTRE VIGENTE	
								502.150,00	
								PRESUPUESTO TRIMESTRAL DE LA ACTIVIDAD	
								Comrometido	
								502.150,00	
								Devengado	
								502.150,00	
								Ejercido	
								502.150,00	
								% de Ejercido Va. Modificado	
								100,00	
								DATOS DEL INDICADOR	
								Nombre : PORCENTAJE DE PLANTAS FORESTALES PRODUCIDAS	
								Definición : MIDE EL PORCENTAJE DE PLANTAS FORESTALES PRODUCIDAS RESPECTO AL NÚMERO DE PLANTAS FORESTALES DEGRADADAS	
								Método de Cálculo : (NÚMERO DE PLANTAS FORESTALES PRODUCIDAS/NÚMERO DE PLANTAS FORESTALES DEGRADADAS)*100	
								Número de Indicador : 1591	
								Tipo	
								Diferenciación	
								EFICACIA	
								Frecuencia de Medición	
								TRIMESTRAL	
								Forma de cálculo del Indicador	
								PORCENTAJE	
								Tipo de Valor	
								FLUJO	
								SUPUESTO	
								Sentido Esperado	
								ASCENDENTE	
								LAS ÁREAS OPERATIVAS Y PRESUPUESTOS DE LA COEFO REPORTA INFORMACIÓN DE MANERA TRIMESTRAL, CONFORME A LOS AVANCES FÍSICAS DE CADA ACTIVIDAD	
								SE CUENTA CON SUFICIENTE PLANTA FORESTAL.	
								Definición de la variable Meta: 1 - NÚMERO DE PLANTAS FORESTALES PRODUCIDAS	
								Unidad de medida: 25 - NÚMERO	
								DATOS DE LA META	
								LÍNEA BASE	
								VALOR	
								VALOR PROGRAMADO ANUAL	
								VALOR	
								500.000,00	
								AVANCE TRIMESTRAL OBRERA ACTIVIDAD	
								100.000,00	
								AÑO	
								2023	
								1er. TRIMESTRE	
								0,00	
								2o. TRIMESTRE	
								0,00	
								3er. TRIMESTRE	
								500.000,00	
								4o. TRIMESTRE	
								0,00	
								T1+T2+T3+T4	
								0,00	
								T1+T2+T3+T4	
								0,00	
								T1+T2+T3+T4	
								0,00	
								PORCENTAJE AL CANZADO	
								ANUAL	
								0,00	

PORCENTAJE DE CUMPLIMIENTO AL CANZADO EN EL TRIMESTRE: 0 %

[Handwritten Signature]

JEFE ADMINISTRATIVO
LIC. JOSÉ LUIS LEIVA TOSCANO
JEFE DE LA UNIDAD ADMINISTRATIVA



DIRECCIÓN GENERAL

COMISIÓN ESTATAL FORESTAL
OAXACA 2022-2028

[Handwritten Signature]

TITULAR DE LA DEPENDENCIA
MTRA. MAGDALENA MARÍA COELLO CASTILLO
DIRECTORA GENERAL

REPORTE DE AVANCE DE GESTION UR 513 - COMISION ESTATAL FORESTAL SEGUNDO TRIMESTRE 2023



UE: 001-COMISION ESTATAL FORESTAL

PROGRAMA		SUBPROGRAMA		ESTRUCTURA PROGRAMATICA		PROYECTO		OBRACACTIVIDAD		
191-CONSERVACION Y RESTAURACION FORESTAL		01-RESTAURACION DE SUPERFICIE FORESTAL		001-PROGRAMA REFORESTA OAXACA 2023		006-PRODUCCION DE PLANTAS EN EL VIVERO DE CONCEPCION PAPALO		TOTAL: 39923		
POBLACION O AREA DE ENFOQUE POTENCIAL		POBLACION O AREA DE ENFOQUE		SUPERFICIE FORESTAL DEGRADADA		HOMBRES: 0		MUJERES: 0		
Aprobado	Ampliación	Reducción	Modificado	PRESUPUESTO ANUAL		EJERCIDO T1	EJERCIDO T2	EJERCIDO T3	EJERCIDO T4	
0.00	3,466,808.00	0.00	3,466,808.00	0.00		0.00	501,150.00	0.00	0.00	
Aprobado		Modificado		PRESUPUESTO TRIMESTRAL DE LA ACTIVIDAD		TOTAL EJERCIDO AL TRIMESTRE VIGENTE		801,150.00		
0.00	501,150.00	Comprometido		Devengado		Ejercido		% de Ejercido vs. Modificado		
501,150.00		501,150.00		501,150.00		501,150.00		100.00		
Nombre : PORCENTAJE DE PLANTAS FORESTALES PRODUCIDAS		DATOS DEL INDICADOR		Número de indicador : 1391						
Definición : MIDE EL PORCENTAJE DE PLANTAS FORESTALES PRODUCIDAS RESPECTO AL NUMERO DE PLANTAS FORESTALES DEGRADADAS		Método de Cálculo : (NUMERO DE PLANTAS FORESTALES PRODUCIDAS/NUMERO DE PLANTAS FORESTALES DEGRADADAS)*100								
Tipo GESTION		Dimensión EFICACIA		Frecuencia de Medición TRIMESTRAL		Forma de cálculo del Indicador PORCENTAJE		Tipo de Valor FLUIDO		Sentido Esperado ASCENDENTE
LAS AREAS OPERATIVAS Y PRESUPUESTOS DE LA COESFO REPORTA INFORMACION DE MANERA TRIMESTRAL, CONFORME A LOS AVANCES FISICAS DE CADA ACTIVIDAD		MEDIOS DE VERIFICACION / FUENTE INFORMACION		SE CUENTA CON SUFICIENTE PLANTA FORESTAL.						
Definición de la variable Meta: 1 - NUMERO DE PLANTAS FORESTALES PRODUCIDAS		DATOS DE LA META								
Unidad de medida: 25 - NUMERO		LINEA BASE		VALOR PROGRAMADO ANUAL						
AÑO 2017		VALOR 100,000.00		AÑO 2023		VALOR 500,000.00				
METAS		1er. TRIMESTRE		2o. TRIMESTRE		3er. TRIMESTRE		4o. TRIMESTRE		CUMPLIMIENTO DE METAS
PROGRAMACION INICIAL	0.00	0.00	500,000.00	AVANCE TRIMESTRAL OBRACACTIVIDAD		AÑO 2023				500,000.00
PROGRAMACION ACTUALIZADA	0.00	0.00	0.00					T1+T2+T3+T4		0.00
METAS ALCANZADAS	0.00	0.00	0.00					T1+T2+T3+T4		0.00
PORCENTAJE ALCANZADO TRIMESTRAL	0.00	0.00	0.00					PORCENTAJE ALCANZADO ANUAL		0.00

PORCENTAJE DE CUMPLIMIENTO AL CANZADO EN EL TRIMESTRE: 0 %

[Handwritten signature]
JEFE ADMINISTRATIVO
A.C. JOSÉ LUIS LEYVA TOSCANO
JEFE DE LA UNIDAD ADMINISTRATIVA



DIRECCIÓN GENERAL
COMISION ESTATAL FORESTAL
OAXACA | 2022 - 2028

[Handwritten signature]
TITULAR DE DEPENDENCIA/ENTIDAD
MTRA. MAGDALENA MARIA COELLO CASTILLO
DIRECTORA GENERAL

REPORTE DE AVANCE DE GESTIÓN UR 513 - COMISIÓN ESTATAL FORESTAL SEGUNDO TRIMESTRE 2023

UE: 001-COMISIÓN ESTATAL FORESTAL



PROGRAMA		SUBPROGRAMA		ESTRUCTURA PROGRAMÁTICA		PROYECTO		OBRAL/ACTIVIDAD	
191-CONSERVACIÓN Y REESTABLECIMIENTO FORESTAL		01-REESTABLECIMIENTO DE SUPERFICIE FORESTAL		003-PROGRAMA REFORESTA OAXACA 2023		006-PRODUCCIÓN DE PLANTAS EN EL VIVERO EL PORVENIR COTZOCON		OBRAL/ACTIVIDAD	
POBLACIÓN O ÁREA DE ENFOQUE POTENCIAL		ATRIBUTO DE LA POBLACIÓN O ÁREA DE ENFOQUE:		SUPERFICIE FORESTAL DEGRADADA		HOMBRES: 0 MUJERES: 0		TOTAL: 0 339223	
0.00	3,842,546.00	0.00	3,842,546.00	PRESUPUESTO ANUAL		EJERCIDO T1	EJERCIDO T2	EJERCIDO T3	EJERCIDO T4
Aprobado		Modificado		PRESUPUESTO TRIMESTRAL DE LA ACTIVIDAD		0.00	682,950.00	0.00	0.00
0.00	682,950.00	Comprometido		Devengado		Ejercido		% de Ejercido Vs. Modificado	
Aprobado		Modificado		682,950.00		682,950.00		100.00	
DATOS DEL INDICADOR									
Nombre: PORCENTAJE DE PLANTAS FORESTALES PRODUCIDAS		Número de Indicador: 1391							
Definición: MIDE EL PORCENTAJE DE PLANTAS FORESTALES PRODUCIDAS RESPECTO AL NUMERO DE PLANTAS FORESTALES DEGRADADAS									
Método de Cálculo: (NUMERO DE PLANTAS FORESTALES PRODUCIDAS/NUMERO DE PLANTAS FORESTALES DEGRADADAS)*100									
Tipo		Dimensión		Frecuencia de Medición		Forma de cálculo del indicador		Tipo de Valor	
GESTIÓN		EFICACIA		TRIMESTRAL		PORCENTAJE		FLUJO	
LAS ÁREAS OPERATIVAS Y PRESUPUESTOS DE LA COESFO REPORTA INFORMACIÓN DE MANERA TRIMESTRAL, CONFORME A LOS AVANCES FÍSICAS DE CADA ACTIVIDAD									
SE CUENTA CON SUFICIENTE PLANTA FORESTAL.									
DATOS DE LA META									
Definición de la variable Meta: 1 - NUMERO DE PLANTAS FORESTALES PRODUCIDAS									
Unidad de medida: 25 - NUMERO									
LINEA BASE		VALOR		ANO		VALOR PROGRAMADO ANUAL		VALOR	
2017		2023		100,000.00		500,000.00		500,000.00	
AVANCE TRIMESTRAL OBRAL/ACTIVIDAD									
METAS		1er. TRIMESTRE		2o. TRIMESTRE		3er. TRIMESTRE		4o. TRIMESTRE	
PROGRAMACIÓN INICIAL		0.00		0.00		0.00		500,000.00	
PROGRAMACIÓN ACTUALIZADA		0.00		0.00		0.00		0.00	
METAS ALCANZADAS		0.00		0.00		0.00		0.00	
PORCENTAJE ALCANZADO TRIMESTRAL		0.00		0.00		0.00		0.00	
PORCENTAJE ALCANZADO ANUAL		0.00		0.00		0.00		0.00	
PORCENTAJE DE CUMPLIMIENTO ALCANZADO EN EL TRIMESTRE: 0 %									

JEFE ADMINISTRATIVO
L.C. JOSÉ LUIS LEYVA TOSCANO
JEFE DE LA UNIDAD ADMINISTRATIVA



DIRECCIÓN GENERAL
COMISIÓN ESTATAL FORESTAL
OAXACA 2022-2028

TITULAR DE LA DEPENDENCIA
MTRA. MAGDALENA MARÍA COELLO CASTILLO
DIRECTORA GENERAL

REPORTE DE AVANCE DE GESTIÓN UR 513 - COMISIÓN ESTATAL FORESTAL SEGUNDO TRIMESTRE 2023

UE: 001-COMISIÓN ESTATAL FORESTAL



PROGRAMA		SUBPROGRAMA		ESTRUCTURA PROGRAMÁTICA		PROYECTO		OBRA/ACTIVIDAD	
101-CONSERVACION Y RESTAURACION FORESTAL		01-RESTAURACION DE SUPERFICIE FORESTAL		001-PROGRAMA REFORESTA OAXACA 2023		007-PRODUCCION DE PLANTAS EN EL VIVERO EL VERGEL			
POBLACION O AREA DE ENFOQUE POTENCIAL		POBLACION O AREA DE ENFOQUE		SUPERFICIE FORESTAL DEGRADADA		HOMBRES: 0		MULIERES: 0	
						TOTAL: 0		339223	
Aprobado	Ampliación	Reducción	Modificado	PRESUPUESTO ANUAL		EJERCIDO T1	EJERCIDO T2	EJERCIDO T3	EJERCIDO T4
0.00	2,488,803.00	0.00	2,485,803.00	0.00		0.00	694,650.14	0.00	0.00
Aprobado		Modificado		PRESUPUESTO TRIMESTRAL DE LA ACTIVIDAD		Devengado		Ejercido	
0.00		694,650.14		694,650.14		694,650.14		694,650.14	
Nombre :		PORCENTAJE DE PLANTAS FORESTALES PRODUCIDAS		DATOS DEL INDICADOR		Número de indicador :		1591	
Definición :		MIDE EL PORCENTAJE DE PLANTAS FORESTALES PRODUCIDAS RESPECTO AL NUMERO DE PLANTAS FORESTALES DEGRADADAS							
Método de Cálculo :		(NUMERO DE PLANTAS FORESTALES PRODUCTIDAS/NUMERO DE PLANTAS FORESTALES DEGRADADAS)*100							
Tipo		Dimensión		Frecuencia de Medición		Forma de cálculo del indicador		Tipo de Valor	
GESTIÓN		EFICACIA		TRIMESTRAL		PORCENTAJE		FLUJO	
LAB AREAS OPERATIVAS Y PRE SUPUESTOS DE LA COESFO REPORTA INFORMACION DE MANERA TRIMESTRAL, CONFORME A LOS AVANCES FISICAS DE CADA ACTIVIDAD		MEDIOS DE VERIFICACION / FUENTE INFORMACION		Presencia de Medición		PORCENTAJE		SUPUESTO	
Definición de la variable Meta:		1 - NUMERO DE PLANTAS FORESTALES PRODUCIDAS		DATOS DE LA META		SE CUENTA CON SUPLENTE PLANTA FORESTAL.			
Unidad de medida:		25 - NUMERO							
AÑO		2017		LINEA BASE		VALOR		VALOR PROGRAMADO ANUAL	
				100,000.00		2023		500,000.00	
METAS		1er. TRIMESTRE		2o. TRIMESTRE		3er. TRIMESTRE		4o. TRIMESTRE	
PROGRAMACION INICIAL	0.00	0.00	500,000.00	AVANCE TRIMESTRAL OBRA/ACTIVIDAD				CUMPLIMIENTO DE METAS	
ACTUALIZADA	0.00	0.00	0.00					T1+T2+T3+T4	
METAS ALCANZADAS	0.00	0.00	0.00					T1+T2+T3+T4	
PORCENTAJE ALCANZADO TRIMESTRAL	0.00	0.00	0.00					T1+T2+T3+T4	
								PORCENTAJE ALCANZADO ANUAL	
								0.00	

PORCENTAJE DE CUMPLIMIENTO ALCANZADO EN EL TRIMESTRE: 0 %

[Handwritten Signature]
JEFE ADMINISTRATIVO
LIC. JOSÉ LUIS LEYVA TOSCANO
JEFE DE LA UNIDAD ADMINISTRATIVA



DIRECCIÓN GENERAL
OAXACA 2022-2023

[Handwritten Signature]
TITULAR DE DEPENDENCIA/ENTIDAD
MTRA. MAGDALENA MARÍA COELLO CASTILLO
DIRECTORA GENERAL

REPORTE DE AVANCE DE GESTIÓN UR 513 - COMISIÓN ESTATAL FORESTAL SEGUNDO TRIMESTRE 2023



UE: 001-COMISION ESTATAL FORESTAL

PROGRAMA		SUBPROGRAMA		ESTRUCTURA PROGRAMATICA			
191-CONSERVACION Y RESTAURACION FORESTAL		01-RESTAURACION DE SUPERFICIE FORESTAL		PROYECTO		OBRACACTIVIDAD	
POBLACION O AREA DE ENFOQUE POTENCIAL		POBLACION O AREA DE ENFOQUE:		001-PROGRAMA REFORESTA OAXACA 2023		008-PRODUCCION DE PLANTAS EN EL VIENO DE SANTA ANA TLAPACOYAN	
				HOMBRES: 0		MULIERES: 0	
				TOTAL: 0		339223	
Aprobado	Ampliación	Reducción	Modificado	PRESUPUESTO ANUAL			
0.00	2,246,803.00	0.00	2,246,803.00	EJERCICIO T1	EJERCICIO T2	EJERCICIO T3	EJERCICIO T4
				0.00	501,905.11	0.00	0.00
				PRESUPUESTO TRIMESTRAL DE LA ACTIVIDAD			
Aprobado	Modificado	Comprometido	Devengado	TOTAL EJERCIDO AL TRIMESTRE VIGENTE			
0.00	501,905.11	501,905.11	501,905.11	501,905.11			
				DATOS DEL INDICADOR			
Nombre : PORCENTAJE DE PLANTAS FORESTALES PRODUCIDAS				Número de indicador : 1591			
Definición : MIDE EL PORCENTAJE DE PLANTAS FORESTALES PRODUCIDAS RESPECTO AL NUMERO DE PLANTAS FORESTALES DEGRADADAS							
Método de Cálculo : (NUMERO DE PLANTAS FORESTALES PRODUCIDAS/NUMERO DE PLANTAS FORESTALES DEGRADADAS)*100							
Tipo		Dimensión		Frecuencia de Medición		Forma de cálculo del indicador	
GESTIÓN		EFICACIA		TRIMESTRAL		PORCENTAJE	
LAS AREAS OPERATIVAS Y PRESUPUESTOS DE LA COEFSO REPORTA INFORMACION DE MANERA TRIMESTRAL, CONFORME A LOS AVANCES FISICAS DE CADA ACTIVIDAD				MEIOS DE VERIFICACION / FUENTE INFORMACION		Tipo de Valor	
				AVANCES FISICAS DE CADA ACTIVIDAD		FLUJO SUPUESTO	
				SE CUENTA CON SUFICIENTE PLANTA FORESTAL.			
Definición de la variable Meta: 1 - NUMERO DE PLANTAS FORESTALES PRODUCIDAS				DATOS DE LA META			
Unidad de medida: 25 - NUMERO							
LINEA BASE		VALOR		VALOR PROGRAMADO ANUAL		CUMPLIMIENTO DE METAS	
2017		2023		500,008.00		500,000.00	
AVANCE TRIMESTRAL OBRACACTIVIDAD		VALOR		CUMPLIMIENTO DE METAS		PORCENTAJE DE CUMPLIMIENTO ALCANZADO EN EL TRIMESTRE:	
1er. TRIMESTRE		2o. TRIMESTRE		3er. TRIMESTRE		4o. TRIMESTRE	
PROGRAMACION INICIAL	0.00	0.00	500,000.00	0.00	T1+T2+T3+T4	0.00	500,000.00
PROGRAMACION ACTUALIZADA	0.00	0.00	0.00	0.00	T1+T2+T3+T4	0.00	0.00
METAS ALCANZADAS	0.00	0.00	0.00	0.00	T1+T2+T3+T4	0.00	0.00
PORCENTAJE ALCANZADO TRIMESTRAL	0.00	0.00	0.00	0.00	PORCENTAJE ALCANZADO ANUAL	0.00	0.00

PORCENTAJE DE CUMPLIMIENTO ALCANZADO EN EL TRIMESTRE: 0 %

[Handwritten Signature]
JEFE ADMINISTRATIVO
LIC. JOSE LUIS LEYVA TOSCANO
JEFE DE LA UNIDAD ADMINISTRATIVA



DIRECCIÓN GENERAL
Oaxaca 2022-2023

[Handwritten Signature]
TITULAR DE LA DEPENDENCIA ENTIDAD
MTRA. MAGDALENA MARIA COELLO CASTILLO
DIRECTORA GENERAL

REPORTE DE AVANCE DE GESTIÓN UR 513 - COMISIÓN ESTATAL FORESTAL SEGUNDO TRIMESTRE 2023

ALINEACIÓN PEI:

ESTRATEGIA: 04-DESARROLLAR ACCIONES DE RESTAURACIÓN Y PROTECCIÓN DE LOS BOSQUES Y SELVAS DEL ESTADO, A EFECTO DE REVERTIR EL PROCESO DE DETERIORO POR DEFORESTACIÓN Y DEGRADACIÓN DE LOS ECOSISTEMAS FORESTALES.
 LINEA DE ACCIÓN: 04-DISEÑAR E IMPLEMENTAR UN PROGRAMA ESTATAL DE PREVENCIÓN Y COMBATE DE INCENDIOS FORESTALES.
 UE: 001-COMISIÓN ESTATAL FORESTAL

MATRIZ DE INDICADORES PARA RESULTADOS:
 COMPONENTE: 321-SUPERFICIE FORESTAL PROTEGIDA
 ACTIVIDAD: 1459-PREVENIR Y COMBATIR INCENDIO FORESTAL

PROGRAMA		SUBPROGRAMA		PROYECTO		OBRERA ACTIVIDAD	
POBLACION O AREA DE ENFOQUE POTENCIAL	ATRIBUTO DE LA POBLACION O AREA DE ENFOQUE:	POBLACION O AREA DE ENFOQUE:	SUPERFICIE FORESTAL DEGRADADA	HOMBRES:	MUJERES:	TOTAL:	339223
191-CONSERVACION Y RESTAURACION FORESTAL	02-PROTECCION DE SUPERFICIE FORESTAL	000--	001-PREVENIR Y COMBATIR INCENDIOS FORESTALES				
8,194,704.25	149,867.60	155,020.21	0.00	0.00	0.00	0.00	5,276,105.08
1,482,436.18	1,489,895.37	1,254,589.28	1,254,589.28	1,254,589.28	1,254,589.28	1,254,589.28	84.27
PRESUPUESTO TRIMESTRAL DE LA ACTIVIDAD							
Presupuesto Trimestral de la Actividad				DATOS DEL INDICADOR			
Nombre: PORCENTAJE DE BRIGADAS PARA PREVENCIÓN Y COMBATE DE INCENDIOS FORESTALES INTEGRADAS				Número de Indicador: 1982			
Definición: MIDE EL PORCENTAJE DE BRIGADAS PARA PREVENCIÓN Y COMBATE DE INCENDIOS FORESTALES INTEGRADAS RESPECTO A LAS BRIGADAS NECESARIAS				Forma de cálculo del indicador: PORCENTAJE			
Método de Cálculo: (NUMERO DE BRIGADAS PARA PREVENCIÓN Y COMBATE DE INCENDIOS FORESTALES INTEGRADAS / BRIGADAS PARA PREVENCIÓN Y COMBATE DE INCENDIOS FORESTALES REQUERIDAS)*100				Tipo de Valor: FLUJO			
LAS AREAS OPERATIVAS Y PRESUPUESTOS DE LA COESFO REPORTA INFORMACION DE MANERA TRIMESTRAL, CONFORME A LOS AVANCES FISICAS DE CADA ACTIVIDAD.				Sentido Esperado ASCENDENTE			
Definición de la variable Meta: 1 - NUMERO DE BRIGADAS PARA PREVENCIÓN Y COMBATE DE INCENDIOS FORESTALES INTEGRADOS				*EL CLIMA ES FAVORABLE Y FACILITA LAS ACCIONES DE PREVENCIÓN Y COMBATE DE LOS INCENDIOS.*			
Unidad de medida: 25 - NUMERO				VALOR PROGRAMADO ANUAL			
LINEA BASE		VALOR		VALOR		VALOR	
2017		2023		2023		100.00	
METAS		1er. TRIMESTRE		2o. TRIMESTRE		3er. TRIMESTRE	
PROGRAMACION INICIAL	25.00	25.00	26.00	25.00	25.00	25.00	100.00
ACTUALIZADA	25.00	25.00	0.00	0.00	0.00	0.00	50.00
METAS ALCANZADAS	30.00	23.00	0.00	0.00	0.00	0.00	53.00
ALCANZADAS PORCENTAJE	120.00	92.00	0.00	0.00	0.00	0.00	53.00
PORCENTAJE DE CUMPLIMIENTO ALCANZADO EN EL TRIMESTRE: 92.00 %							

[Handwritten Signature]
 JEFE ADMINISTRATIVO
 LIC. JOSE LUIS LEIVA TOSCANO
 JEFE DE UNIDAD ADMINISTRATIVA



DIRECCIÓN GENERAL
 COMISIÓN ESTATAL FORESTAL
 OAXACA | 2022-2028

[Handwritten Signature]
 TITULAR DE LA DEPENDENCIA
 MTRA. MAGDALENA MARÍA COELLO CASTILLO
 DIRECTORA GENERAL



REPORTE DE AVANCE DE GESTION UR 513 - COMISION ESTATAL FORESTAL SEGUNDO TRIMESTRE 2023

UE: 001-COMISION ESTATAL FORESTAL



PROGRAMA		SUBPROGRAMA		ESTRUCTURA PROGRAMATICA		PROYECTO		OBRAS/ACTIVIDAD	
101-CONSERVACION Y RESTAURACION FORESTAL		02-PROTECCION DE SUPERFICIE FORESTAL		001-PROGRAMA DE PREVENCIÓN Y COMBATE DE INCENDIOS FORESTALES 2023		007-INTEGRACION Y OPERACION DE LA BRIGADA OFICIAL DE PREVENCIÓN Y COMBATE DE INCENDIOS FORESTALES EN ZONAS DE ALTO RIESGO (BRIGADA TLAHUXTAC DE CABEREA)			
POBLACION O AREA DE ENFOQUE POTENCIAL		SUPERFICIE FORESTAL DEGRADADA		HOMBRES: 0		MULIERES: 0		TOTAL: 339223	
Aprobado		Ampliación		Reducción		Modificado			
0.00		1,473,866.22		0.00		1,473,866.22			
Aprobado		Modificado		Comprometido		Diversificado			
0.00		463,802.67		463,802.67		463,802.67			
PRESUPUESTO TRIMESTRAL DE LA ACTIVIDAD									
DATOS DEL INDICADOR									
Nombre :		PORCENTAJE DE BRIGADAS PARA PREVENCIÓN Y COMBATE DE INCENDIOS FORESTALES INTEGRADAS		Número de indicador :		1992			
Definición :		MIDE EL PORCENTAJE DE BRIGADAS PARA PREVENCIÓN Y COMBATE DE INCENDIOS FORESTALES INTEGRADAS RESPECTO A LAS BRIGADAS NECESARIAS							
Método de Cálculo :		(NUMERO DE BRIGADAS PARA PREVENCIÓN Y COMBATE DE INCENDIOS FORESTALES INTEGRADAS / BRIGADAS PARA PREVENCIÓN Y COMBATE DE INCENDIOS FORESTALES REQUERIDAS)*100							
Tipo		Dimensión		Frecuencia de Medición		Forma de cálculo del indicador		Tipo de Valor	
GESTION		EFICACIA		TRIMESTRAL		PORCENTAJE		FLUJO	
LAS AREAS OPERATIVAS Y PRESUPUESTOS DE LA COEF. REPORTA INFORMACION DE MANERA TRIMESTRAL, CONFORME A LOS AVANCES FISICAS DE CADA ACTIVIDAD.									
"EL CLIMA ES FAVORABLE Y FACILITA LAS ACCIONES DE PREVENCIÓN Y COMBATE DE LOS INCENDIOS."									
Definición de la variable Més: 1 - NUMERO DE BRIGADAS PARA PREVENCIÓN Y COMBATE DE INCENDIOS FORESTALES INTEGRADAS									
Unidad de medida: 25 - NUMERO									
DATOS DE LA META									
ANO		2017		VALOR		ANO		2023	
		LINEA BASE		VALOR				VALOR PROGRAMADO ANUAL	
		2017		52.00		ANO		2023	
		VALOR		52.00		VALOR		1.00	
AVANCE TRIMESTRAL OBRA/ACTIVIDAD									
METAS		1er. TRIMESTRE		2o. TRIMESTRE		3er. TRIMESTRE		4o. TRIMESTRE	
PROGRAMACION INICIAL		0.00		1.00		0.00		0.00	
PROGRAMACION ACTUALIZADA		0.00		1.00		0.00		0.00	
METAS ALCANZADAS		0.00		1.00		0.00		0.00	
PORCENTAJE ALCANZADO TRIMESTRAL		0.00		100.00		0.00		0.00	
CUMPLIMIENTO DE METAS									
		T1+T2+T3+T4		T1+T2+T3+T4		T1+T2+T3+T4		T1+T2+T3+T4	
		1.00		1.00		1.00		1.00	
		100.00		100.00		100.00		100.00	
PORCENTAJE DE CUMPLIMIENTO ALCANZADO EN EL TRIMESTRE: 100.00 %									

JEFE ADMINISTRATIVO
LIC. JOSÉ LUIS LEYVA TOSCANO
JEFE DE LA UNIDAD ADMINISTRATIVA



DIRECCIÓN GENERAL
COMISIÓN ESTATAL FORESTAL
OAXACA # 2022-2028

TITULAR DE LA DEPENDENCIA
MTRA. MAGDALENA MARÍA COELLO CASTILLO
DIRECTORA GENERAL

REPORTE DE AVANCE DE GESTIÓN UR 513 - COMISIÓN ESTATAL FORESTAL SEGUNDO TRIMESTRE 2023



ALINEACIÓN PED:

ESTRATEGIA: 04-SANARROLLAR ACCIONES DE RESTAURACIÓN Y PROTECCIÓN DE LOS BOSQUES Y SELVAS DEL ESTADO, A EFECTO DE REVERTIR EL PROCESO DE DETERIORO POR DEFORESTACIÓN Y DEGRADACIÓN DE LOS ECOSISTEMAS FORESTALES.
LINEAS DE ACCIÓN: 04-DISEÑAR E IMPLEMENTAR UN PROGRAMA ESTATAL DE SANIDAD FORESTAL.
UE: 001-COMISIÓN ESTATAL FORESTAL

MATRIZ DE INDICADORES PARA RESULTADOS:
COMPONENTE: 321-SUPERFICIE FORESTAL PROTEGIDA
ACTIVIDAD: 1400-SANEAR HECTÁREAS AFECTADAS POR PLAGA Y ENFERMEDAD FORESTAL

PROGRAMA	SUBPROGRAMA	ESTRUCTURA PROGRAMÁTICA	PROYECTO	OBRA/ACTIVIDAD
191-CONSERVACIÓN Y RESTAURACIÓN FORESTAL	02-PROTECCIÓN DE SUPERFICIE FORESTAL	000--	002-SANEAR HECTÁREAS AFECTADAS POR PLAGAS Y ENFERMEDADES FORESTALES	
POBLACIÓN O ÁREA DE ENFOQUE POTENCIAL	ATRIBUTO DE LA POBLACIÓN O ÁREA DE ENFOQUE	SUPERFICIE FORESTAL DEGRADADA	HOMBRES: 0 MUJERES: 0	TOTAL: 339223
Aprobado	Ampliación	Reducción	Modificado	
49,920.00	0.00	17.00	49,903.00	
PRESUPUESTO ANUAL				
		EJERCICIO T1	5,154.19	
		EJERCICIO T2	25,146.20	
		EJERCICIO T3	0.00	
		EJERCICIO T4	0.00	
		TOTAL EJERCICIO AL TRIMESTRE VIGENTE	30,300.39	
DATOS DEL INDICADOR				
Nombre: PORCENTAJE DE HECTÁREAS POR PLAGAS Y ENFERMEDADES FORESTALES SANEADAS		Número de indicador: 1593		
Definición: MIDE EL PORCENTAJE DE HECTÁREAS POR PLAGAS Y ENFERMEDADES FORESTALES SANEADAS RESPECTO A LAS HECTÁREAS AFECTADAS POR PLAGAS Y ENFERMEDADES FORESTALES		Devengado		
Método de cálculo: (HECTÁREAS POR PLAGAS Y ENFERMEDADES FORESTALES SANEADAS / HECTÁREAS AFECTADAS POR PLAGAS Y ENFERMEDADES FORESTALES) * 100		Comprometido		
Tipo: GESTIÓN		Frecuencia de Medición: TRIMESTRAL		
Dimensión: EFICACIA		Forma de cálculo del indicador: PORCENTAJE		
LAS ÁREAS OPERATIVAS Y PRESUPUESTOS DE LA COESFO REPORTA INFORMACIÓN DE MANERA TRIMESTRAL, CONFORME A LOS AVANCES FÍSICAS DE CADA ACTIVIDAD.		LOS COMUNEROS PERMITEN EL ACCESO A LOS SUPERVISORES PARA REALIZAR LAS ACTIVIDADES.		
DATOS DE LA META				
Definición de la variable Meta: 1 - HECTÁREAS POR PLAGAS Y ENFERMEDADES FORESTALES SANEADAS		Unidad de medida: 14 - HECTÁREA		
ANO		2017	2023	
VALOR		100.00	100.00	
LINEA BASE				
ANO		2017	2023	
VALOR		100.00	100.00	
VALOR PROGRAMADO ANUAL				
ANO		2017	2023	
VALOR		100.00	100.00	
METAS				
PROGRAMACIÓN INICIAL		1er. TRIMESTRE	2o. TRIMESTRE	3er. TRIMESTRE
PROGRAMACIÓN ACTUALIZADA		0.00	50.00	100.00
METAS		0.00	50.00	100.00
ALCANZADAS		10.00	45.00	55.00
PORCENTAJE ALCANZADO TRIMESTRAL		0.00	90.00	55.00
PORCENTAJE ALCANZADO ANUAL		90.00 %		

Jefe Administrativo
LIC. JOSE LUIS LEVYA TOSCANO
JEFE DE LABORADORA ADMINISTRATIVA



DIRECCIÓN GENERAL
COMISIÓN ESTATAL FORESTAL
OAXACA | 2022-2028

TITULAR DE LA DEPENDENCIA/ENTIDAD
MTRA. MAGDALENA MARIA COELLO CASTILLO
DIRECTORA GENERAL

REPORTE DE AVANCE DE GESTIÓN UR 513 - COMISIÓN ESTATAL FORESTAL SEGUNDO TRIMESTRE 2023

ALINEACIÓN PED:

ESTRATEGIA: 04-DESARROLLAR ACCIONES DE RESTAURACIÓN Y PROTECCIÓN DE LOS BOSQUES Y SELVAS DEL ESTADO, A EFECTO DE REVERTIR EL PROCESO DE DETERIORO POR DEFORESTACIÓN Y DEGRADACIÓN DE LOS ECOSISTEMAS FORESTALES.
LINEAS DE ACCIÓN: 04-DISERAR E IMPLEMENTAR UN PROGRAMA ESTATAL DE PREVENCIÓN Y COMBATE DE INCENDIOS FORESTALES.
UE: 001-COMISIÓN ESTATAL FORESTAL

MATRIZ DE INDICADORES PARA RESULTADOS:
COMPONENTE: 321-SUPERFICIE FORESTAL PROTEGIDA
ACTIVIDAD: 145B-PREVENIR Y COMBATIR INCENDIO FORESTAL

PROGRAMA	SUBPROGRAMA		ESTRUCTURA PROGRAMÁTICA							
191-CONSERVACIÓN Y RESTAURACIÓN FORESTAL	02-PROTECCIÓN DE SUPERFICIE FORESTAL		001-PROGRAMA DE PREVENCIÓN Y COMBATE DE INCENDIOS FORESTALES 2023							
POBLACIÓN O AREA DE ENFOQUE POTENCIAL	ATRIBUTO DE LA POBLACIÓN O AREA DE ENFOQUE:		PROYECTO		OBRALACTIVIDAD					
			002-INTERGRACIÓN Y OPERACIÓN DE LA BRIGADA OFICIAL DE PREVENCIÓN Y COMBATE DE INCENDIOS FORESTALES EN ZONAS DE ALTO RIESGO (BRIGADA SANTA CATARINA IXTAPEJI)							
			HOMBRES:	0	MUJERES:	0				
			TOTAL: 339223							
Aprobado	Ampliación	Reducción	PRESUPUESTO ANUAL		EJERCIDO T1	EJERCIDO T2	EJERCIDO T3	EJERCIDO T4		
0.00	1,486,057.22	0.00	0.00		0.00	433,376.00	0.00	0.00		
			PRESUPUESTO TRIMESTRAL DE LA ACTIVIDAD		TOTAL EJERCIDO AL TRIMESTRE VIGENTE					
Aprobado	Modificado	Comprometido	Devenigado		Ejercido					
0.00	433,376.00	433,376.00	433,376.00		433,376.00					
DATOS DEL INDICADOR										
Nombre : PORCENTAJE DE BRIGADAS PARA PREVENCIÓN Y COMBATE DE INCENDIOS FORESTALES INTEGRADAS			Número de indicador : 1392							
Definición : MIDE EL PORCENTAJE DE BRIGADAS PARA PREVENCIÓN Y COMBATE DE INCENDIOS FORESTALES INTEGRADAS RESPECTO A LAS BRIGADAS NECESARIAS										
Método de Cálculo : (NUMERO DE BRIGADAS PARA PREVENCIÓN Y COMBATE DE INCENDIOS FORESTALES INTEGRADAS / BRIGADAS PARA PREVENCIÓN Y COMBATE DE INCENDIOS FORESTALES REQUERIDAS)*100										
Tipo			Dimensión		Forma de cálculo del indicador		Tipo de Valor			
GESTIÓN			EFICACIA		PORCENTAJE		FLUJO			
LAS AREAS OPERATIVAS Y PRESUPUESTOS DE LA COESFO REPORTA INFORMACIÓN DE MANERA TRIMESTRAL, CONFORME A LOS AVANCES FISICAS DE CADA ACTIVIDAD.			Frecuencia de Medición		TRIMESTRAL		SENTIDO			
DEFINICIÓN DE LA META			UNIDAD DE MEDIDA		SENTIDO					
Definición de la variable Meta: 1 - NUMERO DE BRIGADAS PARA PREVENCIÓN Y COMBATE DE INCENDIOS FORESTALES INTEGRADAS			25 - NUMERO		ASCENDENTE					
"EL CLIMA ES FAVORABLE Y FACILITA LAS ACCIONES DE PREVENCIÓN Y COMBATE DE LOS INCENDIOS."										
LINEA BASE										
ANO			2017		2023		VALOR PROGRAMADO ANUAL			
VALOR			52.00		1.00					
AVANCE TRIMESTRAL OBRALACTIVIDAD										
METAS			1er. TRIMESTRE		2o. TRIMESTRE		3er. TRIMESTRE		4o. TRIMESTRE	
PROGRAMACIÓN INICIAL			1.00		0.00		0.00		0.00	
PROGRAMACIÓN ACTUALIZADA			1.00		0.00		0.00		0.00	
METAS			1.00		0.00		0.00		0.00	
ALCANZADAS			1.00		0.00		0.00		0.00	
PORCENTAJE ALCANZADO TRIMESTRAL			100.00		0.00		0.00		0.00	
PORCENTAJE DE CUMPLIMIENTO ALCANZADO EN EL TRIMESTRE: 100.00 %										

(Firma)
JEFE ADMINISTRATIVO
LIC. JOSE LUIS LEYVA TOSCANO
SECRETARÍA DE LA ADMINISTRACIÓN



DIRECCIÓN GENERAL
COMISIÓN ESTATAL FORESTAL
OAXACA | 2022-2028

(Firma)
TITULAR DE LA DEPENDENCIA
MTRA. MAGDALENA MARÍA COELLO CASTILLO
DIRECTORA GENERAL



REPORTE DE AVANCE DE GESTION UR 513 - COMISION ESTATAL FORESTAL SEGUNDO TRIMESTRE 2023



ALINEACION PBO:

ESTRATEGIA: 01-DESARROLLAR ACCIONES DE RESTAURACION Y PROTECCION DE LOS BOSQUES Y SELVAS DEL ESTADO, A EFECTO DE REVERTIR EL PROCESO DE DETERIORO POR DEFORESTACION Y DEGRADACION DE LOS ECOSISTEMAS FORESTALES.
 LINEAS DE ACCION: 08-DISEÑAR E IMPLEMENTAR UN PROGRAMA DE INSPECCION Y VIGILANCIA FORESTAL.
 UE: 001-COMISION ESTATAL FORESTAL

MATRIZ DE INDICADORES PARA RESULTADOS:

COMPONENTE: 321-SUPERFICIE FORESTAL PROTEGIDA
 ACTIVIDAD: 208B-VIGILAR SUPERFICIE FORESTAL

PROGRAMA		SUBPROGRAMA		ESTRUCTURA PROGRAMATICA		PROYECTO		OBRAS/ACTIVIDAD	
191-CONSERVACION Y RESTAURACION FORESTAL		02-PROTECCION DE SUPERFICIE FORESTAL		000...		003-VIGILAR SUPERFICIE FORESTAL		000-VIGILAR SUPERFICIE FORESTAL	
POBLACION O AREA DE ENFOQUE POTENCIAL		POBLACION O AREA DE ENFOQUE		HOMBRES: 0		MUCHERES: 0		TOTAL: 338223	
Aprobado	Ampliación	Reducción	Modificado	PRESUPUESTO ANUAL		EJERCIDO T1	EJERCIDO T2	EJERCIDO T3	EJERCIDO T4
21,800.00	0.00	8.51	21,791.48	PRESUPUESTO TRIMESTRAL DE LA ACTIVIDAD		5,391.48	7,518.18	7,518.18	0.00
Aprobado	Modificado	PRESUPUESTO TRIMESTRAL DE LA ACTIVIDAD		DATOS DEL INDICADOR		Devengado		Ejercido	
7,800.00	7,800.00	Comprometido		Número de Indicador: 2290		7,518.18		7,518.18	
Nombre: PORCENTAJE DE HECTAREAS CON VIGILANCIA FORESTAL		Método de Cálculo: MIDE EL PORCENTAJE DE HECTAREAS CON VIGILANCIA FORESTAL, RESPECTO A LAS PROGRAMADAS		Forma de cálculo del indicador		PORCENTAJE		Tipo de Valor	
Método de Cálculo: (HECTAREAS CON VIGILANCIA FORESTAL / HECTAREAS PROGRAMADAS PARA VIGILANCIA FORESTAL) * 100		Dimensión		Frecuencia de Medición		TRIMESTRAL		FLUJO	
Tipo		EFICACIA		LAS AREAS OPERATIVAS Y PRESUPUESTOS DE LA GESTION REPORTA INFORMACION DE MANERA TRIMESTRAL, CONFORME A LOS AVANCES FISICAS DE CADA ACTIVIDAD.		LAS COMUNIDADES COLABORAN EN LA IMPLEMENTACION DE ACCIONES DE VIGILANCIA FORESTAL		Sentido Esperado	
GESTION		MECIOS DE VERIFICACION / FUENTE INFORMACION		DATOS DE LA META		SUPUESTO		ASCENDENTE	
Definición de la variable Meta: 1 - HECTAREAS CON VIGILANCIA FORESTAL		Unidad de medida: 14 - HECTAREA		VALOR PROGRAMADO ANUAL		VALOR		100.00	
ANO		2017		LINEA BASE		VALOR		100.00	
METAS		1er. TRIMESTRE		2o. TRIMESTRE		3er. TRIMESTRE		4o. TRIMESTRE	
PROGRAMACION INICIAL		25.00		25.00		25.00		25.00	
PROGRAMACION ACTUALIZADA		25.00		25.00		0.00		0.00	
METAS ALCANZADAS		25.00		25.00		0.00		0.00	
PORCENTAJE ALCANZADO TRIMESTRAL		100.00		100.00		0.00		0.00	
CUMPLIMIENTO DE METAS		T1+T2+T3+T4		T1+T2+T3+T4		T1+T2+T3+T4		T1+T2+T3+T4	
CUMPLIMIENTO DE METAS		100.00		100.00		50.00		50.00	
CUMPLIMIENTO DE METAS		50.00		50.00		50.00		50.00	
CUMPLIMIENTO DE METAS		50.00		50.00		50.00		50.00	

PORCENTAJE DE CUMPLIMIENTO ALCANZADO EN EL TRIMESTRE: 100.00 %

[Signature]
 JEFE ADMINISTRATIVO
 LIC. JOSÉ LUIS LEYVA TOSCANO
 JEFE DE LA UNIDAD ADMINISTRATIVA



DIRECCION GENERAL
 COMISION ESTATAL FORESTAL
 OAXACA | 2022-2028

[Signature]
 TITULAR DE LA DEPENDENCIA/ENTIDAD
 MTRA. MAGDALENA MARIA COELLO CASTILLO
 DIRECTORA GENERAL

REPORTE DE AVANCE DE GESTIÓN UR 513 - COMISIÓN ESTATAL FORESTAL SEGUNDO TRIMESTRE 2023

ALINEACIÓN RBQ:

ESTRATEGIA: 01-DESARROLLAR ACCIONES DE RESTAURACIÓN Y PROTECCIÓN DE LOS BOSQUES Y SELVAS DEL ESTADO, A EFECTO DE REVERTIR EL PROCESO DE DETERIORO POR DEFORESTACIÓN Y DEGRADACIÓN DE LOS ECOSISTEMAS FORESTALES.
 LINEA DE ACCIÓN: 04-DISEÑAR E IMPLEMENTAR UN PROGRAMA ESTATAL DE PREVENCIÓN Y COMBATE DE INCENDIOS FORESTALES.
 UE: 001-COMISIÓN ESTATAL FORESTAL

MATRIZ DE INDICADORES PARA RESULTADOS:
 COMPONENTE: 321-SUPERFICIE FORESTAL PROTEGIDA
 ACTIVIDAD: 1468-PREVENIR Y COMBATIR INCENDIO FORESTAL

PROGRAMA	SUBPROGRAMA	ESTRUCTURA PROGRAMÁTICA	PROYECTO	OBRA/ACTIVIDAD
181-CONSERVACIÓN Y RESTAURACIÓN FORESTAL	02-PROTECCIÓN DE SUPERFICIE FORESTAL	001-PROGRAMA DE PREVENCIÓN Y COMBATE DE INCENDIOS FORESTALES 2023	003-INTERVENCIÓN Y OPERACIÓN DE LA BRIGADA OFICIAL DE PREVENCIÓN Y COMBATE DE INCENDIOS FORESTALES EN ZONAS DE ALTO RIESGO (BRIGADA SAN MIGUEL CHIMALAPA)	
POBLACIÓN O ÁREA DE ENFOQUE POTENCIAL	ATRIBUTO DE LA POBLACIÓN O ÁREA DE ENFOQUE:	HOMBRES: 0 MULIERES: 0	TOTAL: 0	339223
Aprobado	Ampliación	Reducción	Modificado	
0.00	1,154,098.54	0.00	1,154,098.54	
PRESUPUESTO TRIMESTRAL DE LA ACTIVIDAD				
Aprobado		Comprometido		Devengado
0.00		354,790.04		354,790.04
DATOS DEL INDICADOR				
Nombre: PORCENTAJE DE BRIGADAS PARA PREVENCIÓN Y COMBATE DE INCENDIOS FORESTALES INTEGRADAS			Número de Indicador: 1592	
Definición: MIDE EL PORCENTAJE DE BRIGADAS PARA PREVENCIÓN Y COMBATE DE INCENDIOS FORESTALES INTEGRADAS RESPECTO A LAS BRIGADAS NECESARIAS				
Método de Cálculo: (NÚMERO DE BRIGADAS PARA PREVENCIÓN Y COMBATE DE INCENDIOS FORESTALES INTEGRADAS / BRIGADAS PARA PREVENCIÓN Y COMBATE DE INCENDIOS FORESTALES REQUERIDAS) * 100				
Tipo		Frecuencia de Medición		Forma de cálculo del indicador
GESTIÓN		TRIMESTRAL		FORMA DE CÁLCULO DEL INDICADOR
DIRECCIÓN		EFICACIA		TIPO DE VALOR
MEDIOS DE VERIFICACIÓN / FUENTE INFORMACIÓN		AVANCES OPERATIVAS Y PRESUPUESTOS DE LA COEFO REPORTA INFORMACIÓN DE MANERA TRIMESTRAL, CONFORME A LOS AVANCES FÍSICAS DE CADA ACTIVIDAD.		FLUJO
LAS ÁREAS OPERATIVAS Y PRESUPUESTOS DE LA COEFO REPORTA INFORMACIÓN DE MANERA TRIMESTRAL, CONFORME A LOS AVANCES FÍSICAS DE CADA ACTIVIDAD.		DATOS DE LA META		Sentido Esperado
Definición de la variable Meta: 1 - NÚMERO DE BRIGADAS PARA PREVENCIÓN Y COMBATE DE INCENDIOS FORESTALES INTEGRADAS		"EL CLIMA ES FAVORABLE Y FACILITA LAS ACCIONES DE PREVENCIÓN Y COMBATE DE LOS INCENDIOS."		ASCENDENTE
Unidad de medida: 25 - NÚMERO		VALOR PROGRAMADO ANUAL		
LÍNEA BASE		VALOR		
AÑO 2017		AÑO 2023		
VALOR		VALOR		
52.00		1.00		
AVANCE TRIMESTRAL OBR/ACTIVIDAD				
1er. TRIMESTRE		2o. TRIMESTRE		3er. TRIMESTRE
0.00		1.00		0.00
PROGRAMACIÓN INICIAL		PROGRAMACIÓN ACTUALIZADA		PROGRAMACIÓN INICIAL
0.00		1.00		0.00
METAS		METAS		FORMULA
0.00		1.00		T1+T2+T3+T4
ALCANZADAS		ALCANZADAS		T1+T2+T3+T4
0.00		1.00		T1+T2+T3+T4
PORCENTAJE ALCANZADO TRIMESTRAL		PORCENTAJE ALCANZADO TRIMESTRAL		FORMULA
0.00		100.00		T1+T2+T3+T4
PORCENTAJE ALCANZADO ANUAL		PORCENTAJE ALCANZADO ANUAL		FORMULA
0.00		100.00		T1+T2+T3+T4

PORCENTAJE DE CUMPLIMIENTO ALCANZADO EN EL TRIMESTRE: 100.00 %

JEFE ADMINISTRATIVO
 LIC. JOSÉ LUIS LEYVA TOSCANO
 JEFE DE LA UNIDAD ADMINISTRATIVA



DIRECCIÓN GENERAL

COMISIÓN ESTATAL FORESTAL
 OAXACA | 2022-2023

TITULAR DE LA DEPENDENCIA/ENTIDAD
 MTRA. MAGDALENA MARÍA COELLO CASTILLO
 DIRECTORA GENERAL



REPORTE DE AVANCE DE GESTIÓN UR 513 - COMISIÓN ESTATAL FORESTAL SEGUNDO TRIMESTRE 2023

UE: 001-COMISIÓN ESTATAL FORESTAL

PROGRAMA	SUBPROGRAMA		ESTRUCTURA PROGRAMÁTICA		PROYECTO	OBRAS/ACTIVIDAD	
191-CONSERVACIÓN Y RESTAURACIÓN FORESTAL	02-PROTECCIÓN DE SUPERFICIE FORESTAL		000--		004-BRIGADAS OFICIALES DE PREVENCIÓN Y ATENCIÓN DE INCENDIOS Y PLAGAS FORESTALES 2023		
POBLACIÓN O ÁREA DE ENFOQUE POTENCIAL	POBLACIÓN O ÁREA DE ENFOQUE:	SUPERFICIE FORESTAL DEGRADADA	HOMBRES:	0	MUJERES:	0	TOTAL: 339223

Aprobado	Ampliación	Reducción	Modificado	PRESUPUESTO ANUAL		EJERCIDO T1	EJERCIDO T2	EJERCIDO T3	EJERCIDO T4
0.00	8,000,000.00	0.00	8,000,000.00	0.00	2,450,686.92	2,450,686.92	0.00	0.00	0.00
				PRESUPUESTO TRIMESTRAL DE LA ACTIVIDAD		TOTAL EJERCIDO AL TRIMESTRE VIGENTE		2,450,686.92	
Aprobado	Modificado	Comprometido	Devengado	Ejercido		% de Ejercido Va. Modificado			
0.00	3,160,640.00	2,451,686.42	2,450,686.92	2,450,686.92		77.54			

DATOS DEL INDICADOR

Nombre: PORCENTAJE DE CAPACITACION BASICA EN MATERIA DE MANEJO DE FUEGO EN ZONAS CRITICAS DE INCENDIOS

Definición: MIDE EL PORCENTAJE DE CAPACITACION BASICA EN MATERIA DE MANEJO DE FUEGO EN ZONAS CRITICAS DE INCENDIOS RESPECTO A LO PROGRAMADO

Método de Cálculo: (NUMERO DE CAPACITACIONES REALIZADAS EN ZONAS CRITICAS DE INCENDIOS)/NUMERO DE CAPACITACIONES PROGRAMADAS EN ZONAS CRITICAS DE INCENDIOS)*100

Tipo: GESTION

Dimensión: Eficacia

Forma de cálculo del indicador: PORCENTAJE

Unidad de medida: 25 - NUMERO

Numero de indicador: 2883

Definición de la variable Meta: 1 - NUMERO DE CAPACITACIONES REALIZADAS EN ZONAS CRITICAS DE INCENDIOS

Unidad de medida: 25 - NUMERO

DATOS DE LA META

EL CLIMA ES FAVORABLE Y FACILITA LAS ACCIONES DE PREVENCIÓN Y COMBATE DE LOS INCENDIOS.

ANO	VALOR	ANO	VALOR PROGRAMADO ANUAL	CUMPLIMIENTO DE METAS
2023	0.00	2023	100.00	100.00

DATOS DEL INDICADOR

Nombre: PORCENTAJE DE HECTÁREAS DE SUPERFICIE SUCEPTIBLES DE INCENDIOS FORESTALES ATENDIDAS CON PREVENCIÓN DE INCENDIOS

Definición: MIDE EL PORCENTAJE DE HECTÁREAS DE SUPERFICIE SUCEPTIBLES DE INCENDIOS FORESTALES ATENDIDAS CON PREVENCIÓN DE INCENDIOS, RESPECTO A LO PROGRAMADO

Método de Cálculo: (HECTÁREAS DE SUPERFICIE SUCEPTIBLES DE INCENDIOS FORESTALES ATENDIDAS CON PREVENCIÓN DE INCENDIOS / HECTÁREAS DE SUPERFICIE SUCEPTIBLES DE INCENDIOS FORESTALES PROGRAMADAS PARA ATENDER CON PREVENCIÓN DE INCENDIOS)*100

Tipo: GESTION

Dimensión: Eficacia

Forma de cálculo del indicador: PORCENTAJE

Unidad de medida: 25 - NUMERO

Numero de indicador: 2884

Definición de la variable Meta: 1 - NUMERO DE CAPACITACIONES REALIZADAS EN ZONAS CRITICAS DE INCENDIOS

Unidad de medida: 25 - NUMERO

DATOS DE LA META

EL CLIMA ES FAVORABLE Y FACILITA LAS ACCIONES DE PREVENCIÓN Y COMBATE DE LOS INCENDIOS.

ANO	VALOR	ANO	VALOR PROGRAMADO ANUAL	CUMPLIMIENTO DE METAS
2023	0.00	2023	100.00	100.00

DATOS DEL INDICADOR

Nombre: PORCENTAJE DE HECTÁREAS DE SUPERFICIE SUCEPTIBLES DE INCENDIOS FORESTALES ATENDIDAS CON PREVENCIÓN DE INCENDIOS

Definición: MIDE EL PORCENTAJE DE HECTÁREAS DE SUPERFICIE SUCEPTIBLES DE INCENDIOS FORESTALES ATENDIDAS CON PREVENCIÓN DE INCENDIOS, RESPECTO A LO PROGRAMADO

Método de Cálculo: (HECTÁREAS DE SUPERFICIE SUCEPTIBLES DE INCENDIOS FORESTALES ATENDIDAS CON PREVENCIÓN DE INCENDIOS / HECTÁREAS DE SUPERFICIE SUCEPTIBLES DE INCENDIOS FORESTALES PROGRAMADAS PARA ATENDER CON PREVENCIÓN DE INCENDIOS)*100

Tipo: GESTION

Dimensión: Eficacia

Forma de cálculo del indicador: PORCENTAJE

Unidad de medida: 25 - NUMERO

Numero de indicador: 2884

Definición de la variable Meta: 1 - NUMERO DE CAPACITACIONES REALIZADAS EN ZONAS CRITICAS DE INCENDIOS

Unidad de medida: 25 - NUMERO

DIRECCIÓN GENERAL

COMISIÓN ESTATAL FORESTAL

CAJACA 2022-2028

JEFE ADMINISTRATIVO
LIC. JOSÉ LUIS MARTÍNEZ TOSCANO
JEFE DE LA UNIDAD ADMINISTRATIVA

TITULAR DE LA DEPENDENCIA
MTRA. MAGDALENA MARÍA COELLO CASTILLO
DIRECTORA GENERAL



REPORTE DE AVANCE DE GESTIÓN UR 513 - COMISIÓN ESTATAL FORESTAL SEGUNDO TRIMESTRE 2023



Gobierno del Estado

Definición de la variable Meta: 1 - HECTÁREAS DE SUPERFICIE SUSCEPTIBLES DE INCENDIOS FORESTALES ATENDIDAS CON PREVENCIÓN DE INCENDIOS
Unidad de medida: 14 - HECTÁREA

DATOS DE LA META		LINEA BASE		AVANCE TRIMESTRAL OBRERA/ACTIVIDAD		VALOR PROGRAMADO ANUAL		CUMPLIMIENTO DE METAS	
ANO	VALOR	ANO	VALOR	ANO	2023	VALOR	VALOR	VALOR	VALOR
METAS		1er. TRIMESTRE	2o. TRIMESTRE	3er. TRIMESTRE	4o. TRIMESTRE	CUMPLIMIENTO DE METAS			
PROGRAMACION INICIAL	700.00	700.00	700.00	700.00	0.00	T1+T2+T3+T4			
PROGRAMACION ACTUALIZADA	700.00	700.00	0.00	0.00	0.00	T1+T2+T3+T4			
METAS	0.00	700.00	0.00	0.00	0.00	T1+T2+T3+T4			
ALCANZADAS	0.00	100.00	0.00	0.00	0.00	PORCENTAJE ALCANZADO ANUAL			
PORCENTAJE ALCANZADO TRIMESTRAL	0.00					100.00 %			
								33.33	

PORCENTAJE DE CUMPLIMIENTO ALCANZADO EN EL TRIMESTRE: 100.00 %

[Handwritten Signature]
JEFE ADMINISTRATIVO
M.C. JOSÉ LUIS LEYVA TOSCANO
JEFE DE LA UNIDAD ADMINISTRATIVA



DIRECCIÓN GENERAL
COMISIÓN ESTATAL FORESTAL
CAXACA # 2022-2023

[Handwritten Signature]
TITULAR DE LA DEPENDENCIA
MTRA. MARGALENA MARÍA COELLO CASTILLO
DIRECTORA GENERAL

REPORTE DE AVANCE DE GESTIÓN UR 513 - COMISIÓN ESTATAL FORESTAL SEGUNDO TRIMESTRE 2023

UE: 001-COMISIÓN ESTATAL FORESTAL



PROGRAMA		SUBPROGRAMA		ESTRUCTURA PROGRAMÁTICA		PROYECTO		OBRALACTIVIDAD	
191-CONSERVACIÓN Y RESTAURACIÓN FORESTAL		02-PROTECCIÓN DE SUPERFICIE FORESTAL		001-PROGRAMA DE PREVENCIÓN Y COMBATE DE INCENDIOS FORESTALES 2023		004-INTEGRACIÓN Y OPERACIÓN DE LA BRIGADA ORIGINAL DE PREVENCIÓN Y COMBATE DE INCENDIOS FORESTALES EN ZONAS DE ALTO RIESGO (BRIGADA SAN JUAN LA MARCA)			
POBLACIÓN O ÁREA DE ENFOQUE POTENCIAL		ATRIBUTO DE LA POBLACIÓN O ÁREA DE ENFOQUE:		SUPERFICIE FORESTAL DEGRADADA		HOMBRES: 0		MULIERES: 0	
				PRESUPUESTO ANUAL		EJERCIDO T1		EJERCIDO T2	
				EJERCIDO T3		EJERCIDO T4		TOTAL:	
Aprobado	Ampliación	Reducción	Modificado	0.00	294,775.91	294,775.91	0.00	294,775.91	33923
0.00	962,059.34	0.00	962,059.34	PRESUPUESTO TRIMESTRAL DE LA ACTIVIDAD					
Aprobado	Modificado	Comprometido	Devengado	Ejercido	% de Ejercido Vs. Modificado				
0.00	294,775.91	294,775.91	294,775.91	294,775.91	100.00				
DATOS DEL INDICADOR									
Nombre: PORCENTAJE DE BRIGADAS PARA PREVENCIÓN Y COMBATE DE INCENDIOS FORESTALES INTEGRADAS				Número de Indicador: 1392					
Definición: MIDE EL PORCENTAJE DE BRIGADAS PARA PREVENCIÓN Y COMBATE DE INCENDIOS FORESTALES INTEGRADAS RESPECTO A LAS BRIGADAS NECESARIAS									
Método de Cálculo: (NUMERO DE BRIGADAS PARA PREVENCIÓN Y COMBATE DE INCENDIOS FORESTALES INTEGRADAS / BRIGADAS PARA PREVENCIÓN Y COMBATE DE INCENDIOS FORESTALES REQUERIDAS)*100									
Tipo		Dimensión		Forma de cálculo del indicador		Tipo de Valor		Sentido Esperado	
GESTIÓN		EFICACIA		Frecuencia de Medición TRIMESTRAL		PORCENTAJE		FLUJO ASCENDENTE	
LAS ÁREAS OPERATIVAS Y PRESUPUESTOS DE LA COESFO REPORTA INFORMACIÓN DE MANERA TRIMESTRAL, CONFORME A LOS AVANCES FÍSICAS DE CADA ACTIVIDAD.									
DEFINICIÓN DE LA VARIABLE META: 1 - NÚMERO DE BRIGADAS PARA PREVENCIÓN Y COMBATE DE INCENDIOS FORESTALES INTEGRADAS									
UNIDAD DE MEDIDA: 35 - NÚMERO									
DATOS DE LA META									
EL CLIMA ES FAVORABLE Y FACILITA LAS ACCIONES DE PREVENCIÓN Y COMBATE DE LOS INCENDIOS.									
AÑO		LÍNEA BASE		VALOR		AÑO		VALOR PROGRAMADO ANUAL	
2017		2017		52.00		2023		1.00	
AVANCE TRIMESTRAL OBRALACTIVIDAD									
METAS		1er. TRIMESTRE		2o. TRIMESTRE		3er. TRIMESTRE		4o. TRIMESTRE	
PROGRAMACIÓN INICIAL	0.00	1.00	0.00	0.00	0.00	0.00	0.00	T1+T2+T3+T4	1.00
PROGRAMACIÓN ACTUALIZADA	0.00	1.00	0.00	0.00	0.00	0.00	0.00	T1+T2+T3+T4	1.00
METAS ALCANZADAS	0.00	1.00	0.00	0.00	0.00	0.00	0.00	T1+T2+T3+T4	1.00
PORCENTAJE ALCANZADO TRIMESTRAL	0.00	100.00	0.00	0.00	0.00	0.00	0.00	PORCENTAJE ALCANZADO ANUAL	100.00

PORCENTAJE DE CUMPLIMIENTO ALCANZADO EN EL TRIMESTRE: 100.00 %

[Handwritten Signature]
JEFE ADMINISTRATIVO
LIC. JOSÉ LUIS LEYVA TOSCANO
JEFE DE LA UNIDAD ADMINISTRATIVA



DIRECCIÓN GENERAL
COMISIÓN ESTATAL FORESTAL
OAXACA | 2 6 2 2 - 2 0 2 8

[Handwritten Signature]
TITULAR DE LA DEPENDENCIA ENTIDAD
MTRA. MAGDALENA MARÍA COELLO CASTILLO
DIRECTORA GENERAL

