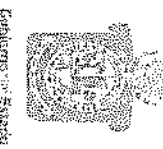


**REPORTE DE AVANCE DE GESTION  
UR 514 - COMISION ESTATAL PARA LA PLANEACION DE LA EDUCACION SUPERIOR  
CUARTO TRIMESTRE 2018**



S.A.  
12

ALINEACION PED:

ELE: 01-OAXACA INCLUYENTE CON EL DESARROLLO SOCIAL

TEMA: 01-EDUCACION

OBJETIVO: 09-AMPLIAR Y DIVERSIFICAR LA OFERTA DE EDUCACION SUPERIOR EN OAXACA PARA ATENDER LA DEMANDA DE MANERA ACCESIBLE Y CON EQUIDAD.

ESTRATEGIA: 01-PROMOVER LA CREACION DE NUEVAS INSTITUCIONES EDUCATIVAS, IMPLEMENTANDO NUEVOS MODELOS DE ENSEÑANZA PARA OFRECER OPORTUNIDADES DE ACCESO A LA EDUCACION, PRIORITARIAMENTE EN LOS DISTRITOS QUE CARGEN DEL SERVICIO.

LINEAS DE ACCION: 02-COAYUVAR EN EL INCREMENTO DE LA COBERTURA SOCIAL DE EDUCACION SUPERIOR EN EL ESTADO Y EL EVAR LA ASORCION A LA EDUCACION SUPERIOR DURANTE ESTE SERENIO.

OBJETIVO INSTITUCIONAL: - PLANEAR Y PROPORCIAR EL DESARROLLO, CRECIMIENTO Y EN SU CASO LA REORIENTACION DE LA EDUCACION SUPERIOR EN EL ESTADO DE OAXACA, PROMOVENDO LA COORDINACION ENTRE LAS INSTITUCIONES DE EDUCACION SUPERIOR Y FOMENTANDO LA INTERACCION ENTRE ELLA Y CON LA SOCIEDAD EN GENERAL.

UE: 001-COMISION ESTATAL PARA LA PLANEACION DE LA EDUCACION SUPERIOR

MATRIZ DE INDICADORES PARA RESULTADOS:  
AMPLIAR Y DIVERSIFICAR LA OFERTA DE EDUCACION SUPERIOR EN OAXACA PARA ATENDER LA DEMANDA DE MANERA ACCESIBLE Y CON EQUIDAD.

PROPÓSITO:  
INSTITUCIONES DE EDUCACION SUPERIOR CONSTRUIDAS, EQUIPADAS Y REPARADAS PARA EL OFRECIMIENTO DE NUEVAS MODALIDADES Y NUEVOS PROGRAMAS EDUCATIVOS QUE ATENDAN LA DEMANDA DE SERVICIOS EDUCATIVOS DE JOVENES OAXAQUEÑOS.  
COMPONENTE:  
02a-INSTITUCION DE EDUCACION SUPERIOR ACORDE A LA VOCACION REGIONAL, CREADA PARA ATENDER LA DEMANDA EN ZONAS CON DEFICIT DE ATENCION  
ACTIVIDAD:  
14a-ESTUDIO DE PREFACTIBILIDAD ELABORADO Y ESTUDIO DE FACTIBILIDAD REVISADO

PROGRAMA	SUBPROGRAMA	PROYECTO	OPERAIVTIVIDAD
127-INCREMENTO DE LA OFERTA EDUCATIVA SUPERIOR	01-CREACION DE INSTITUCIONES DE EDUCACION SUPERIOR ACORDES A LAS VOCACIONES REGIONALES PARA ATENDER LA DEMANDA EN ZONAS CON DEFICIT	000--	001-ESTUDIOS DE PREFACTIBILIDAD ELABORADOS Y ESTUDIOS DE PREFACTIBILIDAD REVISADOS

PRESUPUESTO DE LA ACTIVIDAD		DATOS DEL INDICADOR							
Arrobeta	Ampliación	Reducción	Modificado	T1	T2	T3	T4	Acumulado	% de Devanado Agora Vs. Modificado
219,666.40	0.00	240.00	219,426.40	54,264.40	54,264.40	55,428.80	55,348.80	219,426.40	25.22

Nombre :	Definición :	Método de Cálculo :	Tipo	Dirección	Frecuencia de Medición	Unidad de Medida	Tipo de Valor
PORCENTAJE DE ESTUDIOS DE PRE FACTIBILIDAD ELABORADOS	MIDE EL PORCENTAJE DE ESTUDIOS DE PRE FACTIBILIDAD ELABORADOS , RESPECTO AL PROGRAMADO	(ESTUDIOS DE PRE FACTIBILIDAD ELABORADOS / ESTUDIOS DE PRE FACTIBILIDAD PROGRAMADOS)*100)	GESTION	EFICACIA	TRIMESTRAL	PORCENTAJE	FLUJO
DATOS DE LA META							
Definición de la variable Meta: 1 - NÚMERO DE ESTUDIOS DE PREFACTIBILIDAD ELABORADOS Y ESTUDIOS DE FACTIBILIDAD REVISADOS							
Unidad de medida: 3 - PORCENTAJE							
LINEA BASE DE LA META DEL INDICADOR							
VALOR 12.00							

PROGRAMADA	AVANCE TRIMESTRAL				TOTAL ACUMULADO
	1er. TRIMESTRE	2o. TRIMESTRE	3er. TRIMESTRE	4o. TRIMESTRE	
ACTUALIZADA	3.00	3.00	3.00	3.00	12.00
ALCANZADA	3.00	3.00	3.00	3.00	12.00



2018-2022

Jefe Administrativo  
HARIBERTO VAZARÓ LÓPEZ  
JEFE DEL DEPARTAMENTO ADMINISTRATIVO

COMISION ESTATAL  
PARA LA PLANEACION  
DE LA EDUCACION  
SUPERIOR EN OAXACA

ENCARGADO DE LA SECRETARIA TECNICA  
TITULAR DE LA DEPENDENCIA  
MARICELA EFREN OCAMPO OJEDA  
POCENAJE ALCANZADO EN EL TRIMESTRE: 25.00 %

**REPORTE DE AVANCE DE GESTION  
UR 514 - COMISIÓN ESTATAL PARA LA PLANEACIÓN DE LA EDUCACIÓN SUPERIOR  
CUARTO TRIMESTRE 2018**



**ESTRATEGIA:** 01-PROMOVER LA CREACIÓN DE NUEVAS INSTITUCIONES EDUCATIVAS, IMPLEMENTANDO NUEVOS MODELOS DE ENSEÑANZA PARA OFRECER OPORTUNIDADES DE ACCESO A LA EDUCACIÓN, PRIORITARIAMENTE EN LOS DISTRITOS QUE CARGEN DEL SERVICIO.  
**LÍNEAS DE ACCIÓN:** 02-COORDINAR EN EL INCREMENTO DE LA COBERTURA SOCIAL DE EDUCACIÓN SUPERIOR EN EL ESTADO Y ELEVAR LA ASORCIÓN A LA EDUCACIÓN SUPERIOR DURANTE ESTE SEMENIO.  
**UR:** 001-COMISIÓN ESTATAL PARA LA PLANEACIÓN DE LA EDUCACIÓN SUPERIOR

**COMPONENTE:** 02-INSTITUCIÓN DE EDUCACIÓN SUPERIOR ACORDE A LA VOCACIÓN REGIONAL CREADA PARA ATENDER LA DEMANDA EN ZONAS CON DÉFICIT DE ATENCIÓN  
**ACTIVIDAD:** 144-ESTUDIO-DIAGNÓSTICO POR REGIÓN SOBRE DEMANDA DE EDUCACIÓN SUPERIOR ELABORADO

PROGRAMA	SUBPROGRAMA	PROYECTO	OBRA/ACTIVIDAD
127-INCREMENTO DE LA OFERTA EDUCATIVA SUPERIOR	01-CREACIÓN DE INSTITUCIONES DE EDUCACIÓN SUPERIOR ACORDES A LAS VOCACIONES REGIONALES PARA ATENDER LA DEMANDA EN ZONAS CON DÉFICIT	000--	002-ESTUDIO-DIAGNÓSTICO POR REGIÓN SOBRE DEMANDA DE EDUCACIÓN SUPERIOR ELABORADO

ESTRUCTURA PROGRAMÁTICA PRESUPUESTAL		PRESUPUESTO DE LA ACTIVIDAD				DATOS DEL INDICADOR	
Aprobado	Ampliación	Reducción	Modificado	T1	T2	T3	T4
0.00	440,000.00	0.00	440,000.00	0.00	0.00	220,000.00	220,000.00
				Acumulado		440,000.00	
						% de Devengado Acum. vs. Modificado	
						50.00	

<b>Nombre :</b> PORCENTAJE DE ESTUDIOS- DIAGNOSTICO POR REGION ELABORADOS	<b>Definición :</b> MIDE EL PORCENTAJE DE ESTUDIOS-DIAGNOSTICO POR REGION ELABORADOS , RESPECTO AL PROGRAMADO
<b>Método de Cálculo :</b> (ESTUDIOS-DIAGNOSTICO POR REGION DE DEMANDA DE EDUCACIÓN SUPERIOR ELABORADOS/ ESTUDIOS- DIAGNOSTICO DE DEMANDA DE EDUCACIÓN SUPERIOR POR REGION PROGRAMADOS)* 100	<b>Unidad de medida:</b> 3 - PORCENTAJE
<b>Tipo :</b> GESTIÓN	<b>Dimensión :</b> ERICACIA
<b>TRIMESTRAL</b>	<b>TRIMESTRAL</b>
<b>FLUJO</b>	<b>ASCENDENTE</b>

**ESTUDIOS-DIAGNOSTICO DE DEMANDA DE EDUCACIÓN SUPERIOR REGIONAL QUE SE ENCUENTRAN EN EL DEPARTAMENTO DE PROMOCIÓN Y DESARROLLO.**

**MEDIOS DE VERIFICACIÓN / FUENTE INFORMACIÓN**

**DATOS DE LA META**

**QUE SE RECIBAN PETICIONES PARA NUEVOS SERVICIOS DE EDUCACIÓN SUPERIOR.**

<b>Definición de la variable Meta:</b> 1 - NÚMERO DE ESTUDIOS-DIAGNOSTICO POR REGION SOBRE DEMANDA DE EDUCACIÓN SUPERIOR ELABORADOS	<b>Unidad de medida:</b> 3 - PORCENTAJE
<b>LÍNEA BASE DE LA META DEL INDICADOR</b>	
<b>ANO</b>	<b>VALOR</b>
2017	2.00

PROGRAMADA	AVANCE TRIMESTRAL				TOTAL ACUMULADO
	1er TRIMESTRE	2o TRIMESTRE	3er TRIMESTRE	4o TRIMESTRE	
ACTUALIZADA	1.00	0.00	2.00	1.00	2.00
ALCANZADA	0.00	0.00	1.00	1.00	2.00

PORCENTAJE ALCANZADO EN EL TRIMESTRE: 25.00 %

JEFE ADMINISTRATIVO  
**HARDEL AZAROSA**  
 JEFE DEL DEPARTAMENTO ADMINISTRATIVO



2018-2022  
**OMISIÓN ESTAL  
 PARA LA PLANEACIÓN  
 DE LA EDUCACIÓN  
 SUPERIOR**

TITULAR DE LA DEPENDENCIA ENTIDAD  
**MARCIAL EFREN OCAMPO QUIDA**  
 ENCARGADO DE LA SECRETARÍA TÉCNICA

# REPORTE DE AVANCE DE GESTION UR 514 - COMISION ESTATAL PARA LA PLANEACION DE LA EDUCACION SUPERIOR CUARTO TRIMESTRE 2018



Comision Estatal para la Planeacion de la Educacion Superior

ESTRATEGIA:

01-PROMOVER LA CREACION DE NUEVAS INSTITUCIONES EDUCATIVAS, IMPLEMENTANDO NUEVOS MODELOS DE ENSEÑANZA PARA OFRECER OPORTUNIDADES DE ACCESO A LA EDUCACION, PRIORITARIAMENTE EN LOS DISTRITOS QUE CARECEN DEL SERVICIO.

COMPONENTE:

02-INSTITUCION DE EDUCACION SUPERIOR ACORDE A LA VOCACION REGIONAL CREADA PARA ATENDER LA DEMANDA EN ZONAS CON DEFICIT DE ATENCION  
147-AVAL DE PROYECTO PARA FONDO CONCURSABLE

ACTIVIDAD:

01-PROMOVER LA AMPLIACION DE LA OFERTA DE EDUCACION SUPERIOR CON MODELOS INNOVADORES Y EL APOYO DE LAS TIC'S.  
001-COMISION ESTATAL PARA LA PLANEACION DE LA EDUCACION SUPERIOR

000- -  
000-AVAL DE PROYECTO PARA FONDO CONCURSABLE

UE:

PROGRAMA	SUBPROGRAMA	PROYECTO	OBRA/ACTIVIDAD
127-INCREMENTO DE LA OFERTA EDUCATIVA SUPERIOR	01-CREACION DE INSTITUCIONES DE EDUCACION SUPERIOR ACORDES A LAS VOCACIONES REGIONALES PARA ATENDER LA DEMANDA EN ZONAS CON DEFICIT	000- -	000-AVAL DE PROYECTO PARA FONDO CONCURSABLE

PRESUPUESTO DE LA ACTIVIDAD		DATOS DEL INDICADOR			
Indicador	Valor	T1	T2	T3	T4
259,750.00	0.00	259,750.00	64,450.00	64,250.00	65,520.00
					259,750.00
					% de Devengado Acum. vs. Modificado
					25.22

Nombre:	Definición:	Método de Cálculo:	Tipo	Dimensión	Frecuencia de Medición	Unidad de Medida	Tipo de Valor	Sentido Esperado
Porcentaje de Avales Emitidos	MIDE EL PORCENTAJE DE AVALES EMITIDOS, RESPECTO AL PROGRAMADO	(AVALES EMITIDOS/AVALES SOLICITADOS)*100	GESTION	EFICACIA	TRIMESTRAL	Porcentaje	Flujo	Ascendente
MEDIOS DE VERIFICACION / FUENTE INFORMACION								
CONVOCATORIA DE LA SES. AVALES EMITIDOS, MINUTA DE LA REUNION QUE SE ENCUBRAN EN LA DIRECCION DE PLANEACION Y EVALUACION								
DATOS DE LA META								
Definición de la variable meta: 1 - NÚMERO DE AVAL DE PROYECTOS PARA FONDOS CONCURSABLES								
Unidad de medida: 3 - PORCENTAJE								

AÑO	LÍNEA BASE DE LA META DEL INDICADOR				VALOR
	AVANCE TRIMESTRAL				12.00
	1er. TRIMESTRE	2o. TRIMESTRE	3er. TRIMESTRE	4o. TRIMESTRE	TOTAL ACUMULADO
PROGRAMADA	12.00	0.00	0.00	0.00	12.00
ACTUALIZADA	12.00	0.00	0.00	0.00	12.00
ALCANZADA	0.00	0.00	0.00	0.00	0.00

Porcentaje alcanzado en el trimestre: 0.00 %

Jefe Administrativo  
HAYDEE LAZARO TORRES  
JEFA DEL DEPARTAMENTO ADMINISTRATIVO



2018-2021  
COMISION ESTATAL PARA LA PLANEACION DE LA EDUCACION SUPERIOR

TITULAR DE LA DEPENDENCIA/ENTIDAD  
MARICEL GARCIA OCAMPO OJEDA  
ENCARGADO DE LA SECRETARIA TECNICA

# REPORTE DE AVANCE DE GESTION UR 514 - COMISION ESTATAL PARA LA PLANEACION DE LA EDUCACION SUPERIOR CUARTO TRIMESTRE 2018



Colombia, 10 de Enero

ALINEACION PED:

EJE: 01- OAXACA INCLUYENTE CON EL DESARROLLO SOCIAL.

TEMA: 01- EDUCACION

OBJETIVO: 10- AMPLIAR LA MATRICULA DE EDUCACION SUPERIOR PROMOVENDO LA FORMACION DE CAPITAL HUMANO DE ALTO NIVEL CON UNA EDUCACION SUPERIOR DE CALIDAD Y PERTINENCIA PARA EL ESTADO.

ESTRATEGIA: 02- PROMOVER MEJOR CALIDAD EN LOS COMPONENTES DEL PROCESO EDUCATIVO: DOCENTES, ESTUDIANTES, PLANES Y PROGRAMAS DE ESTUDIO.

LINEAS DE ACCION: 02- PROMOVER QUE LOS NUEVOS PROGRAMAS EDUCATIVOS SE FORMULEN CON BASE EN LAS POTENCIALIDADES Y VOCACIONES PRODUCTIVAS DE LAS REGIONES Y MICORREGIONES DEL ESTADO, CON CONTENIDOS QUE DESARROLLEN LA CULTURA EMPRESARIAL.

OBJETIVO INSTITUCIONAL: - PLANEAR Y PROPICIAR EL DESARROLLO, CRECIMIENTO Y EN SU CASO LA REORIENTACION DE LA EDUCACION SUPERIOR EN EL ESTADO DE OAXACA, PROMOVENDO LA COORDINACION ENTRE LAS INSTITUCIONES DE EDUCACION SUPERIOR Y FOMENTANDO LA INTERACCION ENTRE EL LA Y CON LA SOCIEDAD EN GENERAL.

UE: 001-COMISION ESTATAL PARA LA PLANEACION DE LA EDUCACION SUPERIOR

PROGRAMA	SUBPROGRAMA	PROYECTO	OBJETIVIDAD
139-FORMACION PROFESIONAL Y POSGRADO	03-AVAL DE PERTINENCIA PARA PROGRAMAS DE EDUCACION SUPERIOR	000-	001-OTORGAMIENTO DE OPINION DE PERTINENCIA A PROGRAMAS EDUCATIVOS DE TIPO SUPERIOR

ESTRUCTURA PROGRAMATICA PRESUPUESTAL		PRESUPUESTO DE LA ACTIVIDAD				DATOS DEL INDICADOR			
Aprobado	Aplicación	Reducción	Modificado	T1	T2	T3	T4	Acumulado	% de Devengado Acum. VS. Modificado
147,731.20	0.00	240.00	147,491.20	36,555.20	36,475.20	37,270.40	37,190.40	147,491.20	25.22

Nombre: PORCENTAJE DE OPINIONES DE PERTINENCIA EMITIDOS.  
 Definición: MIDE EL PORCENTAJE DE OPINIONES DE PERTINENCIA EMITIDOS, RESPECTO AL PROGRAMADO  
 Método de Cálculo: [(OPINIONES DE PERTINENCIA EMITIDOS/ OPINIONES DE PERTINENCIA PROGRAMADAS)\*100]

Tipo	Dimensión	Frecuencia de Medición	Unidad de Medida	Porcentaje	Tipo de Valor	Sentido Esperado
GESTION	EFICACIA	TRIMESTRAL	Porcentaje		FLUIDO	ASCENDENTE

Medios de Verificación / Fuente Información: OFICIO DE OPINION Y/O AVAL DE PERTINENCIA, MINUTAS DE TRABAJO DE GRUPOS TECNICOS, LINEAMIENTOS PARA LA INTEGRACION QUE SE ENCUENTRAN EN EL DEPARTAMENTO DE CALIDAD Y PERTINENCIA.  
 Datos de la Meta: QUE LA NOMINATIVIDAD VIGENTE MANTENGA LAS FACULTADES DE COEPS Y QUE LAS INSTITUCIONES DE EDUCACION SUPERIOR MANTENGAN EL INTERES POR LA ACREDITACION

Definición de la variable Meta: 1 - NÚMERO DE OTORGAMIENTO DE OPINION DE PERTINENCIA A PROGRAMAS EDUCATIVOS DE TIPO SUPERIOR  
 Unidad de medida: 3 - PORCENTAJE

LINEA BASE DE LA META DEL INDICADOR		VALOR	
AÑO	2017		31.00

AVANCE TRIMESTRAL				
PROGRAMADA	1er. TRIMESTRE	2o. TRIMESTRE	3er. TRIMESTRE	4o. TRIMESTRE
ACTUALIZADA	9.00	8.00	7.00	7.00
ALCANZADA	9.00	8.00	7.00	7.00
	6.00	4.00	3.00	5.00
				TOTAL ACUMULADO
				31.00

2018-2022

Porcentaje Alcanzado en el Trimestre:

18.13 %

JEFE ADMINISTRATIVO  
 HAYRETAZABOLOPEZ  
 JEFA DEL DEPARTAMENTO ADMINISTRATIVO

COMISION ESTATAL  
 PARA LA PLANEACION  
 DE LA EDUCACION  
 SUPERIOR

TITULAR DE LA DEPENDENCIA  
 MARCO ANTONIO GARCIA  
 ENCARGADO DE LA SECRETARIA TECNICA

**REPORTE DE AVANCE DE GESTION  
UR 514 - COMISION ESTATAL PARA LA PLANEACION DE LA EDUCACION SUPERIOR  
CUARTO TRIMESTRE 2018**



ESTRATEGIA: 02-PROMOVER MEJOR CALIDAD EN LOS COMPONENTES DEL PROCESO EDUCATIVO: DOCENTES, ESTUDIANTES, PLANES Y PROGRAMAS DE ESTUDIO. COMPONENTE: 03-AVAL DE PERTINENCIA PARA PROGRAMAS DE EDUCACION SUPERIOR REALIZADO

LÍNEAS DE ACCIÓN: 02-PROMOVER QUE LOS NUEVOS PROGRAMAS EDUCATIVOS SE FORMULEN CON BASE EN LAS POTENCIALIDADES Y VOCACIONES PRODUCTIVAS DE LAS REGIONES Y MICROREGIONES DEL ESTADO, CON CONTENIDOS QUE DESARROLLEN LA CULTURA EMPRENDEDORA. ACTIVIDAD: 194-ELABORACION DE LINEAMIENTOS PARA LA INTEGRACION DE EXPEDIENTES DE ES PARTICULARES

UE: 001-COMISION ESTATAL PARA LA PLANEACION DE LA EDUCACION SUPERIOR

ESTRUCTURA PROGRAMÁTICA PRESUPUESTAL										
PROGRAMA	SUBPROGRAMA	PROYECTO	PRESUPUESTO DE LA ACTIVIDAD				OBJETIVIDAD			
139-FORMACIÓN PROFESIONAL Y POSGRADO	03-AVAL DE PERTINENCIA PARA PROGRAMAS DE EDUCACION SUPERIOR	000--	T1	T2	T3	T4	Acumulado	% de Devengado Acum. vs. Modificado		
Aprobado	Aplicación	Producción	Modificado							
600.00	0.00	200.00	400.00	200.00	0.00	0.00	200.00	400.00	50.00	
DATOS DEL INDICADOR										
Nombre: PORCENTAJE DE LOS LINEAMIENTOS ELABORADOS.										
Definición: MIDE EL PORCENTAJE DE LOS LINEAMIENTOS ELABORADOS, RESPECTO AL PROGRAMADO										
Método de cálculo: [(LINEAMIENTOS ELABORADO / LINEAMIENTOS PROGRAMADO)*100]										
Tipo	Dimensión	Frecuencia de Medición	Unidad de Medida		Tipo de Valor		Sentido Esperado			
GESTION	EFICACIA	TRIMESTRAL	PORCENTAJE		FLUJO		ASCENDENTE			
MEDIOS DE VERIFICACIÓN / FUENTE INFORMACIÓN										
LINEAMIENTOS PARA LA INTEGRACION DE EXPEDIENTES DE ES PARTICULARES REALIZADO QUE SE ENCUENTRAN EN EL DEPARTAMENTO DE CALIDAD Y PERTINENCIA										
DATOS DE LA META										
Definición de la variable Meta: 1 - NÚMERO DE ELABORACION DE LINEAMIENTOS PARA LA INTEGRACION DE EXPEDIENTES DE ES PARTICULARES										
Unidad de medida: 3 - PORCENTAJE										
LINEA BASE DE LA META DEL INDICADOR										
ANO	2017		VALOR				1.00			
AVANCE TRIMESTRAL										
PROGRAMADA	1er. TRIMESTRE	2o. TRIMESTRE	3er. TRIMESTRE	4o. TRIMESTRE	TOTAL ACUMULADO					
ACTUALIZADA	0.00	0.00	0.00	1.00	1.00					
ALCANZADA	0.00	0.00	0.00	1.00	1.00					

PORCENTAJE ALCANZADO EN EL TRIMESTRE: 100.00 %

Jefe Administrativo  
HAYDEE LAZAROLA  
JEFA DEL DEPARTAMENTO ADMINISTRATIVO



2018-2022  
COMISION ESTATAL  
A LA PLANEACION  
DE LA EDUCACION

TITULAR DE LA DEPENDENCIA/ENTIDAD  
MARIBEL EFRENOCAMPO OLVEDA  
ENCARGADO DE LA SECRETARIA TECNICA

**REPORTE DE AVANCE DE GESTION  
UR 514 - COMISION ESTATAL PARA LA PLANEACION DE LA EDUCACION SUPERIOR  
CUARTO TRIMESTRE 2018**



ESTRATEGIA: 01-OPERAR DE MANERA CONJUNTA ENTRE LAS IES Y LOS SUBSISTEMAS DE EDUCACION MEDIA SUPERIOR UN MODELO PARA QUE LAS Y LOS EGRESADOS DEL BACHILLERATO CONTINEN LA EDUCACION SUPERIOR.  
01-IMPULSAR EL SISTEMA DE INFORMACION Y ORIENTACION EDUCATIVA PARA QUE LAS Y LOS EGRESADOS DE LA EDUCACION MEDIA SUPERIOR REALIEN DE MANERA ACERTADA SU ELECCION PROFESIONAL.  
001-COMISION ESTATAL PARA LA PLANEACION DE LA EDUCACION SUPERIOR

COMPONENTE: 635-ORIENTACION E INFORMACION EDUCATIVA.  
REALIZADA  
ACTIVIDAD: 198-EXPO FERIA DE POSGRADO

PROGRAMA	133-FORMACION PROFESIONAL Y POSGRADO				05-ORIENTACION E INFORMACION EDUCATIVA				PROYECTO	000-	001-EXPOFERIA DE POSGRADO
ESTRUCTURA PROGRAMATICA PRESUPUESTAL											
PRESUPUESTO DE LA ACTIVIDAD											

Arrobado	Ampliación	Reducción	Modificado	T1	T2	T3	T4	Acumulado	% de Devengado Acum. vs. Modificado
420,666.90	31,892.60	27,300.35	425,179.05	95,946.19	110,940.77	103,602.61	114,089.48	425,179.05	25.97

Nombre: PORCENTAJE DE EXPOFERIAS DE POSGRADO REALIZADA  
 Definición: MIDE EL PORCENTAJE DE EXPOFERIAS DE POSGRADO REALIZADA, RESPECTO AL PROGRAMADO.  
 Método de Cálculo: [(EXPOFERIAS DE POSGRADO REALIZADA/EXPOFERIAS DE POSGRADO PROGRAMADAS A REALIZAR)\*100]

Tipo	Dimensión	Frecuencia de Medición	Unidad de Medida	Tipo de Valor	Sentido Esperado
GESTION	EFICACIA	TRIMESTRAL	PORCENTAJE	FLUJO	ASCENDENTE
MEDIOS DE VERIFICACION / FUENTE INFORMACION: INFORME TRIMESTRAL Y SEMESTRAL DE LA SECRETARIA TECNICA, INFORME ANUAL DE ACTIVIDADES QUE SE ENCUENTRAN EN LA DIRECCION DE PLANEACION Y EVALUACION					
DATOS DE LA META QUE LAS INSTITUCIONES DE EDUCACION SUPERIOR PARTICIPEN EN LA CONVOCATORIA					

Definición de la variable Meta:	1 - NÚMERO DE EXPO FERIA DE POSGRADO			
Unidad de medida:	3 - PORCENTAJE			
LINEA BASE DE LA META DEL INDICADOR				
ANO	2017	VALOR	1.00	

AVANCE TRIMESTRAL					
PROGRAMADA	1er. TRIMESTRE	2o. TRIMESTRE	3er. TRIMESTRE	4o. TRIMESTRE	TOTAL ACUMULADO
ACTUALIZADA	0.00	1.00	0.00	0.00	1.00
ALCANZADA	0.00	1.00	0.00	0.00	1.00

PORCENTAJE ALCANZADO EN EL TRIMESTRE: 0.00 %



2018-2021

COMISION ESTATAL PARA LA PLANEACION DE LA EDUCACION SUPERIOR

JEFE ADMINISTRATIVO  
 HAYDEE LAZARO LOPEZ  
 JEFA DEL DEPARTAMENTO ADMINISTRATIVO

JEFES DE LA DEPENDENCIA  
 MARIAL EFREN OCAÑO CUBDA  
 ENCARGADO DE LA SECRETARIA TECNICA



**REPORTE DE AVANCE DE GESTION**  
**UR 514 - COMISION ESTATAL PARA LA PLANEACION DE LA EDUCACION SUPERIOR**  
**CUARTO TRIMESTRE 2018**



**ESTRATEGIA:** OPERAR DE MANERA CONJUNTA ENTRE LAS IES Y LOS SUBSISTEMAS DE EDUCACION MEDIA SUPERIOR UN MODELO PARA QUE LAS Y LOS EGRESADOS DEL BACHILLERATO CONTINUEN LA EDUCACION SUPERIOR.

**COMPONENTE:** 05-ORIENTACION E INFORMACION EDUCATIVA REALIZADA

**LINEAS DE ACCION:** 01-AMPLIAR EL SISTEMA DE INFORMACION Y ORIENTACION EDUCATIVA PARA QUE LAS Y LOS EGRESADOS DE LA EDUCACION MEDIA SUPERIOR REALICEN DE MANERA ACERTADA SU ELECCION PROFESIONAL.

**ACTIVIDAD:** 20-INFORMACION DEL TALLER DE ORIENTACION PROFESIONARICA IMPARTIDA A ESTUDIANTES DE QUINTO SEMESTRE DE EDUCACION MEDIA SUPERIOR

**UE:** 001-COMISION ESTATAL PARA LA PLANEACION DE LA EDUCACION SUPERIOR

PROGRAMA	SUBPROGRAMA	PROYECTO	OBJETIVIDAD
139-FORMACION PROFESIONAL Y POSGRADO	05-ORIENTACION E INFORMACION EDUCATIVA	000-	007-INFORMACION DEL TALLER DE ORIENTACION PROFESIONARICA IMPARTIDA A ESTUDIANTES DE QUINTO SEMESTRE DE EDUCACION MEDIA SUPERIOR

PRESUPUESTO DE LA ACTIVIDAD									
Aprobado	Ampliacion	Reduccion	Modificado	T1	T2	T3	T4	Acumulado	% de Devengado Acum. Vs. Modificado
150,263.20	5,852.40	1,567.90	164,553.70	36,534.90	38,475.20	37,389.50	44,174.10	154,553.70	28.58

DATOS DEL INDICADOR									
Nombre :	PORCENTAJE DE ESTUDIANTES DE QUINTO SEMESTRE DE EDUCACION MEDIA SUPERIOR INFORMADOS								
Definición :	MIDE EL PORCENTAJE DE ESTUDIANTES DE QUINTO SEMESTRE DE EDUCACION MEDIA SUPERIOR INFORMADOS, RESPECTO A LO PROGRAMADO								
Método de Cálculo :	[ESTUDIANTES DE QUINTO SEMESTRE DE EDUCACION MEDIA SUPERIOR INFORMADOS / ESTUDIANTES DE QUINTO SEMESTRE DE EDUCACION MEDIA SUPERIOR PROGRAMADOS]*100								
Tipo	Dimensión	Frecuencia de Medición	Unidad de Medida	Tipo de Valor		Sentido Esperado			
GESTION	EFICACIA	TRIMESTRAL	PORCENTAJE	FLUJO	ASCENDENTE				

**DVD DE MATERIAL DIGITAL DEL TALLER DE ORIENTACION PROFESIONARICA, BASE DE DATOS DE CUESTIONARIO INICIAL Y DE EVALUACION, OFICIO DE ENTREGA DE MATERIAL, DISTRIBUIDO QUE SE ENCUENTRAN DEPARTAMENTO DE ESTUDIOS Y PROYECTOS**

**DATOS DE LA META**

QUE LOS JUVENES DE EDUCACION MEDIA SUPERIOR RECIBAN MAYOR ORIENTACION PROFESIONARICA DE LAS INSTITUCIONES

Definición de la variable Meta:		1 - NÚMERO DE INFORMACIÓN DEL TALLER DE ORIENTACIÓN PROFESIONARICA IMPARTIDA A ESTUDIANTES DE QUINTO SEMESTRE DE EDUCACION MEDIA SUPERIOR			
Unidad de medida:		3 - PORCENTAJE			

AÑO		2017			
		VALOR			
		20,000.00			

LINEA BASE DE LA META DEL INDICADOR					
AVANCE TRIMESTRAL					
PROGRAMADA	1er. TRIMESTRE	2o. TRIMESTRE	3er. TRIMESTRE	4o. TRIMESTRE	TOTAL ACUMULADO
ACTUALIZADA	0.00	0.00	0.00	0.00	20,000.00
ALCANZADA	0.00	0.00	0.00	0.00	20,000.00

PORCENTAJE ALCANZADO EN EL TRIMESTRE: 100.00 %



2018-2022

COMISION ESTATAL PARA LA PLANEACION DE LA EDUCACION SUPERIOR

JEFE ADMINISTRATIVO  
 HAYDÉE LAZARITO  
 JEFE DE DEPARTAMENTO ADMINISTRATIVO

JEFES DE LA DEPENDENCIA/ENTIDAD  
 MARCIAL EFREN OCAMPO OJEDA  
 ENCARGADO DE LA SECRETARIA TECNICA

# REPORTE DE AVANCE DE GESTION UR 514 - COMISION ESTATAL PARA LA PLANEACION DE LA EDUCACION SUPERIOR CUARTO TRIMESTRE 2018



**ESTRATEGIA:** 01-OPERAR DE MANERA CONJUNTA ENTRE LAS IES Y LOS SUBSISTEMAS DE EDUCACION MEDIA SUPERIOR UN MODELO PARA QUE LAS Y LOS EGRESADOS DEL BACHILLERATO CONTINUEN LA EDUCACION SUPERIOR.  
**LÍNEAS DE ACCIÓN:** 01-IMPULSAR EL SISTEMA DE INFORMACION Y ORIENTACION EDUCATIVA PARA QUE LAS Y LOS REGRESADOS DE LA EDUCACION MEDIA SUPERIOR REALIEN DE MANERA ACERTADA SU ELECCION PROFESIONAL.  
**UE:** 001-COMISION ESTATAL PARA LA PLANEACION DE LA EDUCACION SUPERIOR.  
**COMPONENTE:** 005-ORIENTACION E INFORMACION EDUCATIVA  
**ACTIVIDAD:** 205-INFORMACION DE LOS CATALOGOS DE LICENCIATURA Y POSGRADO ACTUALIZADOS

<b>PROGRAMA</b>	ESTRUCTURA PROGRAMATICA PRESUPUESTAL				<b>PROYECTO</b>	000-...				<b>OBJETIVO</b>	000-INFORMACION DE LOS CATALOGOS DE LICENCIATURA Y POSGRADO ACTUALIZADOS
-----------------	--------------------------------------	--	--	--	-----------------	---------	--	--	--	-----------------	--

<b>PRESUPUESTO DE LA ACTIVIDAD</b>											
Aprobado	Aplicación	Reducción	Modificado	T1	T2	T3	T4	Acumulado	% de Devengado/Asum. Vs. Modificado		
400,000	0,00	80,000	320,00	80,00	0,00	0,00	240,00	320,00	75,00		

**Nombre:** PORCENTAJE DE CATALOGOS DIGITALES ACTUALIZADOS  
**Definición:** MIDE EL PORCENTAJE DE CATALOGOS DIGITALES ACTUALIZADOS, RESPECTO A LO PROGRAMADO.  
**Método de Cálculo:** [(CATALOGOS DIGITALES ACTUALIZADOS /CATALOGOS DIGITALES PROGRAMADOS A ACTUALIZAR)\*100]

<b>Tipo</b>	<b>Dimensión</b>	<b>Frecuencia de Medición</b>	<b>Unidad de Medida</b>	<b>Tipo de Valor</b>	<b>Sentido Esperado</b>
GESTION	EFICACIA	TRIMESTRAL	PORCENTAJE	FLUIDO	ASCENDENTE

**ORIGEN DE SOLICITUD DE ACTUALIZACION DE LAS IES, ARCHIVO DE LOS CATALOGOS DIGITALES QUE SE ENCUENTRAN EN LA DIRECCION DE PLANEACION Y EVALUACION**  
**DATOS DE LA META**  
 1 - NÚMERO DE INFORMACIÓN DE LOS CATALOGOS DE LICENCIATURA Y POSGRADO ACTUALIZADOS  
 3 - PORCENTAJE  
**LÍNEA BASE DE LA META DEL INDICADOR**  
 2017 VALOR 2,00

<b>AVANCE TRIMESTRAL</b>	2017 VALOR 2,00				
PROGRAMADA	1er. TRIMESTRE	2o. TRIMESTRE	3er. TRIMESTRE	4o. TRIMESTRE	TOTAL ACUMULADO
ACTUALIZADA	1,00	1,00	0,00	0,00	2,00
ALCANZADA	1,00	1,00	0,00	0,00	2,00

PORCENTAJE ALCANZADO EN EL TRIMESTRE: 0,00 %



2018-30Z2  
 COMISION ESTATAL  
 PARA LA PLANEACION  
 DE LA EDUCACION SUPERIOR

JEFES ADMINISTRATIVOS  
 HAYDEE LAZARO TORRES  
 JEFA DEL DEPARTAMENTO ADMINISTRATIVO

TITULAR DE LA DEPENDENCIA  
 MARCIAL EFREN OCAMPO QUEDA  
 ENCARGADO DE LA SECRETARIA TECNICA  
 Ani. J



**REPORTE DE AVANCE DE GESTION**  
**UR 514 - COMISION ESTATAL PARA LA PLANEACION DE LA EDUCACION SUPERIOR**  
**CUARTO TRIMESTRE 2018**



**ESTRATEGIA:** 01-OPERAR DE MANERA CONSULTA ENTRE LAS IES Y LOS SUBSISTEMAS DE EDUCACION MEDIA SUPERIOR UN MODELO PARA QUE LAS Y LOS EGRESADOS DEL BACHILLERATO CONTRIBUYEN LA EDUCACION SUPERIOR.  
**LÍNEAS DE ACCIÓN:** 01-IMPULSAR EL SISTEMA DE INFORMACION Y ORIENTACION EDUCATIVA PARA QUE LAS Y LOS EGRESADOS DE LA EDUCACION MEDIA SUPERIOR REALCEN DE MANERA ACERTADA SU ELECCION PROFESIONAL.  
**UE:** 001-COMISION ESTATAL PARA LA PLANEACION DE LA EDUCACION SUPERIOR

**COMPONENTE:** 035-ORIENTACION E INFORMACION EDUCATIVA REALIZADA  
**ACTIVIDAD:** 206-DISTRIBUCION DE CATALOGO DE LA OFERTA DE EDUCACION SUPERIOR Y POSGRADO

PROGRAMA		SUBPROGRAMA		PROYECTO		OBR/ACTIVIDAD					
139-FORMACION PROFESIONAL Y POSGRADO		05-ORIENTACION E INFORMACION EDUCATIVA		000--		002-DISTRIBUCION DE CATALOGOS DE LA OFERTA DE EDUCACION SUPERIOR Y POSGRADO					
ESTRUCTURA PROGRAMATICA PRESUPUESTAL											
PRESUPUESTO DE LA ACTIVIDAD											
Aprobado	Aplicación	Reducción	Modificado	T1	T2	T3	T4				
1,990.00	0.00	1,077.50	912.40	119.40	0.00	0.00	793.00				
				Acumulado							
				912.40							
				% de Desgasto Acum. vs. Modificado							
				86.97							
DATOS DEL INDICADOR											
Nombre : PORCENTAJE DE CATALOGOS DIGITALES DISTRIBUIDOS											
Definición : MIDE EL PORCENTAJE DE CATALOGOS DIGITALES DISTRIBUIDOS, RESPECTO A LO PROGRAMADO											
Método de Cálculo : [(CATALOGOS DIGITALES DISTRIBUIDOS / CATALOGOS DIGITALES PROGRAMADOS) * 100]											
Tipo		Dimensión		Frecuencia de Medición		Unidad de Medida					
GESTION		EFICACIA		TRIMESTRAL		PORCENTAJE					
MEDIOS DE VERIFICACION / FUENTE INFORMACION											
OFICIOS DE ENTREGA, CATALOGO DE LICENCIATURA Y POSGRADO DIGITAL, QUE SE ENCUENTRAN EN LA DIRECCION DE VINCULACION Y DIFUSION				QUE LAS INSTITUCIONES DE EDUCACION SUPERIOR ELABOREN Y DISTRIBUYEN INFORMACION CON LA OFERTA DE LICENCIATURA Y POSGRADO							
DATOS DE LA META											
Definición de la variable Meta: 1 - NUMERO DE DISTRIBUCION DE CATALOGOS DE LA OFERTA DE EDUCACION SUPERIOR Y POSGRADO											
Unidad de medida: 3 - PORCENTAJE											
LÍNEA BASE DE LA META DEL INDICADOR				VALOR							
AÑO				2017							
				500.00							
AVANCE TRIMESTRAL											
PROGRAMADA		1er. TRIMESTRE		2o. TRIMESTRE		3er. TRIMESTRE		4o. TRIMESTRE		TOTAL ACUMULADO	
ACTUALIZADA		0.00		500.00		0.00		0.00		500.00	
ALCANZADA		0.00		500.00		-500.00		0.00		500.00	
PORCENTAJE ALCANZADO EN EL TRIMESTRE: 0.00 %											

JEFE ADMINISTRATIVO  
 HARDEE LAZARO GONZALEZ  
 JEFA DE DEPARTAMENTO ADMINISTRATIVO



TITULAR DE LA DEPENDENCIA/ENTIDAD  
 MARCIAL EFREN OCAÑO OJEDA  
 ENCARGADO DE LA SECRETARÍA TÉCNICA

# REPORTE DE AVANCE DE GESTION UR 514 - COMISION ESTATAL PARA LA PLANEACION DE LA EDUCACION SUPERIOR CUARTO TRIMESTRE 2018



GOBIERNO DEL ECUADOR

ESTRATEGIA: 01-OPERAR DE MANERA CONJUNTA ENTRE LAS IES Y LOS SUBSISTEMAS DE EDUCACION MEDIA SUPERIOR UN MODELO PARA QUE LAS Y LOS EGRESADOS DEL BACHILLERATO CONTINUEN LA EDUCACION SUPERIOR.

LINEAS DE ACCION: 01-IMPULSAR EL SISTEMA DE INFORMACION Y ORIENTACION EDUCATIVA PARA QUE LAS Y LOS EGRESADOS DE LA EDUCACION MEDIA SUPERIOR REALICEN DE MANERA ACERTADA SU ELECCION PROFESIONAL.

UE: 001-COMISION ESTATAL PARA LA PLANEACION DE LA EDUCACION SUPERIOR

COMPONENTE: 05-ORIENTACION E INFORMACION EDUCATIVA REALIZADA

ACTIVIDAD: 207-FOLLETO INFORMATIVO DE LA OFERTA DE EDUCACION SUPERIOR DISEÑADO Y REPRODUCIDO

PROGRAMA	SUBPROGRAMA	PROYECTO	OBJETIVIDAD
139-FORMACION PROFESIONAL Y POSGRADO	06-ORIENTACION E INFORMACION EDUCATIVA	000--	010-FOLLETO INFORMATIVO DE LA OFERTA DE EDUCACION SUPERIOR DISEÑADO Y REPRODUCIDO

### PRESUPUESTO DE LA ACTIVIDAD

Aprobado	Ampliación	Reducción	Modificado	T1	T2	T3	T4	Acumulado	% de Desembolso Acum. Vs. Modificado
31.1347.00	0.00	19.856.09	231.790.91	0.00	0.00	398.80	291.292.11	291.790.91	99.98

### DATOS DEL INDICADOR

Nombre: PORCENTAJE DEL FOLLETO INFORMATIVO DISEÑADO Y REPRODUCIDO

Definición: MIDE EL PORCENTAJE DEL FOLLETO INFORMATIVO DISEÑADO Y REPRODUCIDO, RESPECTO AL PROGRAMADO

Método de Cálculo: (FOLLETO INFORMATIVO DISEÑADO Y REPRODUCIDO / FOLLETO INFORMATIVO PROGRAMADO) \* 100

Tipo	Dimensión	Frecuencia de Medición	Unidad de Medida	Tipo de Valor	Sentido Esperado
GESTION	EFICACIA	TRIMESTRAL	PORCENTAJE	FLUJO	ASCENDENTE

LISTAS DE ASISTENCIA, MINUTAS DE TRABAJO, VERSION FINAL DEL MATERIAL QUE SE ENCUENTRAN DEPARTAMENTO DE ESTUDIOS Y PROYECTOS

### DATOS DE LA META

Definición de la variable Meta: 1 - NÚMERO DE FOLLETO INFORMATIVO DE LA OFERTA DE EDUCACION SUPERIOR DISEÑADO Y REPRODUCIDO

Unidad de medida: 3 - PORCENTAJE

### LÍNEA BASE DE LA META DEL INDICADOR

AÑO	2017	VALOR	200
AVANCE TRIMESTRAL			
PROGRAMADA	1er. TRIMESTRE	1.00	2.00
ACTUALIZADA	1er. TRIMESTRE	0.00	2.00
ALCANZADA	1er. TRIMESTRE	0.00	23.444.00
PORCENTAJE ALCANZADO EN EL TRIMESTRE: 1.172.100.00%			



COMISION ESTATAL  
PARA LA PLANEACION  
DE LA EDUCACION  
2016-2022

JEF(A) ADMINISTRATIVO(A)  
MAYOR DE LAZARO LOPEZ  
JEFA DEL DEPARTAMENTO ADMINISTRATIVO

TITULAR DE LA DEPENDENCIA  
MARCIAL EFREN OCAMPO OLIVERA  
ENCARGADO DE LA SECRETARIA TECNICA

**REPORTE DE AVANCE DE GESTION**  
**UR 514 - COMISION ESTATAL PARA LA PLANEACION DE LA EDUCACION SUPERIOR**  
**CUARTO TRIMESTRE 2018**



Caribbean Center

ESTRATEGIA: 03-DESARROLLAR UNA CULTURA DE MEJORA CONTINUA EN LA EDUCACION SUPERIOR DE MANERA INTEGRAL.

COMPONENTE: 590-SERVICIO EDUCATIVO A NIVEL CENTRAL A

LÍNEAS DE ACCIÓN: 02-DISEÑAR E INSTRUMENTAR UN SISTEMA ESTATAL DE INDICADORES EDUCATIVOS CON INFORMACIÓN ACTUALIZADA Y OPORTUNA DE LA EDUCACION SUPERIOR.

INSTITUCION: 213-INTEGRACION DE BASE DE DATOS CON INFORMACION ESTADISTICA

UE: 001-COMISION ESTATAL PARA LA PLANEACION DE LA EDUCACION SUPERIOR

PROGRAMA	ESTRUCTURA PROGRAMÁTICA PRESUPUESTAL				PROYECTO	000-				OBRACIÓ	001-INTEGRACION DE BASE DE DATOS CON INFORMACION ESTADISTICA
139-FORMACION PROFESIONAL Y POSGRADO	67-SERVICIOS EDUCATIVOS A NIVEL CENTRAL A INSTITUCIONES										

PRESUPUESTO DE LA ACTIVIDAD											
Aprobado	Ampliación	Reducción	Modificado	T1	T2	T3	T4	Acumulado	% de Devengado Acum. Vs. Modificado		
295,488.40	0.00	85.97	295,372.43	73,149.28	72,950.40	74,460.80	74,812.03	295,372.43	25.33		

DATOS DEL INDICADOR											
Nombre: PORCENTAJE DE BASES DE DATOS CON INFORMACION ESTADISTICA INTEGRADAS											
Definición: MIDE EL PORCENTAJE DE BASES DE DATOS CON INFORMACION ESTADISTICA INTEGRADAS, RESPECTO AL PROGRAMADO											
Método de Cálculo: [(BASES DE DATOS CON INFORMACION ESTADISTICA REALIZADO/ BASES DE DATOS CON INFORMACION ESTADISTICA PROGRAMADO)*100]											
Tipo: GESTION											
Dimensión: EFICACIA											
Frecuencia de Medición: TRIMESTRAL											
Unidad de Medida: PORCENTAJE											
Tipo de Valor: FLUIDO											
Sentido Esperado: ASCENDENTE											
BASES DE DATOS DE EDUCACION SUPERIOR QUE SE ENCUENTRAN EN EL DEPARTAMENTO DE ESTADISTICA											
MEIOS DE VERIFICACION / FUENTE INFORMACION											
DATOS DE LA META											
Definición de la variable Meta: 1 - NUMERO DE INTEGRACION DE BASES DE DATOS CON INFORMACION ESTADISTICA											
Unidad de medida: 3 - PORCENTAJE											

LINEA BASE DE LA META DEL INDICADOR													
ANO	2017				VALOR				9.00				
AVANCE TRIMESTRAL													
PROGRAMADA	1er. TRIMESTRE			2o. TRIMESTRE			3er. TRIMESTRE			4o. TRIMESTRE			TOTAL ACUMULADO
ACTUALIZADA	2.00			5.00			1.00			1.00			9.00
ALCANZADA	2.00			5.00			1.00			1.00			9.00

PORCENTAJE ALCANZADO EN EL TRIMESTRE: 11.11 %



COMISION ESTATAL PARA LA PLANEACION DE LA EDUCACION SUPERIOR

JEFES ADMINISTRATIVOS  
 HAYDÉE LAZARO LOPEZ  
 JEFA DEL DEPARTAMENTO ADMINISTRATIVO

TITULAR DE LA DEPENDENCIA/ENTIDAD  
 MARIAL EFREN OCAÑO OJEDA  
 ENCARGADO DE LA SECRETARÍA TÉCNICA

**REPORTE DE AVANCE DE GESTION  
UR 514 - COMISION ESTATAL PARA LA PLANEACION DE LA EDUCACION SUPERIOR  
CUARTO TRIMESTRE 2018**



ESTRATEGIA: 03-DESARROLLAR UNA CULTURA DE MEJORA CONTINUA EN LA EDUCACION SUPERIOR DE MANERA INTEGRAL. COMPONENTE: 800-SERVICIO EDUCATIVO A NIVEL CENTRAL A INSTITUCION

LINEAS DE ACCION: 02-DISEÑAR E INSTRUMENTAR UN SISTEMA ESTATAL DE INDICADORES EDUCATIVOS CON INFORMACION ACTUALIZADA Y OPORTUNA. ACTIVIDAD: 210-DISEÑO DEL SISTEMA DE CONSULTA DE LA OFERTA EDUCATIVA DE LICENCIATURA Y POSGRADO

UE: 001-COMISION ESTATAL PARA LA PLANEACION DE LA EDUCACION SUPERIOR

PROGRAMA		SUBPROGRAMA		PROYECTO				OBR/ACTIVIDAD			
139-FORMACION PROFESIONAL Y POSGRADO		07-SERVICIOS EDUCATIVOS A NIVEL CENTRAL A INSTITUCIONES		090--				802-DISEÑO DEL SISTEMA DE CONSULTA DE LA OFERTA EDUCATIVA DE LICENCIATURA Y POSGRADO			
ESTRUCTURA PROGRAMATICA PRESUPUESTAL											
PRESUPUESTO DE LA ACTIVIDAD											
Aprobado	Ampliación	Reducción	Modificado	T1	T2	T3	T4	Acumulado	% de Devengado Acum. vs. Modificado		
3,053.00	0.00	1,005.00	2,050.00	2,050.00	0.00	0.00	0.00	2,050.00	0.00		
DATOS DEL INDICADOR:											
Nombre: PORCENTAJE DE AVANCE DEL SISTEMA DE CONSULTA DE LA OFERTA EDUCATIVA DE NIVEL SUPERIOR REALIZADO											
Definición: MIDE EL PORCENTAJE DE AVANCE DEL SISTEMA DE CONSULTA DE LA OFERTA EDUCATIVA DE NIVEL SUPERIOR REALIZADO, RESPECTO AL PROGRAMADO											
Método de Cálculo: (AVANCE EN EL DISEÑO DEL SISTEMA DE CONSULTA DE LA OFERTA EDUCATIVA DE NIVEL SUPERIOR REALIZADO / AVANCE EN EL DISEÑO DEL SISTEMA DE CONSULTA DE LA OFERTA EDUCATIVA DE NIVEL SUPERIOR PROGRAMADO)*100											
Tipo	Dimensión	Frecuencia de Medición	Unidad de Medida	Tipo de Valor		Sentido Esperado					
GESTION	EFICACIA	TRIMESTRAL	PORCENTAJE	FLUJO		ASCENDENTE					
MEDIOS DE VERIFICACION / FUENTE INFORMACION											
DISEÑO DEL SISTEMA DE CONSULTA DE LA OFERTA EDUCATIVA DE LICENCIATURA Y POSGRADO QUE SE ENCUENTRAN EN EL DEPARTAMENTO DE ESTADISTICA											
DATOS DE LA META											
Definición de la variable (Meta): 1 - NUMERO DE DISEÑO DEL SISTEMA DE CONSULTA DE LA OFERTA EDUCATIVA DE LICENCIATURA Y POSGRADO											
Unidad de medida: 3 - PORCENTAJE											
LINEA BASE DE LA META DEL INDICADOR											
AÑO				2017		VALOR		4.00			
AVANCE TRIMESTRAL											
PROGRAMADA		1er. TRIMESTRE		2o. TRIMESTRE		3er. TRIMESTRE		4o. TRIMESTRE		TOTAL ACUMULADO	
ACTUALIZADA		1.00		1.00		1.00		1.00		4.00	
ALCANZADA		1.00		1.00		1.00		1.00		4.00	
PORCENTAJE ALCANZADO EN EL TRIMESTRE: 25.00 %											




2016-2024  
COMISION ESTATAL  
PARA LA PLANEACION  
DE LA EDUCACION

JEFE ADMINISTRATIVO  
HAYDÉE CRAMER  
JEFA DEL DEPARTAMENTO ADMINISTRATIVO

JEFAR DE LA DEPENDENCIA  
MARCAL EFREN OCAMPO OLIVERA  
ENCARGADO DE LA SECRETARIA TECNICA

**REPORTE DE AVANCE DE GESTION  
UR 514 - COMISION ESTATAL PARA LA PLANEACION DE LA EDUCACION SUPERIOR  
CUARTO TRIMESTRE 2018**



ALINEACION PES:

EJE: 01-OAXACA INCLUYENTE CON EL DESARROLLO SOCIAL

FIN:

MAtriz de INDICADORES PARA RESULTADOS:  
PROMOVER LA VINCULACION DEL SECTOR EDUCATIVO DE TIPO SUPERIOR CON EL SECTOR PRODUCTIVO Y SOCIAL, A FIN DE PRESTAR SERVICIOS DE INVESTIGACION, TRANSFERENCIA DE CONOCIMIENTOS, PROMOCION DEL DESARROLLO Y EDUCACION CONTINUA.

TEMA: 01-EDUCACION

OBJETIVO: 11-PROMOVER LA VINCULACION DEL SECTOR EDUCATIVO DE TIPO SUPERIOR CON EL SECTOR PRODUCTIVO Y SOCIAL, A FIN DE PRESTAR SERVICIOS DE INVESTIGACION, TRANSFERENCIA DE CONOCIMIENTOS, PROMOCION DEL DESARROLLO Y EDUCACION CONTINUA.

PROPOSITO:

INSTUCCIONES DE EDUCACION SUPERIOR VINCULADAS CON LOS SECTORES PUBLICO, PRIVADO Y SOCIAL, PARA LA PROMOCION DEL DESARROLLO, LA CIENCIA Y LA CULTURA EN BENEFICIO DE LA SOCIEDAD OAXAQUEÑA.

ESTRATEGIA: 02-PROPONER LA CREACION DE CAVALES ADECUADOS, QUE FACILITEN Y FORTALEZCAN LA VINCULACION EDUCACION SUPERIOR-EMPRESA.

COMPONENTE:

448-COORDINACION INTERINSTITUCIONAL REALIZADA

LINEAS DE ACCION: 03-ELABORAR EL CATALOGO DE LOS SERVICIOS QUE OFRECEN LAS IES A LOS DIVERSOS SECTORES DE LA SOCIEDAD.

ACTIVIDAD:

240-ACTUALIZACION DE LA INFORMACION DEL CATALOGO DIGITAL DE SERVICIOS DE LAS INSTITUCIONES DE EDUCACION SUPERIOR PARA EL SECTOR PRODUCTIVO

OBJETIVO INSTITUCIONAL:

- PLANEAR Y PROMOCIONAR EL DESARROLLO, CRECIMIENTO Y EN SU CASO LA REORIENTACION DE LA EDUCACION SUPERIOR EN EL ESTADO DE OAXACA, PROMOVRIENDO LA COORDINACION ENTRE LAS INSTITUCIONES DE EDUCACION SUPERIOR Y FOMENTANDO LA INTERLOCUCION ENTRE EL LA Y CON LA SOCIEDAD EN GENERAL.

UE: 001-COMISION ESTATAL PARA LA PLANEACION DE LA EDUCACION SUPERIOR

PROGRAMA	SUBPROGRAMA	PROYECTO	OBJETIVIDAD
156-VINCULACION DE LAS INSTITUCIONES DE EDUCACION SUPERIOR CON EL SECTOR PRODUCTIVO Y SOCIAL	03-REALIZACION DE COORDINACIONES INTERINSTITUCIONALES	000--	001-ACTUALIZACION DE LA INFORMACION DEL CATALOGO DIGITAL DE SERVICIOS DE LAS INSTITUCIONES DE EDUCACION SUPERIOR PARA EL SECTOR PRODUCTIVO

ESTRUCTURA PROGRAMATICA PRESUPUESTAL									
PRESUPUESTO DE LA ACTIVIDAD									
DATOS DEL INDICADOR									
Aprobado	Ampliación	Reducción	Modificado	T1	T2	T3	T4	Acumulado	% de Devengado Acum. Vs. Modificado
200.00	0.00	106.08	93.92	80.00	0.00	0.00	13.92	93.92	14.82

Nombre : PORCENTAJE DE CATALOGO DIGITAL DE SERVICIOS DE LAS INSTITUCIONES DE EDUCACION SUPERIOR PARA EL SECTOR PRODUCTIVO ACTUALIZADO

Definición : MIDE EL PORCENTAJE DE CATALOGO DIGITAL DE SERVICIOS DE LAS INSTITUCIONES DE EDUCACION SUPERIOR PARA EL SECTOR PRODUCTIVO ACTUALIZADO, RESPECTO AL PROGRAMA

Método de Cálculo : (CATALOGO DIGITAL DE SERVICIOS DE LAS INSTITUCIONES DE EDUCACION SUPERIOR PARA EL SECTOR PRODUCTIVO ACTUALIZADO / CATALOGO DIGITAL DE SERVICIOS DE LAS INSTITUCIONES DE EDUCACION SUPERIOR PARA EL SECTOR PRODUCTIVO PROGRAMADOS)\*100

Tipo	Dimensión	Frecuencia de Medición	Unidad de Medida	Tipo de Valor	Sentido Esperado
GESTION	EFICACIA	TRIMESTRAL	PORCENTAJE	FILIO	ASCENDENTE

OFICIOS DE ENTREGA: ARCHIVO DIGITAL DEL CATALOGO QUE SE ENCUENTRAN EN LA DIRECCION DE VINCULACION Y DIFUSION

DATOS DE LA META: LAS IES ELABOREN SU CATALOGO DE SERVICIOS PARA EL SECTOR PRODUCTIVO

Definición de la variable Meta: 1 - NUMERO DE ACTUALIZACION DE LA INFORMACION DEL CATALOGO DIGITAL DE SERVICIOS DE LAS INSTITUCIONES DE EDUCACION SUPERIOR PARA EL SECTOR PRODUCTIVO

Unidad de medida: 3 - PORCENTAJE

LINEA BASE DE LA META DEL INDICADOR				
ANO	2017	VALOR		
AVANCE TRIMESTRAL				
PROGRAMADA	1er. TRIMESTRE	2o. TRIMESTRE	3er. TRIMESTRE	4o. TRIMESTRE
ACTUALIZADA	1.00	1.00	0.00	2.00
ALCANZADA	1.00	1.00	0.00	2.00
TOTAL ACUMULADO				0.00%

JEFE ADMINISTRATIVO  
FRANCISCO LAZARO LOPEZ  
JEFA DEL DEPARTAMENTO ADMINISTRATIVO

COMISION ESTATAL  
PARA LA PLANEACION  
DE LA EDUCACION  
SUPERIOR  
OAXACA

TITULAR DE LA COMISION ESTATAL  
MARCELO ESPINOZA CAMPOS  
ENCARGADO DE LA SECRETARIA TECNICA

**REPORTE DE AVANCE DE GESTION  
UR 514 - COMISION ESTATAL PARA LA PLANEACION DE LA EDUCACION SUPERIOR  
CUARTO TRIMESTRE 2018**



ESTADO DE QUERÉTARO

ESTRATEGIA: 02-PROPONER LA CREACION DE CANALES ADECUADOS QUE FACILITEN Y FORTALEZCAN LA VINCULACION EDUCACION SUPERIOR-EMPRESA. COMPONENTE: 44b-COORDINACION INTERINSTITUCIONAL REALIZADA

LÍNEAS DE ACCIÓN: 03-ELABORAR EL CATALOGO DE LOS SERVICIOS QUE OFRECEN LAS IES A LOS DIVERSOS SECTORES DE LA SOCIEDAD. ACTIVIDAD: 24i-CATALOGO DIGITAL DE SERVICIOS DE LAS INSTITUCIONES DE EDUCACION SUPERIOR PARA EL SECTOR PRODUCTIVO

UE: 001-COMISION ESTATAL PARA LA PLANEACION DE LA EDUCACION SUPERIOR

PROGRAMA		SUBPROGRAMA				PROYECTO		OBRAS/ACTIVIDAD	
15b-VINCULACION DE LAS INSTITUCIONES DE EDUCACION SUPERIOR CON EL SECTOR PRODUCTIVO Y SOCIAL		03-REALIZACION DE COORDINACIONES INTERINSTITUCIONALES				000--		002-CATALOGO DIGITAL DE SERVICIOS DE LAS INSTITUCIONES DE EDUCACION SUPERIOR PARA EL SECTOR PRODUCTIVO	

ESTRUCTURA PROGRAMATICA PRESUPUESTAL									
PRESUPUESTO DE LA ACTIVIDAD									
Aprobado	Ampliación	Reducción	Modificado	T1	T2	T3	T4	Acumulado	% de Desembolso Acum. Vs. Modificado
250,395.00	0.00	239.80	250,117.20	64,250.00	64,250.00	65,520.00	66,077.00	260,117.00	25.40

Nombre: PORCENTAJE DE CATALOGO DIGITAL DE SERVICIOS DE LAS INSTITUCIONES DE EDUCACION SUPERIOR PARA EL SECTOR PRODUCTIVO DISTRIBUIDO  
 Definición: MIDE EL PORCENTAJE DE CATALOGO DIGITAL DE SERVICIOS DE LAS INSTITUCIONES DE EDUCACION SUPERIOR PARA EL SECTOR PRODUCTIVO DISTRIBUIDO, RESPECTO AL PROGRAMADO  
 Método de Cálculo: (CATALOGO DIGITAL DE SERVICIOS DE LAS INSTITUCIONES DE EDUCACION SUPERIOR PARA EL SECTOR PRODUCTIVO DISTRIBUIDO / CATALOGO DIGITAL DE SERVICIOS DE LAS INSTITUCIONES DE EDUCACION SUPERIOR PARA EL SECTOR PRODUCTIVO) \* 100


Tipo		Dimensión		Frecuencia de Medición		Unidad de Medida		Sentido Esperado	
GESTION		EFICACIA		TRIMESTRAL		PORCENTAJE		ASCENDENTE	
OFICIOS DE SOLICITUD DE INFORMACION, MINUTAS DE TRABAJO, LISTAS DE ASISTENCIAS QUE SE ENCUENTRAN EN LA DIRECCION DE VINCULACION Y DIFUSION									

DEFINICION DE LA VARIABLE META: 1 - NÚMERO DE CATALOGO DIGITAL DE SERVICIOS DE LAS INSTITUCIONES DE EDUCACION SUPERIOR PARA EL SECTOR PRODUCTIVO  
 Unidad de medida: 3 - PORCENTAJE

AÑO		2017				VALOR		580.00	
LÍNEA BASE DE LA META DEL INDICADOR									
DATOS DE LA META									
AVANCE TRIMESTRAL									
PROGRAMADA	1er. TRIMESTRE	2o. TRIMESTRE	3er. TRIMESTRE	4o. TRIMESTRE	TOTAL ACUMULADO				
ACTUALIZADA	0.00	0.00	500.00	0.00	500.00	500.00	500.00	500.00	500.00
ALCANZADA	0.00	0.00	0.00	0.00	0.00	0.00	0.00	0.00	0.00

PORCENTAJE ALCANZADO EN EL TRIMESTRE 100.00 %

JEFE ADMINISTRATIVO  
 HAYDÉE LAZARILLO PÉREZ  
 JEFA DEL DEPARTAMENTO ADMINISTRATIVO



TITULAR DE LA DEPENDENCIA/ENTIDAD  
 MARIBEL EFREN OCAÑO OJEDA  
 ENCARGADO DE LA SECRETARÍA TÉCNICA