

REPORTE - AVANCE DE GESTIÓN UR 122 - COORDINACIÓN GENERAL DE EDUCACIÓN MEDIA SUPERIOR Y SUPERIOR, CIENCIA Y TECNOLOGÍA CUARTO TRIMESTRE 2023



Gobierno del Estado

OBJETIVO INSTITUCIONAL: EVALUAR LOS PLANES Y PROGRAMAS DE ESTUDIO, ASÍ COMO COORDINAR LA PLANEACIÓN, PROGRAMACIÓN, PRESUPUESTACIÓN, CONTROL Y EVALUACIÓN DE LOS SERVICIOS EDUCATIVOS QUE SE PRESTAN EN EL ESTADO DE OAXACA DE TAL FORMA QUE SE GARANTICE LA COBERTURA SUFICIENTE.

ALINEACIÓN PED:

EJE: 01-OAXACA INCLUYENTE CON EL DESARROLLO SOCIAL
TEMA: 01-EDUCACIÓN

OBJETIVO: 09-AMPLIAR Y DIVERSIFICAR LA OFERTA DE EDUCACIÓN SUPERIOR EN OAXACA PARA ATENDER LA DEMANDA DE MANERA ACCESIBLE Y CON EQUIDAD.
ESTRATEGIA: 01-PROMOVER LA CREACIÓN DE NUEVAS INSTITUCIONES EDUCATIVAS, IMPLEMENTANDO NUEVOS MODELOS DE ENSEÑANZA PARA OFRECER OPORTUNIDADES DE ACCESO A LA EDUCACIÓN, PRIORITARIAMENTE EN LOS DISTRITOS QUE CARECEN DEL SERVICIO.
LÍNEAS DE ACCIÓN: 01-PROMOVER LA AMPLIACIÓN DE LA OFERTA DE EDUCACIÓN SUPERIOR CON MODELOS INNOVADORES Y EL APOYO DE LAS TIC7S.
UE: 001-COORDINACIÓN GENERAL DE EDUCACIÓN MEDIA SUPERIOR Y SUPERIOR, CIENCIA Y TECNOLOGÍA


MATRIZ DE INDICADORES PARA RESULTADOS:

FIN: CONTRIBUIR A UNA EDUCACIÓN SUPERIOR ACCESIBLE Y CON EQUIDAD

PROPÓSITO: INSTITUCIONES DE NIVEL SUPERIOR, CONSTRUIDAS, EQUIPADAS Y REPARADAS PARA EL OFRECIMIENTO DE NUEVAS MODALIDADES Y NUEVOS PROGRAMAS EDUCATIVOS EN EL ESTADO DE OAXACA
COMPONENTE: 626-INSTITUCIÓN DE EDUCACIÓN SUPERIOR ACORDES A LAS VOCACIONES REGIONALES PARA ATENDER LA DEMANDA EN ZONAS CON DÉFICIT DE ATENCIÓN CREADA
ACTIVIDAD: 145-GESTIONAR LA CREACIÓN DE INSTITUCIÓN DE EDUCACIÓN PÚBLICA

PROGRAMA		SUBPROGRAMA		PROYECTO		OBRA/ACTIVIDAD	
127-INCREMENTO DE LA OFERTA EDUCATIVA SUPERIOR		04-CREACIÓN DE INSTITUCIONES DE EDUCACIÓN SUPERIOR ACORDES A LAS VOCACIONES REGIONALES PARA ATENDER LA DEMANDA EN ZONAS CON DÉFICIT DE ATENCIÓN		000--		001-GESTIONAR LA CREACIÓN DE INSTITUCIONES DE EDUCACIÓN SUPERIOR PÚBLICAS	
POBLACIÓN O ÁREA DE ENFOQUE POTENCIAL		ATRIBUTO DE LA POBLACIÓN O ÁREA DE ENFOQUE:		INSTITUCIÓN DE EDUCACIÓN SUPERIOR		HOMBRES: 0 MUJERES: 0 TOTAL: 40	
PRESUPUESTO ANUAL							
Aprobado	Ampliación	Reducción	Modificado	EJERCIDO T1	EJERCIDO T2	EJERCIDO T3	EJERCIDO T4
43,200.00	277,902.00	42,406.91	276,695.09	6,000.00	0.00	206,399.32	66,295.77
				TOTAL EJERCIDO AL TRIMESTRE VIGENTE			
				PRESUPUESTO TRIMESTRAL DE LA ACTIVIDAD			
Aprobado	Modificado	Comprometido	Devengado	Ejercido	% de Ejercido Vs. Modificado		
10,800.00	66,295.77	66,295.77	66,295.77	66,295.77	100.00		
DATOS DEL INDICADOR							
Nombre :		PORCENTAJE DE DECRETOS DE CREACIÓN EMITIDOS		Número de indicador :		1798	
Definición :		MIDE EL PORCENTAJE DE DECRETOS DE CREACIÓN EMITIDOS RESPECTO A LOS OTORGADOS					
Método de Cálculo :		(DECRETOS DE CREACIÓN EMITIDOS/AVALES DE PERTINENCIA PARA LA CREACIÓN DE INSTITUCIONES PÚBLICAS DE EDUCACIÓN SUPERIOR OTORGADOS) * 100					
Tipo	Dimensión	Frecuencia de Medición	TRIMESTRAL	Forma de cálculo del indicador	Porcentaje	Tipo de Valor	Sentido Esperado
GESTIÓN	EFICACIA					FLUJO	ASCENDENTE
SOLICITUD DEL INTERESADO, OFICIOS DE SOLICITUD, ESTUDIOS DE PREFACTIBILIDAD, OFICIO DE RESPUESTA DE LA COEPES-OAXACA							
MEDIOS DE VERIFICACIÓN / FUENTE INFORMACIÓN							
QUE LOS MUNICIPIOS INVOLUCRADOS NO DESISTAN DE CONTINUAR CON LA EJECUCIÓN DE LOS PROYECTOS.							
DATOS DE LA META							
Definición de la variable Meta:		1 - NÚMERO DE DECRETOS DE CREACIÓN EMITIDOS					
Unidad de medida:		25 - NÚMERO					
LÍNEA BASE							
AÑO	2018	VALOR	4.00	AÑO	2023	VALOR	4.00
AVANCE TRIMESTRAL OBRA/ACTIVIDAD							
METAS		1er. TRIMESTRE		2o. TRIMESTRE		3er. TRIMESTRE	
PROGRAMACIÓN INICIAL	1.00	1.00	1.00	4o. TRIMESTRE		CUMPLIMIENTO DE METAS	
PROGRAMACIÓN ACTUALIZADA	0.00	0.00	1.00	T1+T2+T3+T4		4.00	
METAS ALCANZADAS	0.00	0.00	1.00	T1+T2+T3+T4		1.00	
PORCENTAJE ALCANZADO	0.00	0.00	100.00	T1+T2+T3+T4		1.00	
TRIMESTRAL	0.00	0.00	100.00	PORCENTAJE ALCANZADO ANUAL		100.00	

PORCENTAJE DE CUMPLIMIENTO ALCANZADO EN EL TRIMESTRE: 0 %



OAXACA
GOBIERNO DEL ESTADO
2022-2028
Coordinación General de Educación

[Handwritten signature]

0000

REPORTE DE AVANCE DE GESTIÓN UR 122 - COORDINACIÓN GENERAL DE EDUCACIÓN MEDIA SUPERIOR Y SUPERIOR, CIENCIA Y TECNOLOGÍA CUARTO TRIMESTRE 2023



Gobierno del Estado

ALINEACIÓN PED: 01-OAXACA INCLUYENTE CON EL DESARROLLO SOCIAL
EJE: 01-EDUCACIÓN
TEMA: 08-PROPORCIONAR A LAS Y LOS ESTUDIANTES UNA FORMACIÓN EDUCATIVA INTEGRAL Y DE CALIDAD, QUE FAVOREZCA CONOCIMIENTOS, HABILIDADES Y ACTITUDES, DE ACUERDO CON EL CONTEXTO SOCIAL Y LABORAL.
OBJETIVO: 01-ACTUALIZAR LOS PLANES Y PROGRAMAS DE ESTUDIO DE EDUCACIÓN MEDIA SUPERIOR CON UN ENFOQUE BASADO EN COMPETENCIAS QUE PERMITA EL MÁXIMO APROVECHAMIENTO ESCOLAR DE LOS EDUCANDOS, Y FACILITE SU PERMANENCIA, TERMINACIÓN Y FORMACIÓN OPORTUNA.
ESTRATEGIA: 01-PROMOVER PROGRAMAS DE INDUCCIÓN E INTEGRACIÓN DE ESTUDIANTES DE NUEVO INGRESO AL ENTORNO ESCOLAR DE LA EDUCACIÓN MEDIA SUPERIOR.
LÍNEAS DE ACCIÓN: 001-COORDINACIÓN GENERAL DE EDUCACIÓN MEDIA SUPERIOR Y SUPERIOR, CIENCIA Y TECNOLOGÍA
UE: 001-EQUIPAR EL SISTEMA AUTOMATIZADO DE CONTROL ESCOLAR

FIN: CONTRIBUIR A LA FORMACIÓN EDUCATIVA INTEGRAL Y DE CALIDAD DE LOS ESTUDIANTES DEL NIVEL MEDIO SUPERIOR
PROPSITO: LOS SUBSISTEMAS SECTORIZADOS CUMPLEN DE MANERA PERTINENTE, AL OTORGAR EDUCACIÓN CON CALIDAD
COMPONENTE: 853-SERVICIO DE CONTROL ESCOLAR OTORGADO
ACTIVIDAD: 1828-EQUIPAR EL SISTEMA AUTOMATIZADO DE CONTROL ESCOLAR

PROGRAMA		SUBPROGRAMA		PROYECTO		OBRA/ACTIVIDAD	
132-FORMACIÓN CON CALIDAD EN LA EDUCACIÓN MEDIA SUPERIOR		02-OTORGAMIENTO DE SERVICIOS DE CONTROL ESCOLAR		000--		001-EQUIPAR EL SISTEMA AUTOMATIZADO DE CONTROL ESCOLAR	
POBLACIÓN O ÁREA DE ENFOQUE POTENCIAL		ATRIBUTO DE LA POBLACIÓN O ÁREA DE ENFOQUE:		HOMBRES:		MUJERES:	
Aprobado	Ampliación	Reducción	Modificado	EJERCIDO T1	EJERCIDO T2	EJERCIDO T3	EJERCIDO T4
20,000.00	111,899.00	14,399.86	117,499.14	0.00	0.00	0.00	117,499.14
PRESUPUESTO ANUAL				TOTAL EJERCIDO AL TRIMESTRE VIGENTE			
Aprobado				Ejercido			
20,000.00				117,499.14			
Modificado				% de Ejercido Vs. Modificado			
117,499.14				100.00			

Nombre :		Número de Indicador :	
PORCENTAJE DE SERVIDORES ADQUIRIDOS PARA EQUIPAR EL SISTEMA AUTOMATIZADO DE CONTROL ESCOLAR		1939	
Definición :		Método de Cálculo :	
MIDE EL PORCENTAJE DE SERVIDORES ADQUIRIDOS PARA EQUIPAR EL SISTEMA AUTOMATIZADO DE CONTROL ESCOLAR RESPECTO A LO PROGRAMADO		NÚMERO DE SERVIDORES ADQUIRIDOS/ NÚMERO DE SERVIDORES PROGRAMADOS A ADQUIRIR*100	
Tipo		Forma de cálculo del indicador	
GESTIÓN	Dimensión EFICACIA	PORCENTAJE	
TRIMESTRAL		ACUMULADO	
TRIMESTRAL		SUPUESTO	
MEDIOS DE VERIFICACIÓN / FUENTE INFORMACIÓN		Sentido Esperado	
MEDIOS DE VERIFICACIÓN DEL SISTEMA AUTOMATIZADO DE CONTROL ESCOLAR EMITIDO POR EL DEPARTAMENTO DE SERVICIOS ESCOLARES, REVALIDACIÓN Y EQUIVALENCIAS DE LA CGEMISYCYT.		ASCENDENTE	

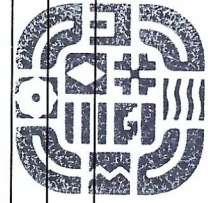
REPORTE TRIMESTRAL DEL EQUIPAMIENTO DEL SISTEMA AUTOMATIZADO DE CONTROL ESCOLAR EMITIDO POR EL DEPARTAMENTO DE SERVICIOS ESCOLARES, REVALIDACIÓN Y EQUIVALENCIAS DE LA CGEMISYCYT.
 CONTAR CON EL PRESUPUESTO PARA LA COMPRA DEL EQUIPO.

REPORTE TRIMESTRAL DE SERVIDORES ADQUIRIDOS PARA EQUIPAR EL SISTEMA AUTOMATIZADO DE CONTROL ESCOLAR
 Definición de la variable Meta: 1 - NÚMERO DE SERVIDORES ADQUIRIDOS PARA EQUIPAR EL SISTEMA AUTOMATIZADO DE CONTROL ESCOLAR
 Unidad de medida: 25 - NÚMERO

LÍNEA BASE		VALOR		AÑO		VALOR PROGRAMADO ANUAL	
2022		2023		2023		VALOR	
AVANCE TRIMESTRAL OBRA/ACTIVIDAD		1.00		1.00		1.00	
1er. TRIMESTRE		2o. TRIMESTRE		3er. TRIMESTRE		4o. TRIMESTRE	
PROGRAMACIÓN INICIAL	0.00	0.00	0.00	1.00	T1+T2+T3+T4		1.00
PROGRAMACIÓN ACTUALIZADA	0.00	0.00	0.00	1.00	T1+T2+T3+T4		1.00
METAS ALCANZADAS	0.00	0.00	0.00	1.00	T1+T2+T3+T4		1.00
PORCENTAJE ALCANZADO TRIMESTRAL	0.00	0.00	0.00	100.00	PORCENTAJE ALCANZADO ANUAL		100.00

PORCENTAJE DE CUMPLIMIENTO ALCANZADO EN EL TRIMESTRE: 100.00 %

000087



OAXACA
GOBIERNO DEL ESTADO
2022-2028
Coordinación General de Educación

JEFE ADMINISTRATIVO

TITULAR DE...

REPORTE DE AVANCE DE GESTIÓN UR 122 - COORDINACIÓN GENERAL DE EDUCACIÓN MEDIA SUPERIOR Y SUPERIOR, CIENCIA Y TECNOLOGÍA CUARTO TRIMESTRE 2023



Gobierno del Estado

ALINEACIÓN PED:

ESTRATEGIA:

02-FORTALECER LA ACTUALIZACIÓN Y PROFESIONALIZACIÓN DOCENTE Y DIRECTIVA.

LÍNEAS DE ACCIÓN:

01-INCREMENTAR LA CAPACITACIÓN Y CERTIFICACIÓN DE QUIENES REALIZAN ACTIVIDADES DE DOCENCIA Y DIRECCIÓN. EN COMPETENCIAS DOCENTES Y DIRECTIVAS CONFORME CON LAS NECESIDADES DEL ALUMNADO Y LOS CRITERIOS DE LA REFORMA INTEGRAL DE LA EDUCACIÓN MEDIA SUPERIOR (RIEMS).

UE:

001-COORDINACIÓN GENERAL DE EDUCACIÓN MEDIA SUPERIOR Y SUPERIOR, CIENCIA Y TECNOLOGÍA

MATRIZ DE INDICADORES PARA RESULTADOS:

COMPONENTE: 440-SERVICIO PARA LA CALIDAD DE LA EDUCACIÓN MEDIA SUPERIOR OTORGADO
ACTIVIDAD: 2107-OTORGAR ESTÍMULO A LA EDUCACIÓN MEDIA SUPERIOR

PROGRAMA		SUBPROGRAMA		PROYECTO		OBRA/ACTIVIDAD	
132-FORMACIÓN CON CALIDAD EN LA EDUCACIÓN MEDIA SUPERIOR		03-OTORGAMIENTO DE SERVICIOS PARA LA CALIDAD DE LA EDUCACIÓN MEDIA SUPERIOR		000--		001-ESTÍMULOS AL PERSONAL DOCENTE Y ADMINISTRATIVO DE LOS SERVICIOS DE EDUCACIÓN MEDIA SUPERIOR NO DESCENTRALIZADOS	
POBLACIÓN O ÁREA DE ENFOQUE POTENCIAL		ATRIBUTO DE LA POBLACIÓN O ÁREA DE ENFOQUE:		HOMBRES: 0		MUJERES: 0	
Aprobado		Reducción		EJERCIDO T1		EJERCIDO T2	
0.00		260,095.96		0.00		0.00	
Aprobado		Modificado		EJERCIDO T3		EJERCIDO T4	
0.00		22,580,850.14		22,580,850.14		9,321,700.00	
TOTAL EJERCIDO AL TRIMESTRE VIGENTE		TOTAL EJERCIDO AL TRIMESTRE VIGENTE		TOTAL EJERCIDO AL TRIMESTRE VIGENTE		TOTAL EJERCIDO AL TRIMESTRE VIGENTE	
31,902,550.14		31,902,550.14		22,580,850.14		22,580,850.14	
%		%		%		%	
100.00		100.00		100.00		100.00	
DATOS DEL INDICADOR							
Nombre :		PORCENTAJE DE ESTÍMULOS A LA EDUCACIÓN MEDIA SUPERIOR ENTREGADOS		Número de indicador :		2307	
Definición :		MIDE EL PORCENTAJE DE ESTÍMULOS A LA EDUCACIÓN MEDIA SUPERIOR ENTREGADOS, RESPECTO A LOS PROGRAMADOS		Forma de cálculo del indicador		PORCENTAJE	
Método de Cálculo :		(NÚMERO DE ESTÍMULOS A LA EDUCACIÓN MEDIA SUPERIOR ENTREGADOS/NÚMERO DE ESTÍMULOS A LA EDUCACIÓN MEDIA SUPERIOR PROGRAMADOS) * 100		Tipo de Valor		ACUMULADO	
Tipo		Dimensión		Sentido Esperado		ASCENDENTE	
GESTIÓN		EFICACIA		TRIMESTRAL		TRIMESTRAL	
MEDIOS DE VERIFICACIÓN / FUENTE INFORMACIÓN		Frecuencia de Medición		SUPESTO		SUPESTO	
REPORTE TRIMESTRAL DE ACTIVIDADES EMITIDO POR LA UNIDAD ADMINISTRATIVA DE LA CGEMSYCYT		QUE SE CUMPLAN EN TIEMPO Y FORMA LOS PROCESOS DE GESTIÓN ADMINISTRATIVOS Y FINANCIEROS		VALOR PROGRAMADO ANUAL		VALOR	
Definición de la variable Meta: 1 - NÚMERO DE ESTÍMULOS A LA EDUCACIÓN MEDIA SUPERIOR ENTREGADOS		25 - NÚMERO		2023		2,827.00	
Unidad de medida:		25 - NÚMERO		AVANCE TRIMESTRAL OBRA/ACTIVIDAD		CUMPLIMIENTO DE METAS	
LÍNEA BASE		VALOR		2016		2023	
8,600.00		8,600.00		3er. TRIMESTRE		4o. TRIMESTRE	
PROGRAMACIÓN INICIAL		0.00		2,827.00		T1+T2+T3+T4	
PROGRAMACIÓN ACTUALIZADA		0.00		2,827.00		T1+T2+T3+T4	
METAS ALCANZADAS		0.00		2,827.00		T1+T2+T3+T4	
PORCENTAJE ALCANZADO TRIMESTRAL		0.00		100.00		PORCENTAJE ALCANZADO ANUAL	
100.00		100.00		100.00		100.00	



OAXACA
GOBIERNO DEL ESTADO
2022-2028

Coordinación General
de Educación

JEFE ADMINISTRATIVO

PORCENTAJE DE CUMPLIMIENTO ALCANZADO EN EL TRIMESTRE: 100.00 %

000038

REPORTE - AVANCE DE GESTIÓN UR 122 - COORDINACIÓN GENERAL DE EDUCACIÓN MEDIA SUPERIOR Y SUPERIOR, CIENCIA Y TECNOLOGÍA CUARTO TRIMESTRE 2023



Gobierno del Estado

ALINEACIÓN PED:

ESTRATEGIA:

LÍNEAS DE ACCIÓN:

UE:


03-FACILITAR LA INSERCIÓN LABORAL DE LA JUVENTUD MEDIANTE ESQUEMAS FLEXIBLES PARA LA ACREDITACIÓN Y CERTIFICACIÓN DE COMPETENCIAS.
04-PROMOVER LA VINCULACIÓN DE LOS PLANTELES DE EDUCACIÓN MEDIA SUPERIOR Y EL CONTEXTO PRODUCTIVO, LOCAL A TRAVÉS DE ACUERDOS DE COOPERACIÓN Y DEL DESARROLLO DE COMPETENCIAS LABORALES ALINEADAS A LAS VOCACIONES PRODUCTIVAS DE LAS DISTINTAS REGIONES.
001-COORDINACIÓN GENERAL DE EDUCACIÓN MEDIA SUPERIOR Y SUPERIOR, CIENCIA Y TECNOLOGÍA

MATRIZ DE INDICADORES PARA RESULTADOS:

COMPONENTE: 440-SERVICIO PARA LA CALIDAD DE LA EDUCACIÓN MEDIA SUPERIOR OTORGADO
ACTIVIDAD: 2210-EVALUAR CENTRO EDUCATIVO DE NIVEL MEDIO SUPERIOR EN APEGO A LOS LINEAMIENTOS DE MEJORA CONTINUA

PROGRAMA	SUBPROGRAMA	PROYECTO	OBRA/ACTIVIDAD
132-FORMACIÓN CON CALIDAD EN LA EDUCACIÓN MEDIA SUPERIOR	03-OTORGAMIENTO DE SERVICIOS PARA LA CALIDAD DE LA EDUCACIÓN MEDIA SUPERIOR	000---	003-APOYO A INSTITUCIONES DE EDUCACIÓN MEDIA SUPERIOR CON ESTUDIANTES CON DISCAPACIDAD (PAPPMS)
POBLACIÓN O ÁREA DE ENFOQUE POTENCIAL	ATRIBUTO DE LA POBLACIÓN O ÁREA DE ENFOQUE:	HOMBRES: 0	MUJERES: 0
TOTAL: 638			
PRESUPUESTO ANUAL			
Aprobado	Ampliación	Reducción	Modificado
0.00	323,495.00	0.00	323,495.00
PRESUPUESTO TRIMESTRAL DE LA ACTIVIDAD			
EJERCIDO T1			
EJERCIDO T2			
EJERCIDO T3			
EJERCIDO T4			
TOTAL EJERCIDO AL TRIMESTRE VIGENTE			
Ejercido			
273,500.00			
% de Ejercido Vs. Modificado			
84.55			
DATOS DEL INDICADOR			
Nombre : PORCENTAJE DE CENTROS EDUCATIVOS DE NIVEL MEDIO SUPERIOR EVALUADOS EN APEGO A LOS LINEAMIENTOS DE MEJORA CONTINUA			
Definición : MIDE EL PORCENTAJE DE CENTROS EDUCATIVOS DE NIVEL MEDIO SUPERIOR EVALUADOS EN APEGO A LOS LINEAMIENTOS DE MEJORA CONTINUA			
Método de Cálculo : (NÚMERO DE CENTROS EDUCATIVOS DE NIVEL MEDIO SUPERIOR EVALUADOS / NÚMERO DE CENTROS EDUCATIVOS DE NIVEL MEDIO SUPERIOR PROGRAMADOS A EVALUAR) * 100			
Número de indicador : 2547			
Forma de cálculo del indicador			
TRIMESTRAL			
PORCENTAJE			
FLUJO			
Sentido Esperado			
ASCENDENTE			
MEDIOS DE VERIFICACIÓN / FUENTE INFORMACIÓN			
NO APLICA			
ESTÁ UNIDAD EJECUTORA DE GASTO, NO GENERA UN PRODUCTO INSTITUCIONAL ALINEADA A ESTA ACTIVIDAD POR LO QUE EN EL EJERCICIO NO SE DESTINARÁ RECURSO			
DATOS DE LA META			
Definición de la variable Meta: 1 - NÚMERO DE CENTROS EDUCATIVOS DE NIVEL MEDIO SUPERIOR EVALUADOS EN APEGO A LOS LINEAMIENTOS DE MEJORA CONTINUA			
Unidad de medida: 25 - NÚMERO			
LÍNEA BASE			
ANO	2016	VALOR	ANO
		0.00	2023
VALOR PROGRAMADO ANUAL			
VALOR			
1.00			
AVANCE TRIMESTRAL OBRA/ACTIVIDAD			
3er. TRIMESTRE			
4o. TRIMESTRE			
CUMPLIMIENTO DE METAS			
PROGRAMACIÓN INICIAL	0.00	0.00	T1+T2+T3+T4
PROGRAMACIÓN ACTUALIZADA	0.00	0.00	T1+T2+T3+T4
METAS ALCANZADAS	0.00	0.00	T1+T2+T3+T4
PORCENTAJE ALCANZADO TRIMESTRAL	0.00	0.00	PORCENTAJE ALCANZADO ANUAL
100.00			

PORCENTAJE DE CUMPLIMIENTO ALCANZADO EN EL TRIMESTRE: 100.00 %



OAXACA
GOBIERNO DEL ESTADO

2022-2026
Coordinación General de Educación Media Superior y Superior

LIC. MARCO ANTONIO GUZMÁN JIMÉNEZ
JEFE ADMINISTRATIVO

TITULAR DE LA UNIDAD EJECUTORA

580000

REPORTE DE AVANCE DE GESTIÓN UR 122 - COORDINACIÓN GENERAL DE EDUCACIÓN MEDIA SUPERIOR Y SUPERIOR, CIENCIA Y TECNOLOGÍA CUARTO TRIMESTRE 2023



Gobierno del Estado

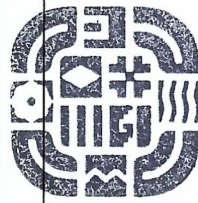
ALINEACIÓN PED:
EJE: 01-OAXACA INCLUYENTE CON EL DESARROLLO SOCIAL
TEMA: 01-EDUCACIÓN
OBJETIVO: 10-AMPLIAR LA MATRÍCULA DE EDUCACIÓN SUPERIOR PROMOVIENDO LA FORMACIÓN DE CAPITAL HUMANO DE ALTO NIVEL CON UNA EDUCACIÓN SUPERIOR DE CALIDAD Y PERTINENCIA PARA EL ESTADO.
ESTRATEGIA: 01-OPERAR DE MANERA CONJUNTA ENTRE LAS IES Y LOS SUBSISTEMAS DE EDUCACIÓN MEDIA SUPERIOR UN MODELO PARA QUE LAS Y LOS EGRESADOS DEL BACHILLERATO CONTINUEN LA EDUCACIÓN SUPERIOR.
LÍNEAS DE ACCIÓN: 01-IMPULSAR EL SISTEMA DE INFORMACIÓN Y ORIENTACIÓN EDUCATIVA PARA QUE LAS Y LOS EGRESADOS DE LA EDUCACIÓN MEDIA SUPERIOR REALICEN DE MANERA ACERTADA SU ELECCIÓN PROFESIONAL.
UE: 001-COORDINACIÓN GENERAL DE EDUCACIÓN MEDIA SUPERIOR Y SUPERIOR, CIENCIA Y TECNOLOGÍA

FIN: CONTRIBUIR A LA AMPLIACIÓN DE LA MATRÍCULA DE EDUCACIÓN SUPERIOR
PROFÓSITO: EGRESADOS DE EDUCACIÓN MEDIA SUPERIOR Y DE LICENCIATURA CON SUFICIENTES POSIBILIDADES DE INGRESO, ATENCIÓN Y TERMINACIÓN DE ESTUDIOS
COMPONENTE: 599-ACCIONES DE GESTIÓN PARA LA FORMACIÓN PROFESIONAL Y POSGRADO
ACTIVIDAD: 2132-GESTIÓN ADMINISTRATIVA Y FINANCIERA

MATRIZ DE INDICADORES PARA RESULTADOS:

PROGRAMA		SUBPROGRAMA		PROYECTO		OBRA/ACTIVIDAD	
139-FORMACIÓN PROFESIONAL Y POSGRADO		00--		000--		001-GESTIONES ADMINISTRATIVAS Y FINANCIERAS	
POBLACIÓN O ÁREA DE ENFOQUE POTENCIAL		EGRESADO DE EDUCACIÓN MEDIA SUPERIOR		HOMBRES: 19389		MUJERES: 21790	
ENFOQUE:		ENFOQUE:		TOTAL:		TOTAL:	
Aprobado	Ampliación	Reducción	Modificado	EJERCIDO T1	EJERCIDO T2	EJERCIDO T3	EJERCIDO T4
42,235,025.10	7,288,449.03	4,013,461.11	45,508,013.02	9,719,281.97	12,160,072.00	10,210,351.61	13,418,307.44
PRESUPUESTO ANUAL				TOTAL EJERCIDO AL TRIMESTRE VIGENTE			
PRESUPUESTO TRIMESTRAL DE LA ACTIVIDAD				PRESUPUESTO TRIMESTRAL DE LA ACTIVIDAD			
Aprobado	Modificado	Comprometido		Devengado		Ejercido	
10,512,757.52	13,418,307.44	13,418,307.44		13,418,307.44		13,418,307.44	
DATOS DEL INDICADOR				DATOS DEL INDICADOR			
Nombre :		PORCENTAJE DE GESTIONES ADMINISTRATIVAS Y FINANCIERAS REALIZADAS		Número de indicador :		2588	
Definición :		MIDE EL PORCENTAJE DE GESTIONES ADMINISTRATIVAS Y FINANCIERAS REALIZADAS, RESPECTO A LO PROGRAMADO					
Método de Cálculo :		(NÚMERO DE GESTIONES ADMINISTRATIVAS Y FINANCIERAS REALIZADAS / NÚMERO DE GESTIONES ADMINISTRATIVAS Y FINANCIERAS PROGRAMADAS A REALIZAR)*100					
Tipo		Dimensión		Frecuencia de Medición		Forma de cálculo del indicador	
GESTIÓN		EFICACIA		TRIMESTRAL		TRIMESTRAL	
MEDIOS DE VERIFICACIÓN / FUENTE INFORMACIÓN		TRIMESTRAL		PORCENTAJE		FLUJO	
REPORTE TRIMESTRAL DE GESTIONES ADMINISTRATIVAS Y FINANCIERAS EMITIDO Y RESGUARDADO POR LA UNIDAD ADMINISTRATIVA DE LA CGEIMSYCYT		TRIMESTRAL		PORCENTAJE		ASCENDENTE	
MEDIO DE VERIFICACIÓN / FUENTE INFORMACIÓN		TRIMESTRAL		TRIMESTRAL		ASCENDENTE	
REPORTE TRIMESTRAL DE GESTIONES ADMINISTRATIVAS Y FINANCIERAS EMITIDO Y RESGUARDADO POR LA UNIDAD ADMINISTRATIVA DE LA CGEIMSYCYT		TRIMESTRAL		TRIMESTRAL		ASCENDENTE	
Definición de la variable Meta:		1 - NÚMERO DE GESTIONES ADMINISTRATIVAS Y FINANCIERAS REALIZADAS		DATOS DE LA META		VALOR PROGRAMADO ANUAL	
Unidad de medida:		25 - NÚMERO		VALOR PROGRAMADO ANUAL		VALOR	
AÑO		2016		2023		20,00	
METAS		1er. TRIMESTRE		2o. TRIMESTRE		3er. TRIMESTRE	
PROGRAMACIÓN INICIAL		5.00		5.00		5.00	
PROGRAMACIÓN ACTUALIZADA		5.00		5.00		5.00	
METAS ALCANZADAS		5.00		5.00		5.00	
PORCENTAJE ALCANZADO		100.00		100.00		100.00	
TRIMESTRAL		100.00		100.00		100.00	
CUMPLIMIENTO DE METAS		T1+T2+T3+T4		T1+T2+T3+T4		T1+T2+T3+T4	
20.00		20.00		20.00		20.00	
TRIMESTRAL		100.00		100.00		100.00	

PORCENTAJE DE CUMPLIMIENTO ALCANZADO EN EL TRIMESTRE: 100.00 %



OAXACA
GOBIERNO DEL ESTADO
2022-2028
Coordinación General

000000

[Handwritten signature]

REPORTE DE AVANCE DE GESTIÓN UR 122 - COORDINACIÓN GENERAL DE EDUCACIÓN MEDIA SUPERIOR Y SUPERIOR, CIENCIA Y TECNOLOGÍA CUARTO TRIMESTRE 2023



Gobierno del Estado

ALINEACIÓN PED:

01-OPERAR DE MANERA CONJUNTA ENTRE LAS IES Y LOS SUBSISTEMAS DE EDUCACIÓN MEDIA SUPERIOR UN MODELO PARA QUE LAS Y LOS EGRESADOS DEL BACHILLERATO CONTINUEN LA EDUCACIÓN SUPERIOR.
02-CONSOLIDAR EL PROGRAMA NACIONAL DE BECAS PARA LA EDUCACIÓN SUPERIOR MANUTENCIÓN PARA AUMENTAR LA ATENCIÓN A ESTUDIANTES, CON APOYO PREFERENCIAL DE LA FEDERACIÓN.
001-COORDINACIÓN GENERAL DE EDUCACIÓN MEDIA SUPERIOR Y SUPERIOR, CIENCIA Y TECNOLOGÍA

MATRIZ DE INDICADORES PARA RESULTADOS:

COMPONENTE: 436-BECA PARA CURSAR EL NIVEL LICENCIATURA ENTREGADA
ACTIVIDAD: 189-PROMOVER LA BECA NACIONAL E INTERNACIONAL

PROGRAMA		SUBPROGRAMA		PROYECTO		OBRA/ACTIVIDAD	
139-FORMACIÓN PROFESIONAL Y POSGRADO		02-ENTREGA DE BECAS PARA CURSAR EL NIVEL LICENCIATURA		000--		001-PROMOVER LAS BECAS NACIONALES E INTERNACIONALES	
POBLACIÓN O ÁREA DE ENFOQUE POTENCIAL		ATRIBUTO DE LA POBLACIÓN O ÁREA DE ENFOQUE:		HOMBRES:		MUJERES:	
Aprobado		Modificado		EJERCIDO T1		EJERCIDO T2	
18,000.00		0.00		0.11		17,999.89	
Aprobado		Modificado		EJERCIDO T3		EJERCIDO T4	
6,000.00		5,999.89		6,000.00		0.00	
TOTAL EJERCIDO AL TRIMESTRE VIGENTE		TOTAL EJERCIDO AL TRIMESTRE VIGENTE		EJERCIDO T3		EJERCIDO T4	
5,999.89		5,999.89		17,999.89		5,999.89	
% de Ejercido Vs. Modificado		% de Ejercido Vs. Modificado		100.00		100.00	
ESTRUCTURA PROGRAMÁTICA							
PRESUPUESTO ANUAL				PRESUPUESTO TRIMESTRAL DE LA ACTIVIDAD			
Aprobado		Modificado		EJERCIDO T1		EJERCIDO T2	
6,000.00		17,999.89		6,000.00		6,000.00	
Comprometido		Comprometido		Ejercido		% de Ejercido Vs. Modificado	
5,999.89		5,999.89		5,999.89		100.00	
DATOS DEL INDICADOR							
Nombre:		PORCENTAJE DE EVENTOS DE INFORMACIÓN REALIZADOS		Número de indicador:		189	
Definición:		MIDE EL PORCENTAJE DE EVENTOS DE INFORMACIÓN EN INSTITUCIONES EDUCATIVAS A NIVEL NACIONAL E INTERNACIONAL CON RESPECTO A LOS PROGRAMADOS					
Método de Cálculo:		(NÚMERO DE EVENTOS DE INFORMACIÓN REALIZADOS/ NÚMERO DE EVENTOS DE INFORMACIÓN PROGRAMADOS)*100					
Tipo		Dimensión		Frecuencia de Medición		Forma de cálculo del indicador	
GESTIÓN		EFICACIA		TRIMESTRAL		PORCENTAJE	
MEDIOS DE VERIFICACIÓN / FUENTE INFORMACIÓN		DIRECCIÓN DE EDUCACIÓN SUPERIOR		DIRECCIÓN DE EDUCACIÓN SUPERIOR		DIRECCIÓN DE EDUCACIÓN SUPERIOR	
DEFINICIÓN DE LA VARIABLE META:		1 - NÚMERO DE EVENTOS DE INFORMACIÓN REALIZADOS		DIRECCIÓN DE EDUCACIÓN SUPERIOR		DIRECCIÓN DE EDUCACIÓN SUPERIOR	
Unidad de medida:		25 - NÚMERO		DIRECCIÓN DE EDUCACIÓN SUPERIOR		DIRECCIÓN DE EDUCACIÓN SUPERIOR	
LAS INSTITUCIONES DE EDUCACIÓN SUPERIOR PROMUEVEN LOS PROGRAMAS DE BECAS EN SUS PLANTELES							
DATOS DE LA META							
AÑO		2016		2023		2023	
VALOR		3.00		VALOR		3.00	
LINEA BASE							
METAS		1er. TRIMESTRE		2o. TRIMESTRE		3er. TRIMESTRE	
PROGRAMACIÓN INICIAL		1.00		0.00		0.00	
PROGRAMACIÓN ACTUALIZADA		1.00		0.00		0.00	
METAS ALCANZADAS		1.00		0.00		0.00	
PORCENTAJE ALCANZADO TRIMESTRAL		100.00		0.00		0.00	
CUMPLIMIENTO DE METAS		T1+T2+T3+T4		T1+T2+T3+T4		T1+T2+T3+T4	
3.00		3.00		3.00		3.00	
PORCENTAJE ALCANZADO ANUAL		100.00		100.00		100.00	



DAXACA
GOBIERNO DEL ESTADO
2022-2026
Coordinación General de Educación Media Superior

JEFE ADMINISTRATIVO

PORCENTAJE DE CUMPLIMIENTO ALCANZADO EN EL TRIMESTRE: 100.00 %

100000

REPORTE DE AVANCE DE GESTIÓN UR 122 - COORDINACIÓN GENERAL DE EDUCACIÓN MEDIA SUPERIOR Y SUPERIOR, CIENCIA Y TECNOLOGÍA CUARTO TRIMESTRE 2023



Gobierno del Estado

ALINEACIÓN PED:

01-OPERAR DE MANERA CONJUNTA ENTRE LAS IES Y LOS SUBSISTEMAS DE EDUCACIÓN MEDIA SUPERIOR UN MODELO PARA QUE LAS Y LOS EGRESADOS DEL BACHILLERATO CONTINUEN LA EDUCACIÓN SUPERIOR.
02-CONSOLIDAR EL PROGRAMA NACIONAL DE BECAS PARA LA EDUCACIÓN SUPERIOR MANUTENCIÓN PARA AUMENTAR LA ATENCIÓN A ESTUDIANTES, CON APOYO PREFERENCIAL DE LA FEDERACIÓN.
001-COORDINACIÓN GENERAL DE EDUCACIÓN MEDIA SUPERIOR Y SUPERIOR, CIENCIA Y TECNOLOGÍA

MATRIZ DE INDICADORES PARA RESULTADOS:

COMPONENTE: 436-BECA PARA CURSAR EL NIVEL LICENCIATURA ENTREGADA
ACTIVIDAD: 190-REALIZAR SEGUIMIENTO A LA BECA OTORGADA POR LA INSTITUCIÓN DE EDUCACIÓN SUPERIOR PARTICULAR

PROGRAMA		SUBPROGRAMA		PROYECTO		OBRA/ACTIVIDAD	
139-FORMACIÓN PROFESIONAL Y POSGRADO		02-ENTREGA DE BECAS PARA CURSAR EL NIVEL LICENCIATURA		000--		002-REALIZAR SEGUIMIENTO A LAS BECAS OTORGADAS POR LAS INSTITUCIONES DE EDUCACIÓN SUPERIOR PARTICULARES	
POBLACIÓN O ÁREA DE ENFOQUE POTENCIAL		ATRIBUTO DE LA POBLACIÓN O ÁREA DE ENFOQUE:		HOMBRES:		MUJERES:	
Aprobado		Modificado		EJERCIDO T1		EJERCIDO T2	
30,000.00		29,992.40		2,999.93		2,997.39	
Aprobado		Modificado		EJERCIDO T3		EJERCIDO T4	
7,500.00		20,995.82		20,995.82		20,995.82	
TOTAL EJERCIDO AL TRIMESTRE VIGENTE		TOTAL EJERCIDO AL TRIMESTRE VIGENTE		TOTAL EJERCIDO AL TRIMESTRE VIGENTE		TOTAL:	
Ejercido		Devengado		%		%	
20,995.82		20,995.82		100.00		100.00	
PRESUPUESTO ANUAL							
PRESUPUESTO TRIMESTRAL DE LA ACTIVIDAD							
Comrometido							
20,995.82							
Devengado							
20,995.82							
%							
100.00							
DATOS DEL INDICADOR							
Nombre :		PORCENTAJE DE BECAS OTORGADAS EN INSTITUCIONES PARTICULARES		Número de indicador :		1802	
Definición :		MIDE EL PORCENTAJE DE BECAS OTORGADAS A ESTUDIANTES DE INSTITUCIONES DE EDUCACIÓN SUPERIOR PARTICULARES CON RESPECTO A LAS SOLICITADAS					
Método de Cálculo :		[[BECAS A ESTUDIANTES DE INSTITUCIONES DE EDUCACIÓN SUPERIOR PARTICULARES OTORGADAS / BECAS DE INSTITUCIONES DE EDUCACIÓN SUPERIOR PARTICULARES SOLICITADAS]*100]					
Tipo		Frecuencia de Medición		Forma de cálculo del indicador		Tipo de Valor	
GESTIÓN		TRIMESTRAL		PORCENTAJE		FLUJO	
EFICACIA		TRIMESTRAL		PORCENTAJE		ASCENDENTE	
MEDIOS DE VERIFICACIÓN / FUENTE INFORMACIÓN		MEDIOS DE VERIFICACIÓN / FUENTE INFORMACIÓN					
REPORTE DE BECAS POR CICLO ESCOLAR OTORGADAS POR INSTITUCIONES PARTICULARES, GENERADO POR LA DIRECCIÓN DE EDUCACIÓN MEDIA SUPERIOR		REPORTE DE BECAS POR CICLO ESCOLAR OTORGADAS POR INSTITUCIONES PARTICULARES, GENERADO POR LA DIRECCIÓN DE EDUCACIÓN MEDIA SUPERIOR					
LÍNEA BASE		LÍNEA BASE					
AÑO		VALOR		AÑO		VALOR	
2016		895.00		2023		895.00	
METAS		AVANCE TRIMESTRAL OBRA/ACTIVIDAD					
PROGRAMACIÓN INICIAL		1er. TRIMESTRE		2o. TRIMESTRE		3er. TRIMESTRE	
223.00		224.00		223.00		225.00	
PROGRAMACIÓN ACTUALIZADA		223.00		224.00		225.00	
METAS		223.00		224.00		225.00	
ALCANZADAS		100.00		100.00		100.00	
PORCENTAJE ALCANZADO TRIMESTRAL		100.00		100.00		100.00	
CUMPLIMIENTO DE METAS		CUMPLIMIENTO DE METAS					
T1+T2+T3+T4		T1+T2+T3+T4					
895.00		895.00					
T1+T2+T3+T4		T1+T2+T3+T4					
895.00		895.00					
T1+T2+T3+T4		T1+T2+T3+T4					
895.00		895.00					
PORCENTAJE ALCANZADO ANUAL		PORCENTAJE ALCANZADO ANUAL					
100.00		100.00					

DEFINICIÓN DE LA VARIABLE META: 1 - NÚMERO DE BECAS OTORGADAS EN INSTITUCIONES PARTICULARES
Unidad de medida: 25 - NÚMERO



OAXACA
GOBIERNO DEL ESTADO
2022-2028
Coordinación General de Educación

Handwritten signature and official stamp

000002

100.00 %

REPORTE - AVANCE DE GESTIÓN UR 122 - COORDINACIÓN GENERAL DE EDUCACIÓN MEDIA SUPERIOR Y SUPERIOR, CIENCIA Y TECNOLOGÍA CUARTO TRIMESTRE 2023



Gobierno del Estado

ALINEACIÓN PED:

ESTRATEGIA: 02-PROMOVER MEJOR CALIDAD EN LOS COMPONENTES DEL PROCESO EDUCATIVO: DOCENTES, ESTUDIANTES, PLANES Y PROGRAMAS DE ESTUDIO.
LÍNEAS DE ACCIÓN: 01-IMPULSAR EN LAS IES LA FORMACIÓN Y ACTUALIZACIÓN PERMANENTE DEL PERSONAL DOCENTE CON PROGRAMAS CENTRADOS EN EL PROCESO DE ENSEÑANZA-APRENDIZAJE.
UE: 001-COORDINACIÓN GENERAL DE EDUCACIÓN MEDIA SUPERIOR Y SUPERIOR, CIENCIA Y TECNOLOGÍA

MATRIZ DE INDICADORES PARA RESULTADOS:
COMPONENTE: 572-SERVICIO A NIVEL CENTRAL PARA ALUMNO OTORGADO
ACTIVIDAD: 210-REALIZAR EQUIVALENCIA DE NIVEL SUPERIOR

PROGRAMA	SUBPROGRAMA	PROYECTO	OBRA/ACTIVIDAD
139-FORMACIÓN PROFESIONAL Y POSGRADO	05-OTORGAMIENTO DE SERVICIOS A NIVEL CENTRAL PARA ALUMNOS	000--	001-REALIZAR EQUIVALENCIAS DE NIVEL SUPERIOR
POBLACIÓN O ÁREA DE ENFOQUE POTENCIAL	EGRESADO DE EDUCACIÓN MEDIA SUPERIOR	HOMBRES: 19389	MUJERES: 21790
Aprobado	Ampliación	Reducción	TOTAL: 41179
72,924.00	0.00	0.00	
	Modificado	EJERCIDO T1	EJERCIDO T2
	72,924.00	18,231.00	18,231.00
	Modificado	TOTAL EJERCIDO AL TRIMESTRE VIGENTE	
18,231.00	18,231.00	EJERCIDO T3 18,231.00	
	Comprometido	EJERCIDO T4 18,231.00	
	18,231.00	72,924.00	
PRESUPUESTO TRIMESTRAL DE LA ACTIVIDAD			
Nombre: PORCENTAJE DE DICTÁMENES DE REVALIDACIÓN Y EQUIVALENCIA EMITIDOS			
Definición: MIDE EL PORCENTAJE DE DICTÁMENES DE REVALIDACIÓN Y EQUIVALENCIA EMITIDOS RESPECTO A LOS PROGRAMADOS			
Método de Cálculo: (NÚMERO DE DICTÁMENES DE REVALIDACIONES Y EQUIVALENCIAS EMITIDOS / NÚMERO DE DICTÁMENES DE REVALIDACIONES Y EQUIVALENCIAS PROGRAMADOS A EMITIR) * 100			
Número de Indicador: 1806			
DATOS DEL INDICADOR			
Ejercido		% de Ejercido Vs. Modificado	
18,231.00		100.00	
GESTION			
Dimensión		Forma de cálculo del indicador	
EFICACIA		PORCENTAJE	
MEDIOS DE VERIFICACIÓN / FUENTE INFORMACIÓN		Tipo de Valor	
REPORTE TRIMESTRAL ELABORADO Y RESGUARDADO POR EL DEPARTAMENTO DE SERVICIOS ESCOLARES, REVALIDACIÓN Y EQUIVALENCIAS DE LA CGEMSYCYT		FLUJO	
		SUPIUESTO	
Sentido Esperado			
ASCENDENTE			
DEFINICIÓN DE LA VARIABLE META: 1 - NÚMERO DE DICTÁMENES DE REVALIDACIONES Y EQUIVALENCIAS EMITIDOS			
Unidad de medida: 25 - NÚMERO			
QUE LOS SOLICITANTES REALICEN SU TRAMITE.			
DATOS DE LA META			
LÍNEA BASE			
AÑO	2016	VALOR	2023
		24.00	2023
AVANCE TRIMESTRAL OBRA/ACTIVIDAD			
1er. TRIMESTRE		4o. TRIMESTRE	
PROGRAMACIÓN INICIAL	6.00	6.00	T1+T2+T3+T4
PROGRAMACIÓN ACTUALIZADA	6.00	6.00	T1+T2+T3+T4
ALCANZADAS	6.00	6.00	T1+T2+T3+T4
PORCENTAJE ALCANZADO TRIMESTRAL	100.00	100.00	PORCENTAJE ALCANZADO ANUAL
			100.00



OAXACA
GOBIERNO DEL ESTADO
2022-2028
Coordinación General de Educación
Módulo de Educación Superior

JEFE ADMINISTRATIVO

000093

PORCENTAJE DE CUMPLIMIENTO ALCANZADO EN EL TRIMESTRE: 100.00 %

REPORTE DE AVANCE DE GESTIÓN UR 122 - COORDINACIÓN GENERAL DE EDUCACIÓN MEDIA SUPERIOR Y SUPERIOR, CIENCIA Y TECNOLOGÍA CUARTO TRIMESTRE 2023



Gobierno del Estado

ALINEACIÓN PED:

ESTRATEGIA:

02-PROMOVER MEJOR CALIDAD EN LOS COMPONENTES DEL PROCESO EDUCATIVO: DOCENTES, ESTUDIANTES, PLANES Y PROGRAMAS DE ESTUDIO.
03-PROMOVER UNA EDUCACIÓN INTEGRAL EN LAS Y LOS ESTUDIANTES DE EDUCACIÓN SUPERIOR PARA LA FORMACIÓN DE PROFESIONISTAS CON RESPONSABILIDAD SOCIAL.

LÍNEAS DE ACCIÓN:

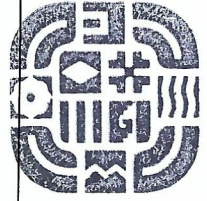
001-COORDINACIÓN GENERAL DE EDUCACIÓN MEDIA SUPERIOR Y SUPERIOR, CIENCIA Y TECNOLOGÍA

MATRIZ DE INDICADORES PARA RESULTADOS:

COMPONENTE: 572-SERVICIO A NIVEL CENTRAL PARA ALUMNO OTORGADO
ACTIVIDAD: 211-ADMINISTRAR CONTROL ESCOLAR DE EDUCACIÓN SUPERIOR

PROGRAMA		SUBPROGRAMA		ESTRUCTURA PROGRAMÁTICA		PROYECTO		OBRA/ACTIVIDAD	
139-FORMACIÓN PROFESIONAL Y POSGRADO		05-OTORGAMIENTO DE SERVICIOS A NIVEL CENTRAL PARA ALUMNOS		000--		002-ADMINISTRAR EL CONTROL ESCOLAR DE EDUCACIÓN SUPERIOR			
POBLACIÓN O ÁREA DE ENFOQUE POTENCIAL		ATRIBUTO DE LA POBLACIÓN O ÁREA DE ENFOQUE:		HOMBRES:		MUJERES:		TOTAL:	
Aprobado		Modificado		EJERCIDO T1		EJERCIDO T2		EJERCIDO T3	
30,000.00		0.00		2,992.90		5.11		2,998.68	
Aprobado		Modificado		EJERCIDO T4		TOTAL EJERCIDO AL TRIMESTRE VIGENTE		EJERCIDO T4	
7,500.00		20,998.04		20,998.04		3,005.27		20,998.04	
Presupuesto		Devengado		%		%		%	
20,998.04		20,998.04		100.00		100.00		100.00	
DATOS DEL INDICADOR									
Nombre:		PORCENTAJE DE ESTUDIANTES DE INSTITUCIONES INCORPORADAS AL GOBIERNO DEL ESTADO CON ATENCIÓN DE CONTROL ESCOLAR		Número de indicador:		1807			
Definición:		MIDE EL PORCENTAJE DE ATENCIONES EN EL ÁREA DE CONTROL ESCOLAR, RESPECTO A LAS PROGRAMADAS (NÚMERO DE ESTUDIANTES DE INSTITUCIONES INCORPORADAS AL GOBIERNO DEL ESTADO CON ATENCIÓN DE CONTROL ESCOLAR / NÚMERO DE ESTUDIANTES DE INSTITUCIONES INCORPORADAS AL GOBIERNO DEL ESTADO PROGRAMADAS PARA CONTROL ESCOLAR) * 100							
Método de Cálculo:									
Tipo		Dimensión		Frecuencia de Medición		Forma de cálculo del indicador		Tipo de Valor	
GESTIÓN		EFICACIA		TRIMESTRAL		PORCENTAJE		FLUJO	
REPORTE TRIMESTRAL ELABORADO Y RESGUARDADO POR EL DEPARTAMENTO DE SERVICIOS ESCOLARES, REVALIDACION Y EQUIVALENCIAS DE LA CGEMSYCYT		MEDIOS DE VERIFICACIÓN / FUENTE INFORMACIÓN		QUE LAS INSTITUCIONES CON RECONOCIMIENTO DE VALIDEZ OFICIAL DE ESTUDIOS EN EL ESTADO Y ALUMNOS SOLICITEN LOS SERVICIOS DE CONTROL ESCOLAR		SUPUESTO		ASCENDENTE	
Definición de la variable Meta:		1 - NÚMERO DE ESTUDIANTES DE INSTITUCIONES INCORPORADAS AL GOBIERNO DEL ESTADO CON ATENCIÓN DE CONTROL ESCOLAR		DATOS DE LA META					
Unidad de medida:		25 - NÚMERO							
LÍNEA BASE		VALOR		AÑO		VALOR PROGRAMADO ANUAL		VALOR	
2016		1,500.00		2023		1,500.00		1,500.00	
METAS		1er. TRIMESTRE		2o. TRIMESTRE		3er. TRIMESTRE		4o. TRIMESTRE	
PROGRAMACIÓN INICIAL		375.00		375.00		375.00		T1+T2+T3+T4	
PROGRAMACIÓN ACTUALIZADA		375.00		375.00		375.00		T1+T2+T3+T4	
METAS ALCANZADAS		375.00		375.00		377.00		T1+T2+T3+T4	
PORCENTAJE ALCANZADO TRIMESTRAL		100.00		100.00		100.53		PORCENTAJE ALCANZADO ANUAL	
								100.13	

PORCENTAJE DE CUMPLIMIENTO ALCANZADO EN EL TRIMESTRE: 100.53 %



OAXACA
GOBIERNO DEL ESTADO
2022-2028
Coordinación General de Educación

Jefe Administrativo

000034

REPORTE - AVANCE DE GESTIÓN UR 122 - COORDINACIÓN GENERAL DE EDUCACIÓN MEDIA SUPERIOR Y SUPERIOR, CIENCIA Y TECNOLOGÍA CUARTO TRIMESTRE 2023



Gobierno del Estado

ALINEACIÓN PED:

ESTRATEGIA: 03-DESARROLLAR UNA CULTURA DE MEJORA CONTINUA EN LA EDUCACIÓN SUPERIOR DE MANERA INTEGRAL.

LÍNEAS DE ACCIÓN: 01-CREAR EL MARCO NORMATIVO DE LA EDUCACIÓN SUPERIOR EN EL ESTADO.


UE: 001-COORDINACIÓN GENERAL DE EDUCACIÓN MEDIA SUPERIOR Y SUPERIOR, CIENCIA Y TECNOLOGÍA

MATRIZ DE INDICADORES PARA RESULTADOS:

COMPONENTE: 580-SERVICIO A NIVEL CENTRAL PARA INSTITUCIÓN OTORGADO
ACTIVIDAD: 1916-REALIZAR ACUERDO DE PROGRAMA EDUCATIVO DE TIPO SUPERIOR INCORPORADO AL SISTEMA EDUCATIVO CON RECONOCIMIENTO DE VALIDEZ OFICIAL DE ESTUDIOS (RVOE)

PROGRAMA		SUBPROGRAMA		ESTRUCTURA PROGRAMÁTICA		OBRAJACTIVIDAD	
139-FORMACIÓN PROFESIONAL Y POSGRADO		06-OTORGAMIENTO DE SERVICIOS A NIVEL CENTRAL PARA INSTITUCIONES		000--		001-REALIZAR ACUERDOS DE PROGRAMAS EDUCATIVOS DE TIPO SUPERIOR INCORPORADOS AL SISTEMA EDUCATIVO CON RECONOCIMIENTO DE VALIDEZ OFICIAL DE ESTUDIOS	
POBLACIÓN O ÁREA DE ENFOQUE POTENCIAL		EGRESADO DE EDUCACIÓN MEDIA SUPERIOR		HOMBRES: 19389		MUJERES: 21790	
Aprobado		Modificado		EJERCIDO T1		EJERCIDO T2	
Ampliación	Reducción	11,003.89	18,996.11	998.48	0.00	1,999.99	15,997.64
15,000.00							
Aprobado		Modificado		PRESUPUESTO ANUAL		EJERCIDO T3	
2,500.00	15,997.64	15,997.64				15,997.64	18,996.11
Comprometido		Devengado		TOTAL EJERCIDO AL TRIMESTRE VIGENTE		%	
15,997.64		15,997.64		15,997.64		de Ejercido Vs. Modificado	
100.00		100.00		100.00		100.00	
DATOS DEL INDICADOR							
Nombre :		PORCENTAJE DE INCORPORACIÓN DE PROGRAMAS CON RECONOCIMIENTO DE VALIDEZ OFICIAL DE ESTUDIOS		Número de Indicador :		2020	
Definición :		MIDE EL PORCENTAJE DE ACUERDOS DE PROGRAMAS EDUCATIVOS DE TIPO SUPERIOR INCORPORADOS CON RECONOCIMIENTO DE VALIDEZ OFICIAL DE ESTUDIOS (RVOE)		Forma de cálculo del indicador		Tipo de Valor	
Método de Cálculo :		[(ACUERDOS DE PROGRAMAS EDUCATIVOS INCORPORADOS/SOLICITUDES DE ACUERDOS DE PROGRAMAS EDUCATIVOS SOLICITADOS)* 100]		PORCENTAJE		FLUJO	
Tipo		Dimensión		Frecuencia de Medición		Sentido Esperado	
GESTIÓN		EFICACIA		TRIMESTRAL		ASCENDENTE	
MEDIOS DE VERIFICACIÓN / FUENTE INFORMACIÓN							
ACUERDOS MENSUALES DE RECONOCIMIENTO DE VALIDEZ OFICIAL DE ESTUDIOS PUBLICADO EN EL PERIÓDICO OFICIAL DEL ESTADO EN EL LINK WWW.PERIODICOOFICIAL.OAXACA.GOB.MX							
QUE LAS LES REALICEN EL TRÁMITE DE RECONOCIMIENTO DE VALIDEZ OFICIAL DE ESTUDIOS EN LA SECRETARÍA DE EDUCACIÓN PÚBLICA							
DATOS DE LA META							
Definición de la variable Meta:		1 - NÚMERO DE ACUERDOS DE INCORPORACIÓN DE PROGRAMAS CON RECONOCIMIENTO DE VALIDEZ OFICIAL DE ESTUDIOS REALIZADOS		VALOR PROGRAMADO ANUAL		100.00	
Unidad de medida:		25- NÚMERO		VALOR		100.00	
AÑO		2016		2023		VALOR	
2016		100.00		2023		100.00	
LÍNEA BASE							
METAS		1er. TRIMESTRE		2o. TRIMESTRE		3er. TRIMESTRE	
PROGRAMACIÓN INICIAL		30.00		30.00		20.00	
PROGRAMACIÓN ACTUALIZADA		0.00		26.00		42.00	
METAS ALCANZADAS		0.00		26.00		42.00	
PORCENTAJE ALCANZADO TRIMESTRAL		0.00		100.00		100.00	
CUMPLIMIENTO DE METAS		T1+T2+T3+T4		T1+T2+T3+T4		T1+T2+T3+T4	
100.00		100.00		100.00		100.00	
66.00		66.00		66.00		66.00	
66.00		66.00		66.00		66.00	
100.00		100.00		100.00		100.00	

PORCENTAJE DE CUMPLIMIENTO ALCANZADO EN EL TRIMESTRE: 100.00 %



OAXACA
GOBIERNO DEL ESTADO
2022-2028

000035

[Handwritten signature]

REPORTE DE AVANCE DE GESTIÓN UR 122 - COORDINACIÓN GENERAL DE EDUCACIÓN MEDIA SUPERIOR Y SUPERIOR, CIENCIA Y TECNOLOGÍA CUARTO TRIMESTRE 2023



Gobierno del Estado

ALINEACIÓN PED:

ESTRATEGIA:

02-PROMOVER MEJOR CALIDAD EN LOS COMPONENTES DEL PROCESO EDUCATIVO: DOCENTES, ESTUDIANTES, PLANES Y PROGRAMAS DE ESTUDIO.

LÍNEAS DE ACCIÓN:

01-IMPULSAR EN LAS IES LA FORMACIÓN Y ACTUALIZACIÓN PERMANENTE DEL PERSONAL DOCENTE CON PROGRAMAS CENTRADOS EN EL PROCESO DE ENSEÑANZA-APRENDIZAJE.

UE:

001-COORDINACIÓN GENERAL DE EDUCACIÓN MEDIA SUPERIOR Y SUPERIOR, CIENCIA Y TECNOLOGÍA


MATRIZ DE INDICADORES PARA RESULTADOS:

COMPONENTE: 580-SERVICIO A NIVEL CENTRAL PARA INSTITUCIÓN OTORGADO

ACTIVIDAD: 1917-REALIZAR VISITA DE VERIFICACIÓN DE INSTITUCIONES PARTICULARES DE EDUCACIÓN SUPERIOR EN TRÁMITE DE RECONOCIMIENTO DE VALIDEZ OFICIAL DE ESTUDIOS

PROGRAMA		SUBPROGRAMA		PROYECTO		OBRA/ACTIVIDAD	
139-FORMACIÓN PROFESIONAL Y POSGRADO		06-OTORGAMIENTO DE SERVICIOS A NIVEL CENTRAL PARA INSTITUCIONES		000 - -		002-REALIZAR VISITAS DE VERIFICACIÓN A INSTITUCIONES PARTICULARES DE EDUCACIÓN SUPERIOR EN TRÁMITE DE RECONOCIMIENTO DE VALIDEZ OFICIAL DE ESTUDIOS	
POBLACIÓN O ÁREA DE ENFOQUE POTENCIAL		EGRESADO DE EDUCACIÓN MEDIA SUPERIOR		HOMBRES: 19389		MUJERES: 21790	
Aprobado		Modificado		EJERCIDO T1		EJERCIDO T2	
64,000.00	500.00	18,800.00	45,700.00	0.00	16,300.00	13,800.00	EJERCIDO T4
TOTAL EJERCIDO AL TRIMESTRE VIGENTE		TOTAL EJERCIDO AL TRIMESTRE VIGENTE		TOTAL EJERCIDO AL TRIMESTRE VIGENTE		TOTAL EJERCIDO AL TRIMESTRE VIGENTE	
16,000.00		15,600.00		15,600.00		15,600.00	
Ejercido		Devengado		Ejercido		% de Ejercido Vs. Modificado	
15,600.00		15,600.00		15,600.00		100.00	
PRESUPUESTO TRIMESTRAL DE LA ACTIVIDAD							
Aprobado		Modificado		Comprometido		% de Ejercido Vs. Modificado	
16,000.00		15,600.00		15,600.00		100.00	
DATOS DEL INDICADOR							
Nombre :		PORCENTAJE DE VISITAS DE VERIFICACIÓN REALIZADAS		Número de indicador :		27	
Definición :		MIDE EL PORCENTAJE DE VISITAS DE VERIFICACIÓN REALIZADAS RESPECTO A LAS PROGRAMADAS					
Método de Cálculo :		[PORCENTAJE DE VISITAS DE VERIFICACIÓN REALIZADAS/VISITAS DE VERIFICACIÓN PROGRAMADAS]*100					
Tipo		Dimensión		Forma de cálculo del indicador		Tipo de Valor	
GESTIÓN		EFICACIA		TRIMESTRAL		ACUMULADO	
CALENDARIZACIÓN MENSUAL DE VISITAS DE INSPECCIÓN RESGUARDADA POR EL DEPARTAMENTO DE PROFESIONES Y VISITAS DE INSPECCIÓN DE LA CGEMSYSCT				PORCENTAJE		SENTIDO	
						ASCENDENTE	
QUE SE CUENTE CON EL PERSONAL Y PRESUPUESTACIÓN SUFICIENTE (VIÁTICOS Y TRANSPORTE) PARA REALIZAR LA ACTIVIDAD							
DATOS DE LA META							
Definición de la variable Meta :		1 - NÚMERO DE VISITAS DE VERIFICACIÓN REALIZADAS					
Unidad de medida :		25 - NÚMERO					
LÍNEA BASE							
AÑO		VALOR		AÑO		VALOR	
2016		34.00		2023		34.00	
AVANCE TRIMESTRAL OBRA/ACTIVIDAD							
METAS		1er. TRIMESTRE		2o. TRIMESTRE		3er. TRIMESTRE	
PROGRAMACIÓN INICIAL		8.00		9.00		9.00	
PROGRAMACIÓN ACTUALIZADA		3.00		68.00		9.00	
METAS ALCANZADAS		3.00		68.00		9.00	
PORCENTAJE ALCANZADO TRIMESTRAL		100.00		100.00		122.22	
CUMPLIMIENTO DE METAS		T1+T2+T3+T4		T1+T2+T3+T4		T1+T2+T3+T4	
34.00		34.00		34.00		34.00	
89.00		89.00		89.00		89.00	
91.00		91.00		91.00		91.00	
102.25		102.25		102.25		102.25	

PORCENTAJE DE CUMPLIMIENTO ALCANZADO EN EL TRIMESTRE: 122.22 %



OAXACA
GOBIERNO DEL ESTADO
2022-2026
Coordinación General de Educación

JEFE ADMINISTRATIVO

JEFE ADMINISTRATIVO

000036



Gobierno del Estado

REPORTE DE AVANCE DE GESTIÓN UR 122 - COORDINACIÓN GENERAL DE EDUCACIÓN MEDIA SUPERIOR Y SUPERIOR, CIENCIA Y TECNOLOGÍA CUARTO TRIMESTRE 2023

ALINEACIÓN PED:

ESTRATEGIA:

LÍNEAS DE ACCIÓN:

UF:

MATRIZ DE INDICADORES PARA RESULTADOS:

COMPONENTE: 580-SERVICIO A NIVEL CENTRAL PARA INSTITUCIÓN OTORGADO
ACTIVIDAD: 2257-OTORGAR ESTÍMULO A PERSONAL DOCENTE Y ADMINISTRATIVO DE EDUCACIÓN SUPERIOR

02-PROMOVER MEJOR CALIDAD EN LOS COMPONENTES DEL PROCESO EDUCATIVO: DOCENTES, ESTUDIANTES, PLANES Y PROGRAMAS DE ESTUDIO.
01-IMPULSAR EN LAS IES LA FORMACIÓN Y ACTUALIZACIÓN PERMANENTE DEL PERSONAL DOCENTE CON PROGRAMAS CENTRADOS EN EL PROCESO DE ENSEÑANZA-APRENDIZAJE.
001-COORDINACIÓN GENERAL DE EDUCACIÓN MEDIA SUPERIOR Y SUPERIOR, CIENCIA Y TECNOLOGÍA

PROGRAMA		SUBPROGRAMA		PROYECTO		OBRA/ACTIVIDAD	
139-FORMACIÓN PROFESIONAL Y POSGRADO		06-OTORGAMIENTO DE SERVICIOS A NIVEL CENTRAL PARA INSTITUCIONES		000--		003-ESTÍMULOS AL PERSONAL DOCENTE Y ADMINISTRATIVO DE LOS SERVICIOS DE EDUCACIÓN SUPERIOR NO DESCENTRALIZADOS	
POBLACIÓN O ÁREA DE ENFOQUE POTENCIAL		ATRIBUTO DE LA POBLACIÓN O ÁREA DE ENFOQUE:		EGRESADO DE EDUCACIÓN MEDIA SUPERIOR		TOTAL:	
Aprobado		Modificado		HOMBRES:		MUJERES:	
0.00		18,682,623.26		19389		41179	
PRESUPUESTO ANUAL							
Aprobado		Modificado		EJERCIDO T1		EJERCIDO T2	
0.00		18,682,623.26		0.00		0.00	
Aprobado		Modificado		EJERCIDO T3		EJERCIDO T4	
0.00		13,947,173.30		13,947,173.30		4,735,449.96	
TOTAL EJERCIDO AL TRIMESTRE VIGENTE		TOTAL EJERCIDO AL TRIMESTRE VIGENTE		TOTAL EJERCIDO AL TRIMESTRE VIGENTE		TOTAL EJERCIDO AL TRIMESTRE VIGENTE	
0.00		13,947,173.30		13,947,173.30		18,682,623.26	
%		%		%		%	
0.00		100.00		100.00		100.00	
DATOS DEL INDICADOR							
Nombre :		Número de indicador :		2635			
Definición :		MIDE EL PORCENTAJE DE ESTÍMULOS A PERSONAL DOCENTE Y ADMINISTRATIVO DE EDUCACIÓN SUPERIOR ENTREGADOS RESPECTO A LO PROGRAMADO					
Método de Cálculo :		(NÚMERO DE ESTÍMULOS A PERSONAL DOCENTE Y ADMINISTRATIVO ENTREGADOS/ NÚMERO DE ESTÍMULOS A PERSONAL DOCENTE Y ADMINISTRATIVO PROGRAMADOS)*100					
Tipo		Forma de cálculo del indicador		PORCENTAJE		Tipo de Valor	
GESTIÓN		TRIMESTRAL		TRIMESTRAL		FLUJO	
MEDIOS DE VERIFICACIÓN / FUENTE INFORMACIÓN		SE CONSIDERA PARA EL PRESENTE EJERCICIO EL NÚMERO PER CÁPITA DE DOCENTES Y ADMINISTRATIVOS				Sentido Esperado	
REPORTE TRIMESTRAL DE ACTIVIDADES EMITIDO POR LA UNIDAD ADMINISTRATIVA DE LA CGEMSYSCYT		SE CONSIDERA PARA EL PRESENTE EJERCICIO EL NÚMERO PER CÁPITA DE DOCENTES Y ADMINISTRATIVOS				ASCENDENTE	
Definición de la variable Meta:		1 - NÚMERO DE ESTÍMULOS A PERSONAL DOCENTE Y ADMINISTRATIVO DE EDUCACIÓN SUPERIOR ENTREGADOS					
Unidad de medida:		25 - NÚMERO					
LÍNEA BASE							
AÑO		VALOR		AÑO		VALOR	
2016		4,300.00		2023		1,457.00	
AVANCE TRIMESTRAL OBRA/ACTIVIDAD							
1er.TRIMESTRE		2o.TRIMESTRE		3er.TRIMESTRE		4o.TRIMESTRE	
PROGRAMACIÓN INICIAL		PROGRAMACIÓN ACTUALIZADA		METAS ALCANZADAS		PORCENTAJE ALCANZADO TRIMESTRAL	
0.00		0.00		0.00		0.00	
1,457.00		1,457.00		1,457.00		1,457.00	
0.00		0.00		0.00		0.00	
1,457.00		1,457.00		1,457.00		1,457.00	
0.00		0.00		0.00		0.00	
100.00		100.00		100.00		100.00	
CUMPLIMIENTO DE METAS		CUMPLIMIENTO DE METAS		CUMPLIMIENTO DE METAS		CUMPLIMIENTO DE METAS	
T1+T2+T3+T4		T1+T2+T3+T4		T1+T2+T3+T4		T1+T2+T3+T4	
1,457.00		1,457.00		1,457.00		1,457.00	
3,351.00		3,351.00		3,351.00		3,351.00	
3,351.00		3,351.00		3,351.00		3,351.00	
100.00		100.00		100.00		100.00	
PORCENTAJE ALCANZADO ANUAL		PORCENTAJE ALCANZADO ANUAL		PORCENTAJE ALCANZADO ANUAL		PORCENTAJE ALCANZADO ANUAL	
100.00 %		100.00 %		100.00 %		100.00 %	



DAXACA
GOBIERNO DEL ESTADO
2022-2023

Coordinación General de Educación Media Superior y Superior

JEFE ADMINISTRATIVO

TITULAR DE LA DEPENDENCIA/ACTIVIDAD

000097

REPORTE DE AVANCE DE GESTIÓN UR 122 - COORDINACIÓN GENERAL DE EDUCACIÓN MEDIA SUPERIOR Y SUPERIOR, CIENCIA Y TECNOLOGÍA CUARTO TRIMESTRE 2023



Gobierno del Estado

ALINEACIÓN PED:

ESTRATEGIA:

02-PROMOVER MEJOR CALIDAD EN LOS COMPONENTES DEL PROCESO EDUCATIVO: DOCENTES, ESTUDIANTES, PLANES Y PROGRAMAS DE ESTUDIO.
01-IMPULSAR EN LAS IES LA FORMACIÓN Y ACTUALIZACIÓN PERMANENTE DEL PERSONAL DOCENTE CON PROGRAMAS CENTRADOS EN EL PROCESO DE ENSEÑANZA-APRENDIZAJE.


LÍNEAS DE ACCIÓN:

001-COORDINACIÓN GENERAL DE EDUCACIÓN MEDIA SUPERIOR Y SUPERIOR, CIENCIA Y TECNOLOGÍA

MATRIZ DE INDICADORES PARA RESULTADOS:

COMPONENTE: 580-SERVICIO A NIVEL CENTRAL PARA INSTITUCIÓN OTORGADO
ACTIVIDAD: 2004-REALIZAR VISITAS DE INSPECCIÓN A INSTITUCIONES PARTICULARES DE EDUCACIÓN SUPERIOR

PROGRAMA		SUBPROGRAMA		PROYECTO		OBRA/ACTIVIDAD	
139-FORMACIÓN PROFESIONAL Y POSGRADO		06-OTORGAMIENTO DE SERVICIOS A NIVEL CENTRAL PARA INSTITUCIONES		000--		004-REALIZAR VISITAS DE INSPECCIÓN A INSTITUCIONES PARTICULARES DE EDUCACIÓN SUPERIOR	
POBLACIÓN O ÁREA DE ENFOQUE POTENCIAL		ATRIBUTO DE LA POBLACIÓN O ÁREA DE ENFOQUE:		HOMBRES:		MUJERES:	
		EGRESADO DE EDUCACIÓN MEDIA SUPERIOR		19389		21790	
				TOTAL:		41179	
Aprobado		Reducción		EJERCIDO T1		EJERCIDO T2	
32,000.00		3,600.00		7,800.00		5,000.00	
Modificado		Modificado		EJERCIDO T3		EJERCIDO T4	
8,000.00		28,400.00		7,800.00		7,800.00	
TOTAL EJERCIDO AL TRIMESTRE VIGENTE				TOTAL EJERCIDO AL TRIMESTRE VIGENTE		28,400.00	
Aprobado		Modificado		Ejercido		% de Ejercido Vs. Modificado	
8,000.00		7,800.00		7,800.00		100.00	
Nombre:		Dimensión		Forma de cálculo del indicador		Tipo de Valor	
PORCENTAJE DE VISITAS DE INSPECCIÓN A INSTITUCIONES DE EDUCACIÓN SUPERIOR REALIZADAS		EFICACIA		Frecuencia de Medición		ACUMULADO	
Definición:		TRIMESTRAL		PORCENTAJE		SUPUESTO	
MÉDIO EL PORCENTAJE DE VISITAS DE INSPECCIÓN A INSTITUCIONES DE EDUCACIÓN SUPERIOR REALIZADAS RESPECTO A LAS PROGRAMADAS		TRIMESTRAL		TRIMESTRAL		ASCENDENTE	
Método de Cálculo:		EJERCIDO		EJERCIDO		EJERCIDO	
[(NÚMERO DE VISITAS DE INSPECCIÓN REALIZADAS/NÚMERO DE VISITAS DE INSPECCIÓN PROGRAMADAS)*100]		EJERCIDO		EJERCIDO		EJERCIDO	
Número de indicador:		EJERCIDO		EJERCIDO		EJERCIDO	
2759		EJERCIDO		EJERCIDO		EJERCIDO	
MEDIOS DE VERIFICACIÓN / FUENTE INFORMACIÓN		EJERCIDO		EJERCIDO		EJERCIDO	
CALENDARIZACIÓN MENSUAL DE VISITAS DE INSPECCIÓN RESGUARDADA POR EL DEPARTAMENTO DE PROFESIONES Y VISITAS DE INSPECCIÓN DE LA CCEM/SSCYT		EJERCIDO		EJERCIDO		EJERCIDO	
Definición de la variable Meta:		EJERCIDO		EJERCIDO		EJERCIDO	
1 - NÚMERO DE VISITAS DE INSPECCIÓN A INSTITUCIONES DE EDUCACIÓN SUPERIOR REALIZADAS		EJERCIDO		EJERCIDO		EJERCIDO	
Unidad de medida:		EJERCIDO		EJERCIDO		EJERCIDO	
25 - NÚMERO		EJERCIDO		EJERCIDO		EJERCIDO	
AÑO		VALOR		VALOR		VALOR	
2021		0.00		2023		12.00	
LINEA BASE		VALOR		VALOR		VALOR	
1er. TRIMESTRE		2o. TRIMESTRE		3er. TRIMESTRE		4o. TRIMESTRE	
PROGRAMACIÓN INICIAL		PROGRAMACIÓN ACTUALIZADA		METAS ALCANZADAS		PORCENTAJE ALCANZADO TRIMESTRAL	
3.00		3.00		3.00		100.00	
6.00		6.00		6.00		100.00	
11.00		11.00		11.00		100.00	
3.00		3.00		3.00		100.00	
3.00		3.00		3.00		100.00	
3.00		3.00		3.00		100.00	
100.00		100.00		100.00		100.00	
T1+T2+T3+T4		T1+T2+T3+T4		T1+T2+T3+T4		T1+T2+T3+T4	
12.00		12.00		12.00		12.00	
23.00		23.00		23.00		23.00	
23.00		23.00		23.00		23.00	
100.00		100.00		100.00		100.00	
PORCENTAJE ALCANZADO ANUAL		PORCENTAJE ALCANZADO ANUAL		PORCENTAJE ALCANZADO ANUAL		PORCENTAJE ALCANZADO ANUAL	
100.00		100.00		100.00		100.00	
PORCENTAJE DE CUMPLIMIENTO ALCANZADO EN EL TRIMESTRE:		PORCENTAJE DE CUMPLIMIENTO ALCANZADO EN EL TRIMESTRE:		PORCENTAJE DE CUMPLIMIENTO ALCANZADO EN EL TRIMESTRE:		PORCENTAJE DE CUMPLIMIENTO ALCANZADO EN EL TRIMESTRE:	
100.00 %		100.00 %		100.00 %		100.00 %	



OAXACA
GOBIERNO DEL ESTADO
2022-2028
Coordinación General de Educación

JEFE ADMINISTRATIVO

360000

REPORTE - AVANCE DE GESTIÓN UR 122 - COORDINACIÓN GENERAL DE EDUCACIÓN MEDIA SUPERIOR Y SUPERIOR, CIENCIA Y TECNOLOGÍA CUARTO TRIMESTRE 2023



Gobierno del Estado

ALINEACIÓN PED:

EJE: 01-OAXACA INCLUYENTE CON EL DESARROLLO SOCIAL

TEMA: 01-EDUCACIÓN

OBJETIVO: 11-PROMOVER LA VINCULACIÓN DEL SECTOR EDUCATIVO DE TIPO SUPERIOR CON EL SECTOR PRODUCTIVO Y SOCIAL A FIN DE PRESTAR SERVICIOS DE INVESTIGACIÓN, TRANSFERENCIA DE CONOCIMIENTOS, PROMOCIÓN DEL DESARROLLO Y EDUCACIÓN CONTINUA.

ESTRATEGIA: 01-PROMOVER LOS MECANISMOS PARA INCENTIVAR LA VINCULACIÓN ENTRE LAS IES Y LOS SECTORES PRODUCTIVO Y SOCIAL EN EL ESTADO DE OAXACA.

LÍNEAS DE ACCIÓN: 01-PROMOVER CONJUNTAMENTE CON LAS IES PROGRAMAS DE RESIDENCIAS PROFESIONALES EN EMPRESAS Y DEPENDENCIAS.

UE: 001-COORDINACIÓN GENERAL DE EDUCACIÓN MEDIA SUPERIOR Y SUPERIOR, CIENCIA Y TECNOLOGÍA

MATRIZ DE INDICADORES PARA RESULTADOS:

FIN: CONTRIBUIR A LA PRESTACIÓN DE SERVICIOS DE INVESTIGACIÓN, TRANSFERENCIA DE CONOCIMIENTOS, PROMOCIÓN DEL DESARROLLO Y EDUCACIÓN CONTINUA.

PROPÓSITO: INSTITUCIONES DE EDUCACIÓN SUPERIOR EN EL ESTADO DE OAXACA VINCULADOS EN EL SECTOR PRODUCTIVO Y SOCIAL.


COMPONENTE: 646-INSTITUCIÓN DE EDUCACIÓN SUPERIOR CON LOS SECTORES PRODUCTIVOS PÚBLICO, PRIVADO Y SOCIAL VINCULADA

ACTIVIDAD: 2212-SEGUIR A EGRESADO DE LAS INSTITUCIÓN DE EDUCACIÓN SUPERIOR

PROGRAMA		SUBPROGRAMA		PROYECTO		OBRA/ACTIVIDAD	
156-VINCULACIÓN DE LAS INSTITUCIONES DE NIVEL SUPERIOR CON EL SECTOR PRODUCTIVO Y SOCIAL.		03-VINCULACIÓN DE INSTITUCIONES DE EDUCACIÓN SUPERIOR CON LOS SECTORES PRODUCTIVOS PÚBLICO, PRIVADO Y SOCIAL		000-- -		001-SEGUIMIENTO A EGRESADOS DE LAS INSTITUCIONES DE EDUCACIÓN SUPERIOR	
POBLACIÓN O ÁREA DE ENFOQUE POTENCIAL		INSTITUCIÓN DE EDUCACIÓN SUPERIOR		HOMBRES: 0		MUJERES: 0	
Aprobado		Modificado		EJERCIDO T1		EJERCIDO T2	
15,000.00		14,981.10		998.40		1,999.55	
EJERCIDO T3		EJERCIDO T4		TOTAL EJERCIDO AL TRIMESTRE VIGENTE			
0.00		18.90		0.00		11,983.15	
Aprobado		Modificado		Ejercido		% de Ejercido Vs. Modificado	
7,500.00		11,983.15		11,983.15		100.00	
PRESUPUESTO ANUAL							
PRESUPUESTO TRIMESTRAL DE LA ACTIVIDAD							
DATOS DEL INDICADOR							
Nombre :		PORCENTAJE DE INSTITUCIONES DE EDUCACIÓN SUPERIOR CON SEGUIMIENTO DE EGRESADOS		Número de indicador :		2549	
Definición :		MIDE EL PORCENTAJE DE INSTITUCIONES DE EDUCACIÓN SUPERIOR CON SEGUIMIENTO DE EGRESADOS					
Método de Cálculo :		(INSTITUCIONES DE EDUCACIÓN SUPERIOR CON SEGUIMIENTO DE EGRESADOS)/ TOTAL DE INSTITUCIONES DE EDUCACIÓN SUPERIOR EN EL ESTADO *100					
Tipo		Frecuencia de Medición		Forma de cálculo del indicador		Sentido Esperado	
GESTIÓN		TRIMESTRAL		PORCENTAJE		ASCENDENTE	
MEDIOS DE VERIFICACIÓN / FUENTE INFORMACIÓN		EFICACIA		FLUJO		ASCENDENTE	
REPORTES DE BASES DE DATOS DE SEGUIMIENTO DE EGRESADOS POR INSTITUCIÓN E INSTRUMENTOS DE APLICACIÓN DE SEGUIMIENTO DE EGRESADOS, RESGUARDADOS EN LA DIRECCIÓN DE EDUCACIÓN SUPERIOR DE LA CGEMSYCYT							
DEFINICIÓN DE LA VARIABLE META: 1 - NÚMERO DE INSTITUCIONES DE EDUCACIÓN SUPERIOR CON SEGUIMIENTO DE EGRESADOS							
UNIDAD DE MEDIDA: 25 - NÚMERO							
DATOS DE LA META							
VALOR PROGRAMADO ANUAL							
AÑO		VALOR		AÑO		VALOR	
2016		11.00		2023		11.00	
LÍNEA BASE							
AVANCE TRIMESTRAL OBRA/ACTIVIDAD							
3er. TRIMESTRE							
METAS		2o. TRIMESTRE		4o. TRIMESTRE		CUMPLIMIENTO DE METAS	
PROGRAMACIÓN INICIAL		5.00		5.00		T1+T2+T3+T4	
PROGRAMACIÓN ACTUALIZADA		2.00		5.00		T1+T2+T3+T4	
METAS ALCANZADAS		2.00		5.00		T1+T2+T3+T4	
PORCENTAJE ALCANZADO TRIMESTRAL		100.00		100.00		PORCENTAJE ALCANZADO ANUAL	
						100.00	

100.00 %

000039



OAXACA
GOBIERNO DEL ESTADO
2022-2028
Coordinación General de Educación

SECRETARÍA ADMINISTRATIVA

REPORTE DE AVANCE DE GESTIÓN UR 122 - COORDINACIÓN GENERAL DE EDUCACIÓN MEDIA SUPERIOR Y SUPERIOR, CIENCIA Y TECNOLOGÍA CUARTO TRIMESTRE 2023



Gobierno del Estado

ALINEACIÓN PED: 01-OAXACA INCLUYENTE CON EL DESARROLLO SOCIAL
FIN: CONTRIBUIR A LA AMPLIACIÓN DE LA COBERTURA DE LA EDUCACIÓN MEDIA SUPERIOR FAVORECIENDO LAS ZONAS DE MAYOR REZAGO EDUCATIVO.
MAtriz DE INDICADORES PARA RESULTADOS:
OBJETIVO: 01-AMPLIAR LA COBERTURA DE UNA EDUCACIÓN MEDIA SUPERIOR, FAVORECIENDO LAS ZONAS DE MAYOR REZAGO EDUCATIVO Y CON ATENCIÓN A LA DIVERSIDAD CULTURAL.
PROPOSITO: LOS JOVENES DE 15 A 19 AÑOS DE EDAD EN EL ESTADO DE OAXACA INGRESAN A LA EDUCACIÓN MEDIA SUPERIOR
ESTRATEGIA: 01-FLEXIBILIZAR LA OFERTA EDUCATIVA A TRAVÉS DE LA DIVERSIFICACIÓN DE LAS MODALIDADES EDUCATIVAS.
COMPONENTE: 653-SERVICIO EDUCATIVO PARA LA COBERTURA PROPORCIONADO
LÍNEAS DE ACCIÓN: 01-AMPLIAR LA OFERTA EDUCATIVA DE LAS MODALIDADES ESCOLARIZADA, NO ESCOLARIZADA Y MIXTA, SEGÚN LAS NECESIDADES DE LA POBLACIÓN.
ACTIVIDAD: 395-OPERAR PREPARATORIA ABIERTA
UE: 001-COORDINACIÓN GENERAL DE EDUCACIÓN MEDIA SUPERIOR Y SUPERIOR, CIENCIA Y TECNOLOGÍA

PROGRAMA		SUBPROGRAMA		PROYECTO		OBRA/ACTIVIDAD	
200-AMPLIACIÓN DE LA COBERTURA DE LA EDUCACIÓN MEDIA SUPERIOR		04-PROPORCIONAR SERVICIOS EDUCATIVOS PARA LA COBERTURA		000--		001-OPERAR PREPARATORIA ABIERTA	
POBLACIÓN O ÁREA DE ENFOQUE POTENCIAL		JOVEN DE 15 A 19 AÑOS DE EDAD		HOMBRES: 178973		MUJERES: 179735	
TOTAL:		TOTAL EJERCIDO AL TRIMESTRE VIGENTE		TOTAL:		358708	
Aprobado	644,080.00	Ampliación	Reducción	EJERCIDO T1	EJERCIDO T2	EJERCIDO T3	EJERCIDO T4
		1,558,750.00	69,504.24	338,120.19	389,553.40	685,476.22	720,175.95
Aprobado	28,620.00	Modificado	Modificado	TOTAL EJERCIDO AL TRIMESTRE VIGENTE			
		720,175.95	2,133,325.76	2,133,325.76			
PRESUPUESTO TRIMESTRAL DE LA ACTIVIDAD							
Comprometido		Devengado		Ejercido		% de Ejercido Vs. Modificado	
720,175.95		720,175.95		720,175.95		100.00	
DATOS DEL INDICADOR							
Nombre :		PORCENTAJE DE ALUMNOS ATENDIDOS EN PREPARATORIA ABIERTA		Número de indicador :		395	
Definición :		MIDE EL PORCENTAJE DE ALUMNOS ATENDIDOS EN PREPARATORIA ABIERTA, RESPECTO A LOS PROGRAMADOS		Forma de cálculo del indicador		PORCENTAJE	
Método de Cálculo :		(NÚMERO DE ALUMNOS ATENDIDOS EN PREPARATORIA ABIERTA)/(NÚMERO DE ALUMNOS PROGRAMADOS A ATENDER EN PREPARATORIA ABIERTA)*100		Tipo		FLUJO	
GESTIÓN		Dimensión		Frecuencia de Medición		Sentido Esperado	
		EFICACIA		TRIMESTRAL		ASCENDENTE	
REPORTE ESTADÍSTICO EMITIDO Y RESGUARDADO POR EL DEPARTAMENTO DE PREPARATORIA ABIERTA DE LA CGEMSYCYT							
DATOS DE LA META							
Definición de la variable Meta:		1 - NÚMERO DE ALUMNOS ATENDIDOS EN PREPARATORIA ABIERTA		VALOR PROGRAMADO ANUAL		3,500.00	
Unidad de medida:		25 - NÚMERO		VALOR		3,500.00	
LÍNEA BASE							
AÑO	2016	2016	VALOR	3,500.00	AÑO	2023	VALOR
AVANCE TRIMESTRAL OBRA/ACTIVIDAD							
METAS		1er. TRIMESTRE		2o. TRIMESTRE		4o. TRIMESTRE	
PROGRAMACIÓN INICIAL	600.00	950.00	1,000.00	950.00	950.00	T1+T2+T3+T4	3,500.00
PROGRAMACIÓN ACTUALIZADA	800.00	950.00	1,000.00	950.00	950.00	T1+T2+T3+T4	3,700.00
METAS ALCANZADAS	800.00	950.00	1,000.00	950.00	950.00	T1+T2+T3+T4	3,700.00
PORCENTAJE ALCANZADO TRIMESTRAL	100.00	100.00	100.00	100.00	100.00	PORCENTAJE ALCANZADO ANUAL	100.00
CUMPLIMIENTO DE METAS							

PORCENTAJE DE CUMPLIMIENTO ALCANZADO EN EL TRIMESTRE: 100.00 %



OAXACA
GOBIERNO DEL ESTADO
2022-2028
Coordinación General

[Handwritten signature]

00010

REPORTE DE AVANCE DE GESTIÓN UR 122 - COORDINACIÓN GENERAL DE EDUCACIÓN MEDIA SUPERIOR Y SUPERIOR, CIENCIA Y TECNOLOGÍA CUARTO TRIMESTRE 2023



Gobierno del Estado

ALINEACIÓN PED:

ESTRATEGIA: 01-FLEXIBILIZAR LA OFERTA EDUCATIVA A TRAVÉS DE LA DIVERSIFICACIÓN DE LAS MODALIDADES EDUCATIVAS.

LÍNEAS DE ACCIÓN: 01-AMPLIAR LA OFERTA EDUCATIVA DE LAS MODALIDADES ESCOLARIZADA, NO ESCOLARIZADA Y MIXTA, SEGÚN LAS NECESIDADES DE LA POBLACIÓN.

UE: 001-COORDINACIÓN GENERAL DE EDUCACIÓN MEDIA SUPERIOR Y SUPERIOR, CIENCIA Y TECNOLOGÍA

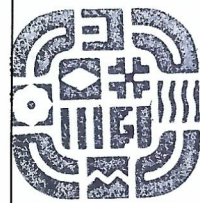
MATRIZ DE INDICADORES PARA RESULTADOS:

COMPONENTE: 653-SERVICIO EDUCATIVO PARA LA COBERTURA PROPORCIONADO

ACTIVIDAD: 399-INCORPORAR PLANTEL DE EDUCACIÓN MEDIA SUPERIOR

PROGRAMA		SUBPROGRAMA		PROYECTO		OBRAS/ACTIVIDAD	
200-AMPLIACIÓN DE LA COBERTURA DE LA EDUCACIÓN MEDIA SUPERIOR		04-PROPORCIONAR SERVICIOS EDUCATIVOS PARA LA COBERTURA		000---		002-INCORPORAR PLANTELES DE EDUCACIÓN MEDIA SUPERIOR	
POBLACIÓN O ÁREA DE ENFOQUE POTENCIAL		JOVEN DE 15 A 19 AÑOS DE EDAD		HOMBRES: 178973		MUJERES: 179735	
Aprobado		Reducción		EJERCIDO T1		EJERCIDO T2	
6,000.00		3,603.23		1,197.46		801.85	
Modificado		Modificado		TOTAL EJERCIDO AL TRIMESTRE VIGENTE		EJERCIDO T4	
1,000.00		2,799.31		400.00		400.00	
Aprobado		Comprometido		Ejercido		% de Ejercido Vs. Modificado	
1,000.00		400.00		400.00		100.00	
DATOS DEL INDICADOR							
Nombre :		PORCENTAJE DE RECONOCIMIENTOS DE VALIDEZ OFICIAL EMITIDOS		Número de indicador :		399	
Definición :		MIDE EL PORCENTAJE DE RECONOCIMIENTOS DE VALIDEZ OFICIAL EMITIDOS, RESPECTO AL TOTAL DE RECONOCIMIENTOS PROGRAMADOS					
Método de Cálculo :		[NÚMERO DE RECONOCIMIENTOS DE VALIDEZ OFICIAL EMITIDOS/NÚMERO DE RECONOCIMIENTOS DE VALIDEZ OFICIAL PROGRAMADOS] * 100					
Tipo		Frecuencia de Medición		Forma de cálculo del indicador		Tipo de Valor	
GESTIÓN		EFICACIA		TRIMESTRAL		FLUJO	
REPORTE TRIMESTRAL EMITIDO POR EL DEPARTAMENTO DE INCORPORACIÓN DEL TIPO MEDIO SUPERIOR Y CAPACITACIÓN PARA EL TRABAJO DE ESCUELAS PARTICULARES DE LA CGEMSYSCYT		MEDIOS DE VERIFICACIÓN / FUENTE INFORMACIÓN		PORCENTAJE		Sentido Esperado	
DEFINICIÓN DE LA VARIABLE META: 1 - NÚMERO DE RECONOCIMIENTOS DE VALIDEZ OFICIAL EMITIDOS		AVANCE TRIMESTRAL OBRAS/ACTIVIDAD		SUPERIO		ASCENDENTE	
Unidad de medida: 25 - NÚMERO		2016		2023		VALOR	
LÍNEA BASE		VALOR		AÑO		VALOR PROGRAMADO ANUAL	
2016		5.00		2023		5.00	
METAS		1er. TRIMESTRE		2o. TRIMESTRE		3er. TRIMESTRE	
PROGRAMACIÓN INICIAL		2.00		1.00		1.00	
PROGRAMACIÓN ACTUALIZADA		0.00		0.00		1.00	
METAS ALCANZADAS		0.00		0.00		1.00	
PORCENTAJE ALCANZADO TRIMESTRAL		0.00		0.00		100.00	
CUMPLIMIENTO DE METAS		T1+T2+T3+T4		T1+T2+T3+T4		T1+T2+T3+T4	
5.00		5.00		5.00		5.00	
1.00		1.00		1.00		1.00	
1.00		1.00		1.00		1.00	
100.00		100.00		100.00		100.00	

PORCENTAJE DE CUMPLIMIENTO ALCANZADO EN EL TRIMESTRE: 100.00 %



OAXACA
GOBIERNO DEL ESTADO
2022-2028
Coordinación General de Educación

[Handwritten Signature]
SECRETARÍA DE ADMINISTRACIÓN

101000

REPORTE - AVANCE DE GESTIÓN UR 122 - COORDINACIÓN GENERAL DE EDUCACIÓN MEDIA SUPERIOR Y SUPERIOR, CIENCIA Y TECNOLOGÍA CUARTO TRIMESTRE 2023



Gobierno del Estado

ALINEACIÓN PED:

MATRIZ DE INDICADORES PARA RESULTADOS:

ESTRATEGIA: 01-FLEXIBILIZAR LA OFERTA EDUCATIVA A TRAVÉS DE LA DIVERSIFICACIÓN DE LAS MODALIDADES EDUCATIVAS.

LÍNEAS DE ACCIÓN: 01-AMPLIAR LA OFERTA EDUCATIVA DE LAS MODALIDADES ESCOLARIZADA, NO ESCOLARIZADA Y MIXTA, SEGÚN LAS NECESIDADES DE LA POBLACIÓN.

UE: 001-COORDINACIÓN GENERAL DE EDUCACIÓN MEDIA SUPERIOR Y SUPERIOR, CIENCIA Y TECNOLOGÍA

COMPONENTE: 653-SERVICIO EDUCATIVO PARA LA COBERTURA

400-REALIZAR VISITA DE INSPECCIÓN A INSTITUCIÓN DE EDUCACIÓN MEDIA SUPERIOR

ACTIVIDAD: 400-REALIZAR VISITA DE INSPECCIÓN A INSTITUCIÓN DE EDUCACIÓN MEDIA SUPERIOR

PROGRAMA		SUBPROGRAMA		PROYECTO		OBRA/ACTIVIDAD	
200-AMPLIACIÓN DE LA COBERTURA DE LA EDUCACIÓN MEDIA SUPERIOR		04-PROPORCIONAR SERVICIOS EDUCATIVOS PARA LA COBERTURA		000- -		003-REALIZAR VISITAS DE INSPECCIÓN A INSTITUCIONES DE EDUCACIÓN MEDIA SUPERIOR	
POBLACIÓN O ÁREA DE ENFOQUE POTENCIAL		ATRIBUTO DE LA POBLACIÓN O ÁREA DE ENFOQUE:		HOMBRES:		MUJERES:	
		JOVEN DE 15 A 19 AÑOS DE EDAD		178973		179735	
Aprobado		Modificado		EJERCIDO T1		EJERCIDO T2	
32,000.00		15,563.42		7,200.00		8,900.00	
Aprobado		Modificado		EJERCIDO T3		EJERCIDO T4	
8,000.00		21,500.00		21,500.00		4,800.00	
TOTAL EJERCIDO AL TRIMESTRE VIGENTE		TOTAL EJERCIDO AL TRIMESTRE VIGENTE		TOTAL EJERCIDO AL TRIMESTRE VIGENTE		TOTAL EJERCIDO AL TRIMESTRE VIGENTE	
				21,500.00		21,500.00	
				Ejercido		% de Ejercido Vs. Modificado	
				21,500.00		100.00	
PRESUPUESTO ANUAL							
PRESUPUESTO TRIMESTRAL DE LA ACTIVIDAD							
Aprobado		Modificado		Devengado		Ejercido	
8,000.00		21,500.00		21,500.00		21,500.00	
DATOS DEL INDICADOR							
Nombre :		PORCENTAJE DE VISITAS DE INSPECCIÓN A INSTITUCIONES DE EDUCACIÓN MEDIA SUPERIOR REALIZADAS		Número de indicador :		400	
Definición :		MIDE EL PORCENTAJE DE VISITAS DE INSPECCIÓN A INSTITUCIONES DE EDUCACIÓN MEDIA SUPERIOR REALIZADAS, RESPECTO A LAS VISITAS PROGRAMADAS					
Método de Cálculo :		[NÚMERO DE VISITAS DE INSPECCIÓN A INSTITUCIONES DE EDUCACIÓN MEDIA SUPERIOR REALIZADAS/NÚMERO DE VISITAS DE INSPECCIÓN A INSTITUCIONES DE EDUCACIÓN MEDIA SUPERIOR PROGRAMADAS]*100					
Tipo		Frecuencia de Medición		Forma de cálculo del indicador		Sentido Esperado	
GESTIÓN		TRIMESTRAL		PORCENTAJE		ASCENDENTE	
MEDIOS DE VERIFICACIÓN / FUENTE INFORMACIÓN		EFICACIA		FLUJO		ASCENDENTE	
INFORME TRIMESTRAL EMITIDO POR EL DEPARTAMENTO DE PROFESIONES Y VISITAS DE INSPECCIÓN DE LA CGEMSYCYT							
DATOS DE LA META							
Definición de la variable Meta: 1 - NÚMERO DE VISITAS DE INSPECCIÓN A INSTITUCIONES DE EDUCACIÓN MEDIA SUPERIOR REALIZADAS							
Unidad de medida: 25 - NÚMERO							
LÍNEA BASE							
AÑO		VALOR		AÑO		VALOR	
2016		14.00		2023		14.00	
AVANCE TRIMESTRAL OBRA/ACTIVIDAD							
METAS		1er. TRIMESTRE		2o. TRIMESTRE		3er. TRIMESTRE	
PROGRAMACIÓN INICIAL		3.00		4.00		4.00	
PROGRAMACIÓN ACTUALIZADA		11.00		4.00		4.00	
METAS ALCANZADAS		11.00		4.00		4.00	
PORCENTAJE ALCANZADO TRIMESTRAL		100.00		100.00		100.00	
CUMPLIMIENTO DE METAS		T1+T2+T3+T4		T1+T2+T3+T4		T1+T2+T3+T4	
14.00		14.00		14.00		14.00	
28.00		28.00		28.00		28.00	
28.00		28.00		28.00		28.00	
100.00		100.00		100.00		100.00	

PORCENTAJE DE CUMPLIMIENTO ALCANZADO EN EL TRIMESTRE: 100.00 %



OAXACA
GOBIERNO DEL ESTADO
2022-2028
Coordinación General de Educación

000102

[Handwritten signature]

REPORTE DE AVANCE DE GESTIÓN UR 122 - COORDINACIÓN GENERAL DE EDUCACIÓN MEDIA SUPERIOR Y SUPERIOR, CIENCIA Y TECNOLOGÍA CUARTO TRIMESTRE 2023



Gobierno del Estado

ALINEACIÓN PED:

ESTRATEGIA: 01-FLEXIBILIZAR LA OFERTA EDUCATIVA A TRAVÉS DE LA DIVERSIFICACIÓN DE LAS MODALIDADES EDUCATIVAS.
LÍNEAS DE ACCIÓN: 01-AMPLIAR LA OFERTA EDUCATIVA DE LAS MODALIDADES ESCOLARIZADA, NO ESCOLARIZADA Y MIXTA, SEGÚN LAS NECESIDADES DE LA POBLACIÓN.
UE: 001-COORDINACIÓN GENERAL DE EDUCACIÓN MEDIA SUPERIOR Y SUPERIOR, CIENCIA Y TECNOLOGÍA

MATRIZ DE INDICADORES PARA RESULTADOS:
COMPONENTE: 653-SERVICIO EDUCATIVO PARA LA COBERTURA PROPORCIONADO
ACTIVIDAD: 491-OTORGAR REVALIDACIÓN Y EQUIVALENCIA DE ESTUDIO DEL NIVEL MEDIO SUPERIOR

PROGRAMA		SUBPROGRAMA		ESTRUCTURA PROGRAMÁTICA		PROYECTO		OBRA/ACTIVIDAD	
200-AMPLIACIÓN DE LA COBERTURA DE LA EDUCACIÓN MEDIA SUPERIOR		04-PROPORCIONAR SERVICIOS EDUCATIVOS PARA LA COBERTURA		000--		004-OTORGAR REVALIDACIÓN Y EQUIVALENCIAS DE ESTUDIOS DE NIVEL MEDIO SUPERIOR		TOTAL:	
POBLACIÓN O ÁREA DE ENFOQUE POTENCIAL		ATRIBUTO DE LA POBLACIÓN O ÁREA DE ENFOQUE:		JOVEN DE 15 A 19 AÑOS DE EDAD		HOMBRES: 178973		MUJERES: 179735	
Aprobado		Ampliación		Reducción		Modificado		EJERCIDO T1	
66,264.00		0.00		7,844.49		58,419.51		5,999.89	
Modificado		38,996.03		58,419.51		EJERCIDO T2		EJERCIDO T3	
15,000.00		38,996.03		58,419.51		10,423.76		2,999.83	
TOTAL EJERCIDO AL TRIMESTRE VIGENTE		PRESUPUESTO TRIMESTRAL DE LA ACTIVIDAD		PRESUPUESTO ANUAL		TOTAL EJERCIDO AL TRIMESTRE VIGENTE		EJERCIDO T4	
38,996.03		38,996.03		38,996.03		38,996.03		38,996.03	
Nombre :		PORCENTAJE DE DICTÁMENES EMITIDOS		Número de indicador :		210		% de Ejercido Vs. Modificado	
Definición :		MIDE EL PORCENTAJE DE DICTÁMENES EMITIDOS, RESPECTO A LOS DICTÁMENES PROGRAMADOS		Método de Cálculo :		(NÚMERO DE DICTÁMENES EMITIDOS/ NÚMERO DE DICTÁMENES PROGRAMADOS)*100		100.00	
Tipo		Dimensión		Frecuencia de Medición		TRIMESTRAL		Forma de cálculo del indicador	
GESTIÓN		EFICACIA		TRIMESTRAL		PORCENTAJE		FLUJO	
INFORME TRIMESTRAL EMITIDO POR EL DEPARTAMENTO DE SERVICIOS ESCOLARES, REVALIDACIÓN Y EQUIVALENCIAS DE LA CGEMSYSCYT		MEDIOS DE VERIFICACIÓN / FUENTE INFORMACIÓN		ALUMNOS SOLICITAN LOS DICTÁMENES Y CUMPLAN CON LA NORMATIVIDAD VIGENTE		SENTIDO ESPERADO		ASCENDENTE	
Definición de la variable Meta:		1 - NÚMERO DE DICTÁMENES EMITIDOS		DATOS DE LA META		VALOR PROGRAMADO ANUAL		VALOR	
Unidad de medida:		25 - NÚMERO		2016		2023		821.00	
LÍNEA BASE		VALOR		821.00		AVANCE TRIMESTRAL OBRA/ACTIVIDAD		CUMPLIMIENTO DE METAS	
METAS		1er. TRIMESTRE		2o. TRIMESTRE		3er. TRIMESTRE		4o. TRIMESTRE	
PROGRAMACIÓN INICIAL		190.00		190.00		190.00		261.00	
PROGRAMACIÓN ACTUALIZADA		190.00		190.00		190.00		261.00	
METAS ALCANZADAS		190.00		190.00		190.00		261.00	
PORCENTAJE ALCANZADO TRIMESTRAL		100.00		100.00		100.00		100.00	

PORCENTAJE DE CUMPLIMIENTO ALCANZADO EN EL TRIMESTRE: 100.00 %



OAXACA
GOBIERNO DEL ESTADO
2022-2028
Coordinación General de Educación

JEFE ADMINISTRATIVO

000103