

# REPORTE DE AVANCE DE GESTIÓN UR 122 - COORDINACIÓN GENERAL DE EDUCACIÓN MEDIA SUPERIOR Y SUPERIOR, CIENCIA Y TECNOLOGÍA PRIMER TRIMESTRE 2021



Gobierno del Estado

OBJETIVO INSTITUCIONAL: EVALUAR LOS PLANES Y PROGRAMAS DE ESTUDIO, ASÍ COMO COORDINAR LA PLANEACIÓN, PROGRAMACIÓN, PRESUPUESTACIÓN, CONTROL Y EVALUACIÓN DE LOS SERVICIOS EDUCATIVOS QUE SE PRESTAN EN EL ESTADO DE OAXACA DE TAL FORMA QUE SE GARANTICE LA COBERTURA SUFICIENTE.

ALINEACIÓN PED:

EJE: 01-OAXACA INCLUYENTE CON EL DESARROLLO SOCIAL

TEMA: 01-EDUCACIÓN

OBJETIVO: 08-PROPORCIONAR A LAS Y LOS ESTUDIANTES UNA FORMACIÓN EDUCATIVA INTEGRAL Y DE CALIDAD, QUE FAVOREZCA CONOCIMIENTOS, HABILIDADES Y ACTITUDES, DE ACUERDO CON EL CONTEXTO SOCIAL Y LABORAL.

ESTRATEGIA: 02-FORTALECER LA ACTUALIZACIÓN Y PROFESIONALIZACIÓN DOCENTE Y DIRECTIVA.

LÍNEAS DE ACCIÓN: 01-INCREMENTAR LA CAPACITACIÓN Y CERTIFICACIÓN DE QUIENES REALIZAN ACTIVIDADES DE DOCENCIA Y DIRECCIÓN, EN COMPETENCIAS DOCENTES Y DIRECTIVAS CONFORME CON LAS NECESIDADES DEL ALUMNADO Y LOS CRITERIOS DE LA REFORMA INTEGRAL DE LA EDUCACIÓN MEDIA SUPERIOR (RIEMS).

UE: 001-COORDINACIÓN GENERAL DE EDUCACIÓN MEDIA SUPERIOR Y SUPERIOR, CIENCIA Y TECNOLOGÍA

MATRIZ DE INDICADORES PARA RESULTADOS:

FIN: CONTRIBUIR A LA FORMACIÓN EDUCATIVA INTEGRAL Y DE CALIDAD DE LOS ESTUDIANTES DEL NIVEL MEDIO SUPERIOR

PROPÓSITO: LOS SUBSISTEMAS SECTORIZADOS CUMPLEN DE MANERA PERTINENTE, AL OTORGAR EDUCACIÓN CON CALIDAD

COMPONENTE: 440-SERVICIO PARA LA CALIDAD DE LA EDUCACIÓN MEDIA SUPERIOR OTORGADO

ACTIVIDAD: 2107-OTORGAR ESTÍMULO A LA EDUCACIÓN MEDIA SUPERIOR

PROGRAMA		SUBPROGRAMA		PROYECTO		OBRA/ACTIVIDAD	
132-FORMACIÓN CON CALIDAD EN LA EDUCACIÓN MEDIA SUPERIOR		03-OTORGAMIENTO DE SERVICIOS PARA LA CALIDAD DE LA EDUCACIÓN MEDIA SUPERIOR		000--		001-ESTÍMULOS AL PERSONAL DOCENTE Y ADMINISTRATIVO DE LOS SERVICIOS DE EDUCACIÓN MEDIA SUPERIOR NO DESCENTRALIZADOS	
POBLACIÓN O ÁREA DE ENFOQUE POTENCIAL		ATRIBUTO DE LA POBLACIÓN O ÁREA DE ENFOQUE:		HOMBRES: 0		MUJERES: 0	
				TOTAL:		638	
PRESUPUESTO ANUAL							
Aprobado	Ampliación	Reducción	Modificado	EJERCIDO T1	EJERCIDO T2	EJERCIDO T3	EJERCIDO T4
0.00	14,265,706.00	0.00	14,265,706.00	14,265,706.00	0.00	0.00	0.00
				TOTAL EJERCIDO AL TRIMESTRE VIGENTE			
				14,265,706.00			
PRESUPUESTO TRIMESTRAL DE LA ACTIVIDAD							
Aprobado	Modificado	Devengado		Ejercido	% de Ejercido Vs. Modificado		
0.00	14,265,706.00	14,265,706.00		14,265,706.00	100.00		
DATOS DEL INDICADOR							
Nombre :		PORCENTAJE DE ESTÍMULOS A LA EDUCACIÓN MEDIA SUPERIOR ENTREGADOS		Número de indicador :		2307	
Definición :		MIDE EL PORCENTAJE DE ESTÍMULOS A LA EDUCACIÓN MEDIA SUPERIOR ENTREGADOS, RESPECTO A LOS PROGRAMADOS					
Método de Cálculo :		(NÚMERO DE ESTÍMULOS A LA EDUCACIÓN MEDIA SUPERIOR ENTREGADOS/NÚMERO DE ESTÍMULOS A LA EDUCACIÓN MEDIA SUPERIOR PROGRAMADOS) * 100					
Tipo		Frecuencia de Medición		Forma de cálculo del indicador		Tipo de Valor	
GESTIÓN		TRIMESTRAL		PORCENTAJE		ACUMULADO	
						Sentido Esperado	
						ASCENDENTE	

REPORTE TRIMESTRAL DE ACTIVIDADES EMITIDO POR LA UNIDAD ADMINISTRATIVA DE LA CGEMSSYCYT QUE SE CUMPLAN EN TIEMPO Y FORMA LOS PROCESOS DE GESTIÓN ADMINISTRATIVOS Y FINANCIEROS

Definición de la variable Meta: 1 - NÚMERO DE ESTÍMULOS A LA EDUCACIÓN MEDIA SUPERIOR ENTREGADOS

Unidad de medida: 25 - NÚMERO

LÍNEA BASE		AVANCE TRIMESTRAL OBRA/ACTIVIDAD		DATOS DE LA META	
AÑO	2019	2020	2021	VALOR	VALOR
		11,000.00		4,500.00	
		11,000.00		4,500.00	
AVANCE TRIMESTRAL OBRA/ACTIVIDAD					
1er. TRIMESTRE		2o. TRIMESTRE		3er. TRIMESTRE	
PROGRAMACIÓN INICIAL		0.00		0.00	
PROGRAMACIÓN ACTUALIZADA		0.00		0.00	
METAS ALCANZADAS		0.00		0.00	
PORCENTAJE ALCANZADO		100.00		100.00	
TRIMESTRAL		100.00		100.00	
CUMPLIMIENTO DE METAS		T1+T2+T3+T4		T1+T2+T3+T4	
4,500.00		4,500.00		4,500.00	
4,500.00		4,500.00		4,500.00	
4,500.00		4,500.00		4,500.00	
100.00		100.00		100.00	

PERCENTAJE DE CUMPLIMIENTO ALCANZADO EN EL TRIMESTRE: 100.00 %



Gobierno del Estado  
2016-2022  
CGEMSSYCYT  
Coordinación General de Educación Media Superior y Superior Ciencia y Tecnología

JEFE ADMINISTRATIVO  
MICA CANDIDO RAMÍREZ CARRILLO  
JEFE DE ADMINISTRACIÓN Y FINANZAS

TITULAR DE LA DEPENDENCIA  
LIC. MANUEL FRANCISCO MARQUEZ MÉNDEZ  
COORDINADOR GENERAL







Gobierno del Estado

# REPORTE DE AVANCE DE GESTIÓN UR 122 - COORDINACIÓN GENERAL DE EDUCACIÓN MEDIA SUPERIOR Y SUPERIOR, CIENCIA Y TECNOLOGÍA PRIMER TRIMESTRE 2021

ALINEACIÓN PED:

ESTRATEGIA: 03-DESARROLLAR UNA CULTURA DE MEJORA CONTINUA EN LA EDUCACIÓN SUPERIOR DE MANERA INTEGRAL.

LÍNEAS DE ACCIÓN: 01-CREAR EL MARCO NORMATIVO DE LA EDUCACIÓN SUPERIOR EN EL ESTADO.


UE: 001-COORDINACIÓN GENERAL DE EDUCACIÓN MEDIA SUPERIOR Y SUPERIOR, CIENCIA Y TECNOLOGÍA

MATRIZ DE INDICADORES PARA RESULTADOS:

COMPONENTE: 580-SERVICIO A NIVEL CENTRAL PARA INSTITUCIÓN OTORGADO  
ACTIVIDAD: 1916-REALIZAR ACUERDO DE PROGRAMA EDUCATIVO DE TIPO SUPERIOR INCORPORADO AL SISTEMA EDUCATIVO CON RECONOCIMIENTO DE VALIDEZ OFICIAL DE ESTUDIOS (RVOE)

PROGRAMA		SUBPROGRAMA		PROYECTO		OBRA/ACTIVIDAD	
139-FORMACIÓN PROFESIONAL Y POSGRADO		06-OTORGAMIENTO DE SERVICIOS A NIVEL CENTRAL PARA INSTITUCIONES		000--		001-REALIZAR ACUERDOS DE PROGRAMAS EDUCATIVOS DE TIPO SUPERIOR INCORPORADOS AL SISTEMA EDUCATIVO CON RECONOCIMIENTO DE VALIDEZ OFICIAL DE ESTUDIOS (RVOE)	
POBLACIÓN O ÁREA DE ENFOQUE/POTENCIAL		ATRIBUTO DE LA POBLACIÓN O ÁREA DE ENFOQUE:		HOMBRES:		Mujeres:	
				21643		41731	
Aprobado		Modificado		EJERCIDO T1		EJERCIDO T2	
3,000.00		3,000.00		3,000.00		0.00	
EJERCIDO T3		EJERCIDO T4		TOTAL EJERCIDO AL TRIMESTRE VIGENTE		3,000.00	
0.00		0.00		0.00		0.00	
3,000.00		3,000.00		3,000.00		100.00	
Ejercido		Devengado		%		% de Ejercido Vs. Modificado	
3,000.00		3,000.00		100.00		100.00	
DATOS DEL INDICADOR							
Nombre :		PORCENTAJE DE INCORPORACIÓN DE PROGRAMAS CON RECONOCIMIENTO DE VALIDEZ OFICIAL DE ESTUDIOS REALIZADOS		Número de indicador :		2020	
Definición :		MIDE EL PORCENTAJE DE ACUERDOS DE PROGRAMAS EDUCATIVOS DE TIPO SUPERIOR INCORPORADOS CON RECONOCIMIENTO DE VALIDEZ OFICIAL DE ESTUDIOS (RVOE)		Método de Cálculo :		[ACUERDOS DE PROGRAMAS EDUCATIVOS INCORPORADOS/SOLICITUDES DE ACUERDOS DE PROGRAMAS EDUCATIVOS SOLICITADOS]* 100	
Tipo		Frecuencia de Medición		Forma de cálculo del indicador		Sentido Esperado	
GESTIÓN		TRIMESTRAL		PORCENTAJE		ASCENDENTE	
Dimensión		EFICACIA		FLUJO		ASCENDENTE	
MEDIOS DE VERIFICACIÓN / FUENTE INFORMACIÓN		MEDIOS DE VERIFICACIÓN / FUENTE INFORMACIÓN		SUPUESTO		SUPUESTO	
ACUERDOS MENSUALES DE RECONOCIMIENTO DE VALIDEZ OFICIAL DE ESTUDIOS PUBLICADO EN EL PERIÓDICO OFICIAL DEL ESTADO EN EL LINK WWW.PERIODICOOFICIAL.OAJACA.GOB.MX		ACUERDOS MENSUALES DE RECONOCIMIENTO DE VALIDEZ OFICIAL DEL ESTADO EN EL LINK WWW.PERIODICOOFICIAL.OAJACA.GOB.MX		QUE LAS LÍNEAS REALICEN EL TRAMITE DE RECONOCIMIENTO DE VALIDEZ OFICIAL DE ESTUDIOS EN LA SECRETARÍA D EDUCACIÓN PÚBLICA		QUE LAS LÍNEAS REALICEN EL TRAMITE DE RECONOCIMIENTO DE VALIDEZ OFICIAL DE ESTUDIOS EN LA SECRETARÍA D EDUCACIÓN PÚBLICA	
DATOS DE LA META							
Definición de la variable Meta:		1 - NÚMERO DE ACUERDOS DE INCORPORACIÓN DE PROGRAMAS CON RECONOCIMIENTO DE VALIDEZ OFICIAL DE ESTUDIOS REALIZADOS		VALOR PROGRAMADO ANUAL		VALOR	
Unidad de medida:		25 - NÚMERO		5.00		5.00	
LÍNEA BASE							
AÑO		2019		2020		2021	
VALOR		5.00		5.00		5.00	
AVANCE TRIMESTRAL OBRA/ACTIVIDAD							
METAS		1er. TRIMESTRE		2o. TRIMESTRE		3er. TRIMESTRE	
PROGRAMACIÓN INICIAL		1.00		1.00		1.00	
PROGRAMACIÓN ACTUALIZADA		1.00		1.00		1.00	
METAS ALCANZADAS		0.00		0.00		0.00	
PORCENTAJE ALCANZADO TRIMESTRAL		0.00		0.00		0.00	
CUMPLIMIENTO DE METAS		T1+T2+T3+T4		T1+T2+T3+T4		T1+T2+T3+T4	
5.00		5.00		5.00		5.00	
1.00		1.00		1.00		1.00	
1.00		1.00		1.00		1.00	
100.00		100.00		100.00		100.00	

PORCENTAJE DE CUMPLIMIENTO ALCANZADO EN EL TRIMESTRE: 100.00 %



Gobierno del Estado  
2016-2022  
Comandante General de Educación  
Media Superior y Superior  
Ciencia y Tecnología

JEFE ADMINISTRATIVO  
MARCANDO RAMÍREZ CARMONA  
JEFE DE LA UNIDAD ADMINISTRATIVA

TITULAR DE LA SECRETARÍA DE EDUCACIÓN  
LIC. MANUEL FRANCISCO MÁRQUEZ MÉNDEZ  
COORDINADOR GENERAL

# REPORTE DE AVANCE DE GESTIÓN UR 122 - COORDINACIÓN GENERAL DE EDUCACIÓN MEDIA SUPERIOR Y SUPERIOR, CIENCIA Y TECNOLOGÍA PRIMER TRIMESTRE 2021



Gobierno de Cuba

ALINEACIÓN PED:

ESTRATEGIA: 03-DESARROLLAR UNA CULTURA DE MEJORA CONTINUA EN LA EDUCACIÓN SUPERIOR DE MANERA INTEGRAL.

LÍNEAS DE ACCIÓN: 01-CREAR EL MARCO NORMATIVO DE LA EDUCACIÓN SUPERIOR EN EL ESTADO.


UE: 001-COORDINACIÓN GENERAL DE EDUCACIÓN MEDIA SUPERIOR Y SUPERIOR, CIENCIA Y TECNOLOGÍA

MATRIZ DE INDICADORES PARA RESULTADOS:

COMPONENTE: 580-SERVICIO A NIVEL CENTRAL PARA INSTITUCIÓN OTORGADO

ACTIVIDAD: 1917-REALIZAR VISITA DE VERIFICACIÓN DE INSTITUCIONES PARTICULARES DE EDUCACIÓN SUPERIOR EN TRÁMITE DE RECONOCIMIENTO DE VALIDEZ OFICIAL DE ESTUDIOS

PROGRAMA	SUBPROGRAMA	PROYECTO	OBRA/ACTIVIDAD
139-FORMACIÓN PROFESIONAL Y POSGRADO	06-OTORGAMIENTO DE SERVICIOS A NIVEL CENTRAL PARA INSTITUCIONES	000--*	002-REALIZAR VISITAS DE VERIFICACIÓN DE INSTITUCIONES PARTICULARES DE EDUCACIÓN SUPERIOR EN TRÁMITE DE RECONOCIMIENTO DE VALIDEZ OFICIAL DE ESTUDIOS
POBLACIÓN O ÁREA DE ENFOQUE POTENCIAL	ATRIBUTO DE LA POBLACIÓN O ÁREA DE ENFOQUE:	HOMBRES: 20088	MUJERES: 21643
		TOTAL: 41731	
PRESUPUESTO ANUAL			
Aprobado	Modificado	EJERCIDO T1	EJERCIDO T2
16,800.00	0.00	3,000.00	0.00
		EJERCIDO T3	
		0.00	
		EJERCIDO T4	
		0.00	
		TOTAL EJERCIDO AL TRIMESTRE VIGENTE	
		3,000.00	
PRESUPUESTO TRIMESTRAL DE LA ACTIVIDAD			
Aprobado	Modificado	Devengado	% de Ejercido Vs. Modificado
16,800.00	6,000.00	3,000.00	50.00
DATOS DEL INDICADOR			
Nombre: PORCENTAJE DE VISITAS DE VERIFICACIÓN REALIZADAS		Número de indicador: 27	
Definición: MIDE EL PORCENTAJE DE VISITAS DE VERIFICACIÓN REALIZADAS RESPECTO A LAS PROGRAMADAS			
Método de Cálculo: (PORCENTAJE DE VISITAS DE VERIFICACIÓN REALIZADAS/VISITAS DE VERIFICACIÓN PROGRAMADAS)*100			
Tipo	Frecuencia de Medición	Forma de cálculo del indicador	Sentido Esperado
GESTIÓN	TRIMESTRAL	PORCENTAJE	ASCENDENTE
MEDIOS DE VERIFICACIÓN / FUENTE INFORMACIÓN			
CALENDARIZACIÓN MENSUAL DE VISITAS DE INSPECCIÓN RESGUARDADA POR EL DEPARTAMENTO DE PROFESIONES Y VISITAS DE INSPECCIÓN DE LA CGEMSYSCYT			
DATOS DE LA META			
Definición de la variable Meta: 1 - NÚMERO DE VISITAS DE VERIFICACIÓN REALIZADAS			
Unidad de medida: 25 - NÚMERO			
LÍNEA BASE			
AÑO	2019	VALOR	34.00
		AÑO	2021
		VALOR	34.00
AVANCE TRIMESTRAL OBRA/ACTIVIDAD			
		3er. TRIMESTRE	
		4o. TRIMESTRE	
CUMPLIMIENTO DE METAS			
METAS INICIAL	8.00	9.00	T1+T2+T3+T4
PROGRAMACIÓN ACTUALIZADA	8.00	0.00	T1+T2+T3+T4
METAS ALCANZADAS	8.00	0.00	T1+T2+T3+T4
PORCENTAJE ALCANZADO TRIMESTRAL	100.00	0.00	PORCENTAJE ALCANZADO ANUAL
		100.00 %	



Gobierno del Estado  
2016-2022  
**CGEMSYSCYT**  
Comandante General de Educación  
Media Superior y Superior  
Ciencia y Tecnología

JEFE ADMINISTRATIVO  
JEFE DE LA UNIDAD ADMINISTRATIVA

TITULAR DE LA DEPENDENCIA  
LIC. MANUEL FRANCISCO MARQUEZ MENDEZ  
COORDINADOR GENERAL

# REPORTE DE AVANCE DE GESTIÓN UR 122 - COORDINACIÓN GENERAL DE EDUCACIÓN MEDIA SUPERIOR Y SUPERIOR, CIENCIA Y TECNOLOGÍA PRIMER TRIMESTRE 2021



Gobierno del Estado

ALINEACIÓN PED:

ESTRATEGIA: 02-PROMOVER MEJOR CALIDAD EN LOS COMPONENTES DEL PROCESO EDUCATIVO: DOCENTES, ESTUDIANTES, PLANES Y PROGRAMAS DE ESTUDIO.  
01-IMPULSAR EN LAS ES LA FORMACIÓN Y ACTUALIZACIÓN PERMANENTE DEL PERSONAL DOCENTE CON PROGRAMAS CENTRADOS EN EL PROCESO DE ENSEÑANZA-APRENDIZAJE.

MATRIZ DE INDICADORES PARA RESULTADOS:


COMPONENTE: 580-SERVICIO A NIVEL CENTRAL PARA INSTITUCIÓN OTORGADO  
2257-OTORGAR ESTÍMULO A PERSONAL DOCENTE Y ADMINISTRATIVO DE EDUCACIÓN SUPERIOR

LINEAS DE ACCIÓN: 001-COORDINACIÓN GENERAL DE EDUCACIÓN MEDIA SUPERIOR Y SUPERIOR, CIENCIA Y TECNOLOGÍA

ACTIVIDAD: 000-...

PROGRAMA		SUBPROGRAMA		PROYECTO		OBRA/ACTIVIDAD	
139-FORMACIÓN PROFESIONAL Y POSGRADO		06-OTORGAMIENTO DE SERVICIOS A NIVEL CENTRAL PARA INSTITUCIONES		000-...		003-ESTÍMULOS AL PERSONAL DOCENTE Y ADMINISTRATIVO DE LOS SERVICIOS DE EDUCACIÓN SUPERIOR NO DESCENTRALIZADOS	
POBLACIÓN O ÁREA DE ENFOQUE POTENCIAL		ATRIBUTO DE LA POBLACIÓN O ÁREA DE ENFOQUE:		EGRESADO DE EDUCACIÓN MEDIA SUPERIOR		TOTAL:	
Aprobado		Modificado		HOMBRES: 20088		MUJERES: 21643	
0.00		7,171,633.00		0.00		41731	
EJERCIDO T1		EJERCIDO T2		EJERCIDO T3		EJERCIDO T4	
7,171,633.00		7,171,633.00		0.00		0.00	
TOTAL EJERCIDO AL TRIMESTRE VIGENTE		TOTAL EJERCIDO AL TRIMESTRE VIGENTE		7,171,633.00		7,171,633.00	
PRESUPUESTO ANUAL							
PRESUPUESTO TRIMESTRAL DE LA ACTIVIDAD							
Aprobado		Modificado		Devengado		% de Ejercido Vs. Modificado	
0.00		7,171,633.00		7,171,633.00		100.00	
DATOS DEL INDICADOR							
Nombre :		PORCENTAJE DE ESTÍMULOS A PERSONAL DOCENTE Y ADMINISTRATIVO DE EDUCACIÓN SUPERIOR		Número de indicador :		2635	
Definición :		MIDE EL PORCENTAJE DE ESTÍMULOS A PERSONAL DOCENTE Y ADMINISTRATIVO DE EDUCACIÓN SUPERIOR ENTREGADOS RESPECTO A LO PROGRAMADO		Forma de cálculo del indicador		Tipo de Valor	
Método de Cálculo :		(NÚMERO DE ESTÍMULOS A PERSONAL DOCENTE Y ADMINISTRATIVO ENTREGADOS/ NÚMERO DE ESTÍMULOS A PERSONAL DOCENTE Y ADMINISTRATIVO PROGRAMADOS)*100		PORCENTAJE		FLUJO	
Tipo		Dimensión		Frecuencia de Medición		Sentido Esperado	
GESTIÓN		EFICACIA		TRIMESTRAL		ASCENDENTE	
MEDIOS DE VERIFICACIÓN / FUENTE INFORMACIÓN							
REPORTES TRIMESTRAL DE ACTIVIDADES EMITIDO POR LA UNIDAD ADMINISTRATIVA DE LA CGEMSYSCYT							
SE CONSIDERA PARA EL PRESENTE EJERCICIO EL NÚMERO PER CÁPITA DE DOCENTES Y ADMINISTRATIVOS							
DATOS DE LA META							
Definición de la variable meta: 1 - NÚMERO DE ESTÍMULOS A PERSONAL DOCENTE Y ADMINISTRATIVO DE EDUCACIÓN SUPERIOR ENTREGADOS							
Unidad de medida: 25 - NÚMERO							
LÍNEA BASE							
AÑO		2019		VALOR		2,200.00	
2021		5,000.00		AÑO		2021	
AVANCE TRIMESTRAL OBRA/ACTIVIDAD							
METAS		1er. TRIMESTRE		2o. TRIMESTRE		4o. TRIMESTRE	
PROGRAMACIÓN INICIAL		2,200.00		0.00		0.00	
PROGRAMACIÓN ACTUALIZADA		2,200.00		0.00		0.00	
METAS ALCANZADAS		2,200.00		0.00		0.00	
PORCENTAJE ALCANZADO TRIMESTRAL		100.00		0.00		0.00	
CUMPLIMIENTO DE METAS		T1+T2+T3+T4		T1+T2+T3+T4		T1+T2+T3+T4	
2,200.00		2,200.00		2,200.00		2,200.00	
PORCENTAJE ALCANZADO ANUAL		100.00		100.00		100.00	

PORCENTAJE DE CUMPLIMIENTO ALCANZADO EN EL TRIMESTRE: 100.00 %



Gobierno del Estado  
2011-2022  
**CGEMSYSCYT**  
Coordinación General de Educación Media Superior y Superior  
Ciencia y Tecnología

JEFE ADMINISTRATIVO  
MARC CANDIDO RAMIREZ CARMONA  
JEFE DE LA UNIDAD ADMINISTRATIVA

TITULAR DE LA DEPENDENCIA  
LIC. MANUEL FRANCISCO MARQUEZ MENDEZ  
COORDINADOR GENERAL

# REPORTE DE AVANCE DE GESTIÓN UR 122 - COORDINACIÓN GENERAL DE EDUCACIÓN MEDIA SUPERIOR Y SUPERIOR, CIENCIA Y TECNOLOGÍA PRIMER TRIMESTRE 2021



Gobierno del Estado

**ALINEACIÓN PED:**

EJE: 01-OAXACA INCLUYENTE CON EL DESARROLLO SOCIAL.

TEMA: 01-EDUCACIÓN

OBJETIVO: 07-AMPLIAR LA COBERTURA DE UNA EDUCACIÓN MEDIA SUPERIOR, FAVORECIENDO LAS ZONAS DE MAYOR REZAGO EDUCATIVO Y CON ATENCIÓN A LA DIVERSIDAD CULTURAL.

ESTRATEGIA: 01-FLEXIBILIZAR LA OFERTA EDUCATIVA A TRAVÉS DE LA DIVERSIFICACIÓN DE LAS MODALIDADES EDUCATIVAS.

LÍNEAS DE ACCIÓN: 01-AMPLIAR LA OFERTA EDUCATIVA DE LAS MODALIDADES ESCOLARIZADA, NO ESCOLARIZADA Y MIXTA, SEGÚN LAS NECESIDADES DE LA POBLACIÓN.

UE: 001-COORDINACIÓN GENERAL DE EDUCACIÓN MEDIA SUPERIOR Y SUPERIOR, CIENCIA Y TECNOLOGÍA

FIN:

MATRIZ DE INDICADORES PARA RESULTADOS:  
CONTRIBUIR A LA AMPLIACIÓN DE LA COBERTURA DE LA EDUCACIÓN MEDIA SUPERIOR FAVORECIENDO LAS ZONAS DE MAYOR REZAGO EDUCATIVO.

PROPOSITO:

LOS JÓVENES DE 15 A 19 AÑOS DE EDAD EN EL ESTADO DE OAXACA INGRESAN A LA EDUCACIÓN MEDIA SUPERIOR

COMPONENTE:

653-SERVICIO EDUCATIVO PARA LA COBERTURA PROPORCIONADO


ACTIVIDAD:

395-OPERAR PREPARATORIA ABIERTA

PROGRAMA		SUBPROGRAMA		PROYECTO		OBRA/ACTIVIDAD	
200-AMPLIACIÓN DE LA COBERTURA DE LA EDUCACIÓN MEDIA SUPERIOR		04-PROPORCIONAR SERVICIOS EDUCATIVOS PARA LA COBERTURA		000-...		001-OPERAR PREPARATORIA ABIERTA	
POBLACIÓN O ÁREA DE ENFOQUE POTENCIAL		JOVEN DE 15 A 19 AÑOS DE EDAD		183174		186161	
HOMBRES:		MUJERES:		TOTAL:		369335	
Aprobado	Ampliación	Reducción	Modificado	EJERCIDO T1	EJERCIDO T2	EJERCIDO T3	EJERCIDO T4
390,000.00	5,568.00	0.00	395,568.00	252,647.00	0.00	0.00	0.00
PRESUPUESTO ANUAL				TOTAL EJERCIDO AL TRIMESTRE VIGENTE			
Aprobado				252,647.00			
Modificado				255,647.00			
Comprometido				252,647.00			
Devengado				252,647.00			
%				% de Ejercido Vs. Modificado			
383,700.00				98.83			
DATOS DEL INDICADOR							
Nombre :				Número de indicador :			
PORCENTAJE DE ALUMNOS ATENDIDOS EN PREPARATORIA ABIERTA				395			
Definición : MIDE EL PORCENTAJE DE ALUMNOS ATENDIDOS EN PREPARATORIA ABIERTA, RESPECTO A LOS PROGRAMADOS							
Método de Cálculo : (NÚMERO DE ALUMNOS ATENDIDOS EN PREPARATORIA ABIERTA/NÚMERO DE ALUMNOS PROGRAMADOS)*100							
Tipo		Frecuencia de Medición		Forma de cálculo del indicador		Tipo de Valor	
GESTIÓN		TRIMESTRAL		PORCENTAJE		FLUJO	
EFICACIA		TRIMESTRAL		SUPUESTO		ASCENDENTE	
MEDIOS DE VERIFICACIÓN / FUENTE INFORMACIÓN							
REPORTE ESTADÍSTICO EMITIDO Y RESGUARDADO POR EL DEPARTAMENTO DE PREPARATORIA ABIERTA DE LA COGENSYCYT Y PUBLICADO EN LA PÁGINA ELECTRÓNICA HTTP://911.SEP.GOB.MX/2020-2021/							
Definición de la variable Meta: 1 - NÚMERO DE ALUMNOS ATENDIDOS EN PREPARATORIA ABIERTA							
Unidad de medidas: 25 - NÚMERO							
DATOS DE LA META							
LOS ALUMNOS SE INTERESAN EN LA CONVOCATORIA DE INSCRIPCIÓN							

LÍNEA BASE		AVANCE TRIMESTRAL OBRA/ACTIVIDAD		VALOR PROGRAMADO ANUAL	
ANO	2019	2020	2021	VALOR	3,900.00
METAS	1er. TRIMESTRE	2o. TRIMESTRE	3er. TRIMESTRE	4o. TRIMESTRE	CUMPLIMIENTO DE METAS
PROGRAMACIÓN INICIAL	975.00	975.00	975.00	T1+T2+T3+T4	3,900.00
PROGRAMACIÓN ACTUALIZADA	975.00	975.00	975.00	T1+T2+T3+T4	975.00
METAS ALCANZADAS	664.00	0.00	0.00	T1+T2+T3+T4	664.00
PORCENTAJE ALCANZADO TRIMESTRAL	68.10	0.00	0.00	PORCENTAJE ALCANZADO ANUAL	68.10

PORCENTAJE DE CUMPLIMIENTO ALCANZADO EN EL TRIMESTRE: 68.10 %



Gobierno del Estado  
2016-2022  
CCEMSyScyt  
Coordinación General de Educación Media Superior  
Ciencia y Tecnología

JEFE ADMINISTRATIVO  
MARGARITA MIRIEZ CARMONA  
JEFE DE LA UNIDAD ADMINISTRATIVA

TITULAR DE LA DEPENDENCIA  
LIC. MANUEL FRANCISCO MÁRQUEZ MENDEZ  
COORDINADOR GENERAL

# REPORTE DE AVANCE DE GESTIÓN UR 122 - COORDINACIÓN GENERAL DE EDUCACIÓN MEDIA SUPERIOR Y SUPERIOR, CIENCIA Y TECNOLOGÍA PRIMER TRIMESTRE 2021



Gobierno del Estado

ALINEACIÓN PED:

ESTRATEGIA: 01-FLEXIBILIZAR LA OFERTA EDUCATIVA A TRAVÉS DE LA DIVERSIFICACIÓN DE LAS MODALIDADES EDUCATIVAS.  
LINEAS DE ACCIÓN: 01-AMPLIAR LA OFERTA EDUCATIVA DE LAS MODALIDADES ESCOLARIZADA, NO ESCOLARIZADA Y MIXTA, SEGÚN LAS NECESIDADES DE LA POBLACIÓN.  
UE: 001-COORDINACIÓN GENERAL DE EDUCACIÓN MEDIA SUPERIOR Y SUPERIOR, CIENCIA Y TECNOLOGÍA

MATRIZ DE INDICADORES PARA RESULTADOS:

COMPONENTE: 653-SERVICIO EDUCATIVO PARA LA COBERTURA PROPORCIONADO  
ACTIVIDAD: 400-REALIZAR VISITA DE INSPECCIÓN A INSTITUCIÓN DE EDUCACIÓN MEDIA SUPERIOR

PROGRAMA		SUBPROGRAMA		PROYECTO		OBRA/ACTIVIDAD	
200-AMPLIACIÓN DE LA COBERTURA DE LA EDUCACIÓN MEDIA SUPERIOR		04-PROPORCIONAR SERVICIOS EDUCATIVOS PARA LA COBERTURA		000-...		003-REALIZAR VISITAS DE INSPECCIÓN A INSTITUCIONES DE EDUCACIÓN MEDIA SUPERIOR	
POBLACIÓN O ÁREA DE ENFOQUE POTENCIAL		JÓVEN DE 15 A 19 AÑOS DE EDAD		HOMBRES: 183174		MUJERES: 186161	
ATRIBUTO DE LA POBLACIÓN O ÁREA DE ENFOQUE:				TOTAL:		369335	
Aprobado	0.00	Ampliación	0.00	Reducción	0.00	EJERCIDO T1	0.00
		Modificado	0.00			EJERCIDO T2	0.00
		Comprometido	0.00			EJERCIDO T3	0.00
		Devengado	0.00			TOTAL EJERCIDO AL TRIMESTRE VIGENTE	0.00
							0.00
PRESUPUESTO TRIMESTRAL DE LA ACTIVIDAD							
Aprobado	0.00	Modificado	0.00				% de Ejercido Vs. Modificado
							nan
DATOS DEL INDICADOR							
Nombre : PORCENTAJE DE VISITAS DE INSPECCIÓN A INSTITUCIONES DE EDUCACIÓN MEDIA SUPERIOR REALIZADAS Número de indicador : 400							
Definición : MIDE EL PORCENTAJE DE VISITAS DE INSPECCIÓN A INSTITUCIONES DE EDUCACIÓN MEDIA SUPERIOR REALIZADAS, RESPECTO A LAS VISITAS PROGRAMADAS							
Método de Cálculo : (NÚMERO DE VISITAS DE INSPECCIÓN A INSTITUCIONES DE EDUCACIÓN MEDIA SUPERIOR REALIZADAS/NÚMERO DE VISITAS DE INSPECCIÓN A INSTITUCIONES DE EDUCACIÓN MEDIA SUPERIOR PROGRAMADAS)*100							
Tipo		Dimensión		Frecuencia de Medición		Formato de cálculo del indicador	
GESTIÓN		EFICACIA		TRIMESTRAL		PORCENTAJE	
MEDIOS DE VERIFICACIÓN / FUENTE INFORMACIÓN		TRIMESTRAL		TRIMESTRAL		Tipo de Valor	
INFORME TRIMESTRAL EMITIDO POR EL DEPARTAMENTO DE PROFESIONES Y VISITAS DE INSPECCIÓN DE LA CGEMSYSCYT		TRIMESTRAL		TRIMESTRAL		FLUJO	
LOS PARTICULARES SOLICITAN LA VISITA DE INSPECCIÓN		TRIMESTRAL		TRIMESTRAL		SENTIDO	
DATOS DE LA META		TRIMESTRAL		TRIMESTRAL		ASCENDENTE	
Definición de la variable Meta: 1 - NÚMERO DE VISITAS DE INSPECCIÓN A INSTITUCIONES DE EDUCACIÓN MEDIA SUPERIOR REALIZADAS							
Unidad de medida: 25 - NÚMERO							
LINEA BASE							
AÑO	2019	VALOR	14.00	AÑO	2021	VALOR	14.00
AVANCE TRIMESTRAL OBRA/ACTIVIDAD							
1er. TRIMESTRE							
PROGRAMACIÓN INICIAL	3.00	2o. TRIMESTRE		3er. TRIMESTRE		4o. TRIMESTRE	
PROGRAMACIÓN ACTUALIZADA	3.00	3.00		4.00		4.00	
METAS ALCANZADAS	3.00	0.00		0.00		0.00	
PORCENTAJE ALCANZADO TRIMESTRAL	100.00	0.00		0.00		0.00	
CUMPLIMIENTO DE METAS							
		T1+T2+T3+T4		T1+T2+T3+T4		T1+T2+T3+T4	
		14.00		14.00		14.00	
		3.00		3.00		3.00	
		3.00		3.00		3.00	
		100.00		100.00		100.00	
PORCENTAJE DE CUMPLIMIENTO ALCANZADO EN EL TRIMESTRE: 100.00 %							



Gobierno del Estado  
2016-2022  
CGEMSYSCYT  
Comisión General de Educación Media Superior y Superior  
Ciencia y Tecnología

JEFE ADMINISTRATIVO  
JEFES ADMINISTRATIVOS  
JEFE DE LA UNIDAD ADMINISTRATIVA

TITULAR DE LA DEPENDENCIA  
LIC. MANUEL FRANCISCO MÁRQUEZ MENDEZ  
COORDINADOR GENERAL