

# REPORTE DE AVANCE DE GESTIÓN

## UR 512 - COMISIÓN ESTATAL DEL AGUA PARA EL BIENESTAR

### PRIMER TRIMESTRE 2026



Gobierno del Estado

**OBJETIVO INSTITUCIONAL:** ATENDER LAS DIVERSAS NECESIDADES DE LA POBLACIÓN DEL ESTADO DE OAXACA EN LOS RUBROS DE AGUA POTABLE, ALCANTARILLADO Y SANEAMIENTO E IMPLEMENTAR LAS ACCIONES Y MEDIDAS RESPECTIVAS PARA LA DEBIDA ATENCIÓN DE LOS SERVICIOS PÚBLICOS EN LAS REFERIDAS MATERIAS.

**ALINEACIÓN PED:**  
**EJE:** 05-INFRAESTRUCTURA Y SERVICIOS PÚBLICOS PARA EL DESARROLLO DE OAXACA

**TEMA:** 03-VIVIENDA

**OBJETIVO:** 01-CONTRIBUIR A GARANTIZAR UNA VIVIENDA DIGNA PRIORIZANDO A LA POBLACIÓN MÁS VULNERABLE

**ESTRATEGIA:** 01-IMPLEMENTAR ACCIONES DE MEJORAMIENTO Y CONSTRUCCIÓN DE VIVIENDA ADECUADA PARA LA POBLACIÓN VULNERABLE Y MARGINADA

**LÍNEAS DE ACCIÓN:** 02-REALIZAR ACCIONES ALTERNATIVAS PARA PROPICIAR EL ACCESO A LOS SERVICIOS BÁSICOS EN LA VIVIENDA

**UE:** 001-COMISIÓN ESTATAL DEL AGUA PARA EL BIENESTAR

**MATRIZ DE INDICADORES PARA RESULTADOS:**

**FIN:** CONTRIBUIR A GARANTIZAR UNA VIVIENDA DIGNA PRIORIZANDO A LA POBLACIÓN MÁS VULNERABLE

**PROPÓSITO:** POBLACION CON CARENCIA POR CALIDAD Y ESPACIOS EN LA VIVIENDA ACCEDE A UNA VIVIENDA DIGNA

**COMPONENTE:** 72-VIVIENDA MEJORADA

**ACTIVIDAD:** 234-SANITARIO CON BIODIGESTOR CONSTRUIDO

PROGRAMA		SUBPROGRAMA		PROYECTO		OBRA/ACTIVIDAD	
129-FORTALECIMIENTO A LA VIVIENDA		02-MEJORAMIENTO DE VIVIENDA		001-CONSTRUCCIÓN DE 50 SANITARIOS CON BIODIGESTOR EN EL MUNICIPIO SAN MIGUEL PERAS		001-CONSTRUCCIÓN DE 12 SANITARIOS CON BIODIGESTOR EN LA LOCALIDAD SAN MIGUEL PERAS, MUNICIPIO SAN MIGUEL PERAS	
POBLACIÓN O ÁREA DE ENFOQUE POTENCIAL	ATRIBUTO DE LA POBLACIÓN O ÁREA DE ENFOQUE:	VIVIENDA CON CARENCIA POR CALIDAD Y ESPACIOS EN LA VIVIENDA EN EL ESTADO DE OAXACA	HOMBRES:	418504	MUJERES:	45379	TOTAL: 463883

PRESUPUESTO ANUAL							
Aprobado	Ampliación	Reducción	Modificado	EJERCIDO T1	EJERCIDO T2	EJERCIDO T3	EJERCIDO T4
0.00	832,237.25	0.00	832,237.25	832,237.25	0.00	0.00	0.00
<b>TOTAL EJERCIDO AL TRIMESTRE VIGENTE</b>							832,237.25

PRESUPUESTO TRIMESTRAL DE LA ACTIVIDAD							
Aprobado	Modificado	Comprometido	Devengado	Ejercido	% de Ejercido Vs. Modificado		
0.00	832,237.25	832,237.25	832,237.25	832,237.25	100.00		

DATOS DEL INDICADOR							
Nombre :	PORCENTAJE DE METROS CUADRADOS DE SANITARIOS CON BIODIGESTOR CONSTRUIDOS			Número de indicador :	2900		
Definición :	MEDIR LA SUPERFICIE TOTAL DE METROS CUADRADOS DE LOS SANITARIOS CON BIODIGESTOR CONSTRUIDOS EN LAS DIFERENTES LOCALIDADES DEL ESTADO DE OAXACA						
Método de Cálculo :	(METROS CUADRADOS DE SANITARIOS CON BIODIGESTOR CONSTRUIDOS / METROS CUADRADOS DE SANITARIOS CON BIODIGESTOR PROGRAMADOS)*100						
Tipo	Dimensión	Frecuencia de Medición	Forma de cálculo del indicador	Tipo de Valor	Sentido Esperado		
GESTIÓN	EFICACIA	TRIMESTRAL	PORCENTAJE	FLUJO	ASCENDENTE		

MEDIOS DE VERIFICACIÓN / FUENTE INFORMACIÓN				SUPUESTO			
REPORTE DE AVANCE DE METAS, GENERADO TRIMESTRALMENTE, DISPONIBLE EN EL PORTAL ELECTRÓNICO DE LA CEABIEN, APARTADO RENDICIÓN DE CUENTAS, SELECCIONAR AVANCES DE GESTION FINANCIERA, SELECCIONAR EL AÑO QUE SE QUIERA CONSULTAR, SELECCIONAR EL TRIMESTRE QUE SE QUIERA CONSULTAR, DISPONIBLE EN <a href="https://www.oaxaca.gob.mx/cea/rendicion-de-cuentas/">HTTPS://WWW.OAXACA.GOB.MX/CEA/RENDICION-DE-CUENTAS/</a>				LAS CONDICIONES SOCIALES, POLITICAS, ECONÓMICAS Y AMBIENTALES SE MANTIENEN ESTABLES PARA EL DESARROLLO DE LAS ACCIONES.			

DATOS DE LA META							
Definición de la variable Meta:	1 - MEDIR LA SUPERFICIE TOTAL DE METROS CUADRADOS DE LOS SANITARIOS CON BIODIGESTOR CONSTRUIDOS EN LAS DIFERENTES LOCALIDADES DEL ESTADO DE OAXACA						
Unidad de medida:	15 - METRO CUADRADO						
LÍNEA BASE				VALOR PROGRAMADO ANUAL			
AÑO	2026	VALOR	0.00	AÑO	2026	VALOR	24.96

AVANCE TRIMESTRAL OBRA/ACTIVIDAD							
METAS	1er.TRIMESTRE	2o.TRIMESTRE	3er.TRIMESTRE	4o.TRIMESTRE	CUMPLIMIENTO DE METAS		
PROGRAMACIÓN INICIAL	24.96	0.00	0.00	0.00	T1+T2+T3+T4 24.96		
PROGRAMACIÓN ACTUALIZADA	24.96	0.00	0.00	0.00	T1+T2+T3+T4 24.96		
METAS ALCANZADAS	24.96	0.00	0.00	0.00	T1+T2+T3+T4 24.96		
PORCENTAJE ALCANZADO TRIMESTRAL	100.00	0.00	0.00	0.00	PORCENTAJE ALCANZADO ANUAL 100.00		

PORCENTAJE DE CUMPLIMIENTO ALCANZADO EN EL TRIMESTRE: 100.00 %

*[Firma]*  
 JEFE ADMINISTRATIVO  
 LIC. FERSILIA CALVO RAMIREZ  
 DIRECTORA ADMINISTRATIVA



*[Firma]*  
 TITULAR DE LA DEPENDENCIA/ENTIDAD  
 LIC. NEFTALI AMIGDAEL LÓPEZ HERNÁNDEZ  
 DIRECTOR GENERAL

# REPORTE DE AVANCE DE GESTIÓN

## UR 512 - COMISIÓN ESTATAL DEL AGUA PARA EL BIENESTAR


### PRIMER TRIMESTRE 2026



UE: 001-COMISIÓN ESTATAL DEL AGUA PARA EL BIENESTAR

ESTRUCTURA PROGRAMATICA							
PROGRAMA		SUBPROGRAMA		PROYECTO		OBRA/ACTIVIDAD	
129-FORTALECIMIENTO A LA VIVIENDA		02-MEJORAMIENTO DE VIVIENDA		003-CONSTRUCCION DE 30 SANITARIOS CON BIODIGESTOR EN LA LOCALIDAD SAN JUAN TEITA, MUNICIPIO SAN JUAN TEITA		001-CONSTRUCCION DE 30 SANITARIOS CON BIODIGESTOR EN LA LOCALIDAD SAN JUAN TEITA, MUNICIPIO SAN JUAN TEITA	
POBLACION O AREA DE ENFOQUE POTENCIAL	ATRIBUTO DE LA POBLACION O AREA DE ENFOQUE:	VIVIENDA CON CARENCIA POR CALIDAD Y ESPACIOS EN LA VIVIENDA EN EL ESTADO DE OAXACA		HOMBRES:	418504	MUJERES:	45379
				TOTAL:			463883
PRESUPUESTO ANUAL							
Aprobado	Ampliación	Reducción	Modificado	EJERCIDO T1	EJERCIDO T2	EJERCIDO T3	EJERCIDO T4
0.00	824,077.63	0.00	824,077.63	824,077.63	0.00	0.00	0.00
				TOTAL EJERCIDO AL TRIMESTRE VIGENTE		824,077.63	
PRESUPUESTO TRIMESTRAL DE LA ACTIVIDAD							
Aprobado		Modificado		Comprometido		Devengado	
0.00		824,077.63		824,077.63		824,077.63	
				Ejercido		% de Ejercido Vs. Modificado	
				824,077.63		100.00	
DATOS DEL INDICADOR							
Nombre :	PORCENTAJE DE METROS CUADRADOS DE SANITARIOS CON BIODIGESTOR CONSTRUIDOS			Número de indicador :	2900		
Definición :	MEDIR LA SUPERFICIE TOTAL DE METROS CUADRADOS DE LOS SANITARIOS CON BIODIGESTOR CONSTRUIDOS EN LAS DIFERENTES LOCALIDADES DEL ESTADO DE OAXACA						
Método de Cálculo :	(METROS CUADRADOS DE SANITARIOS CON BIODIGESTOR CONSTRUIDOS / METROS CUADRADOS DE SANITARIOS CON BIODIGESTOR PROGRAMADOS)*100						
Tipo	Dimensión	Frecuencia de Medición	Forma de cálculo del indicador	Tipo de Valor	Sentido Esperado		
GESTIÓN	EFICACIA	TRIMESTRAL	PORCENTAJE	FLUJO	ASCENDENTE		
MEDIOS DE VERIFICACIÓN / FUENTE INFORMACIÓN				SUPUESTO			
REPORTE DE AVANCE DE METAS, GENERADO TRIMESTRALMENTE, DISPONIBLE EN EL PORTAL ELECTRÓNICO DE LA CEABIEN. APARTADO RENDICIÓN DE CUENTAS, SELECCIONAR AVANCES DE GESTION FINANCIERA, SELECCIONAR EL AÑO QUE SE QUIERA CONSULTAR, SELECCIONAR EL TRIMESTRE QUE SE QUIERA CONSULTAR, DISPONIBLE EN <a href="https://www.oaxaca.gob.mx/cea/rendicion-de-cuentas/">HTTPS://WWW.OAXACA.GOB.MX/CEA/RENDICION-DE-CUENTAS/</a>				LAS CONDICIONES SOCIALES, POLÍTICAS, ECONÓMICAS Y AMBIENTALES SE MANTIENEN ESTABLES PARA EL DESARROLLO DE LAS ACCIONES.			
DATOS DE LA META							
Definición de la variable Meta:	1 - MEDIR LA SUPERFICIE TOTAL DE METROS CUADRADOS DE LOS SANITARIOS CON BIODIGESTOR CONSTRUIDOS EN LAS DIFERENTES LOCALIDADES DEL ESTADO DE OAXACA						
Unidad de medida:	15 - METRO CUADRADO						
LINEA BASE				VALOR PROGRAMADO ANUAL			
AÑO	2026	VALOR	0.00	AÑO	2026	VALOR	25.40
AVANCE TRIMESTRAL OBRA/ACTIVIDAD							
METAS	1er.TRIMESTRE	2o.TRIMESTRE	3er.TRIMESTRE	4o.TRIMESTRE	CUMPLIMIENTO DE METAS		
PROGRAMACIÓN INICIAL	25.40	0.00	0.00	0.00	T1+T2+T3+T4		25.40
PROGRAMACIÓN ACTUALIZADA	25.40	0.00	0.00	0.00	T1+T2+T3+T4		25.40
METAS ALCANZADAS	25.40	0.00	0.00	0.00	T1+T2+T3+T4		25.40
PORCENTAJE ALCANZADO TRIMESTRAL	100.00	0.00	0.00	0.00	PORCENTAJE ALCANZADO ANUAL		100.00

PORCENTAJE DE CUMPLIMIENTO ALCANZADO EN EL TRIMESTRE: 100.00 %

  
 JEFE ADMINISTRATIVO  
 LIC. LILIA CALVO RAMIREZ  
 DIRECTORA ADMINISTRATIVA



  
 TITULAR DE LA DEPENDENCIA/ENTIDAD  
 LIC. NEFTALÍ AMIGDAL LÓPEZ HERNÁNDEZ  
 DIRECTOR GENERAL

# REPORTE DE AVANCE DE GESTIÓN

## UR 512 - COMISIÓN ESTATAL DEL AGUA PARA EL BIENESTAR


### PRIMER TRIMESTRE 2026




UE: 001-COMISIÓN ESTATAL DEL AGUA PARA EL BIENESTAR

ESTRUCTURA PROGRAMATICA							
PROGRAMA		SUBPROGRAMA		PROYECTO		OBRA/ACTIVIDAD	
129-FORTALECIMIENTO A LA VIVIENDA		02-MEJORAMIENTO DE VIVIENDA		002-CONSTRUCCIÓN DE 50 SANITARIOS CON BIODIGESTOR EN LA LOCALIDAD XAAGÁ, MUNICIPIO SAN PABLO VILLA DE MITLA		001-CONSTRUCCIÓN DE 50 SANITARIOS CON BIODIGESTOR EN LA LOCALIDAD XAAGÁ, MUNICIPIO SAN PABLO VILLA DE MITLA	
Población o Área de Enfoque Potencial	Atributo de la Población o Área de Enfoque	Vivienda con Carencia por Calidad y Espacios en la Vivienda en el Estado de Oaxaca		Hombres:	418504	Mujeres:	45379
				TOTAL:		463883	
PRESUPUESTO ANUAL							
Aprobado	Ampliación	Reducción	Modificado	EJERCIDO T1		EJERCIDO T2	
0.00	3,489,531.41	0.00	3,489,531.41	3,489,531.41		0.00	
				EJERCIDO T3		EJERCIDO T4	
				0.00		0.00	
				TOTAL EJERCIDO AL TRIMESTRE VIGENTE			
				3,489,531.41			
PRESUPUESTO TRIMESTRAL DE LA ACTIVIDAD							
Aprobado		Modificado		Comprometido		Devengado	
0.00		3,489,531.41		3,489,531.41		3,489,531.41	
						% de Ejercido Vs. Modificado	
						100.00	
DATOS DEL INDICADOR							
Nombre :	PORCENTAJE DE METROS CUADRADOS DE SANITARIOS CON BIODIGESTOR CONSTRUIDOS			Número de indicador :	2900		
Definición :	MEDIR LA SUPERFICIE TOTAL DE METROS CUADRADOS DE LOS SANITARIOS CON BIODIGESTOR CONSTRUIDOS EN LAS DIFERENTES LOCALIDADES DEL ESTADO DE OAXACA						
Método de Cálculo :	(METROS CUADRADOS DE SANITARIOS CON BIODIGESTOR CONSTRUIDOS / METROS CUADRADOS DE SANITARIOS CON BIODIGESTOR PROGRAMADOS)*100						
Tipo	Dimensión	Frecuencia de Medición		Forma de cálculo del indicador		Tipo de Valor	Sentido Esperado
GESTIÓN	EFICACIA	TRIMESTRAL		PORCENTAJE		FLUJO	ASCENDENTE
MEDIOS DE VERIFICACIÓN / FUENTE INFORMACIÓN				SUPUESTO			
REPORTE DE AVANCE DE METAS, GENERADO TRIMESTRALMENTE, DISPONIBLE EN EL PORTAL ELECTRÓNICO DE LA CEABEN, APARTADO RENDICIÓN DE CUENTAS, SELECCIONAR AVANCES DE GESTION FINANCIERA, SELECCIONAR EL AÑO QUE SE QUIERA CONSULTAR, SELECCIONAR EL TRIMESTRE QUE SE QUIERA CONSULTAR, DISPONIBLE EN <a href="https://www.oaxaca.gob.mx/cea/rendicion-de-cuentas/">HTTPS://WWW.OAXACA.GOB.MX/CEA/RENDICION-DE-CUENTAS/</a>				LAS CONDICIONES SOCIALES, POLITICAS, ECONÓMICAS Y AMBIENTALES SE MANTIENEN ESTABLES PARA EL DESARROLLO DE LAS ACCIONES.			
DATOS DE LA META							
Definición de la variable Meta:	1 - MEDIR LA SUPERFICIE TOTAL DE METROS CUADRADOS DE LOS SANITARIOS CON BIODIGESTOR CONSTRUIDOS EN LAS DIFERENTES LOCALIDADES DEL ESTADO DE OAXACA						
Unidad de medida:	15 - METRO CUADRADO						
LINEA BASE				VALOR PROGRAMADO ANUAL			
AÑO	2026	VALOR	0.00	AÑO	2026	VALOR	174.00
AVANCE TRIMESTRAL OBRA/ACTIVIDAD							
METAS	1er.TRIMESTRE	2o.TRIMESTRE	3er.TRIMESTRE	4o.TRIMESTRE	CUMPLIMIENTO DE METAS		
PROGRAMACIÓN INICIAL	174.00	0.00	0.00	0.00	T1+T2+T3+T4		174.00
PROGRAMACIÓN ACTUALIZADA	174.00	0.00	0.00	0.00	T1+T2+T3+T4		174.00
METAS ALCANZADAS	174.00	0.00	0.00	0.00	T1+T2+T3+T4		174.00
PORCENTAJE ALCANZADO TRIMESTRAL	100.00	0.00	0.00	0.00	PORCENTAJE ALCANZADO ANUAL		100.00

PORCENTAJE DE CUMPLIMIENTO ALCANZADO EN EL TRIMESTRE. 100.00 %

  
 JEFE ADMINISTRATIVO  
 LIC. PERSILIA CALVO RAMIREZ  
 DIRECTORA ADMINISTRATIVA



  
 TITULAR DE LA DEPENDENCIA/ENTIDAD  
 LIC. NEFTALI AMIGDAL LÓPEZ HERNÁNDEZ  
 DIRECTOR GENERAL

# REPORTE DE AVANCE DE GESTIÓN

## UR 512 - COMISIÓN ESTATAL DEL AGUA PARA EL BIENESTAR

### PRIMER TRIMESTRE 2026



UE: 001-COMISIÓN ESTATAL DEL AGUA PARA EL BIENESTAR

ESTRUCTURA PROGRAMATICA							
PROGRAMA		SUBPROGRAMA		PROYECTO		OBRA/ACTIVIDAD	
129-FORTALECIMIENTO A LA VIVIENDA		02-MEJORAMIENTO DE VIVIENDA		001-CONSTRUCCIÓN DE 50 SANITARIOS CON BIODIGESTOR EN EL MUNICIPIO SAN MIGUEL PERAS		002-CONSTRUCCIÓN DE 7 SANITARIOS CON BIODIGESTOR EN LA LOCALIDAD PENSAMIENTO LIBERAL MEXICANO, MUNICIPIO SAN MIGUEL PERAS	
POBLACIÓN O ÁREA DE ENFOQUE POTENCIAL	ATRIBUTO DE LA POBLACIÓN O ÁREA DE ENFOQUE:	VIVIENDA CON CARENCIA POR CALIDAD Y ESPACIOS EN LA VIVIENDA EN EL ESTADO DE OAXACA		HOMBRES:	418504	MUJERES:	45379
				TOTAL:			463883
PRESUPUESTO ANUAL							
Aprobado	Ampliación	Reducción	Modificado	EJERCIDO T1	EJERCIDO T2	EJERCIDO T3	EJERCIDO T4
0.00	481,648.25	0.00	481,648.25	481,648.25	0.00	0.00	0.00
				TOTAL EJERCIDO AL TRIMESTRE VIGENTE		481,648.25	
PRESUPUESTO TRIMESTRAL DE LA ACTIVIDAD							
Aprobado		Modificado		Comprometido	Devengado	Ejercido	% de Ejercido Vs. Modificado
0.00		481,648.25		481,648.25	481,648.25	481,648.25	100.00
DATOS DEL INDICADOR							
Nombre :	PORCENTAJE DE METROS CUADRADOS DE SANITARIOS CON BIODIGESTOR CONSTRUIDOS			Número de indicador :	2900		
Definición :	MEDIR LA SUPERFICIE TOTAL DE METROS CUADRADOS DE LOS SANITARIOS CON BIODIGESTOR CONSTRUIDOS EN LAS DIFERENTES LOCALIDADES DEL ESTADO DE OAXACA						
Método de Cálculo :	(METROS CUADRADOS DE SANITARIOS CON BIODIGESTOR CONSTRUIDOS / METROS CUADRADOS DE SANITARIOS CON BIODIGESTOR PROGRAMADOS)*100						
Tipo	Dimensión	Frecuencia de Medición		Forma de cálculo del indicador		Tipo de Valor	Sentido Esperado
GESTIÓN	EFICACIA	TRIMESTRAL		PORCENTAJE		FLUJO	ASCENDENTE
MEDIOS DE VERIFICACIÓN / FUENTE INFORMACIÓN				SUPUESTO			
REPORTE DE AVANCE DE METAS, GENERADO TRIMESTRALMENTE, DISPONIBLE EN EL PORTAL ELECTRONICO DE LA CEABIEN, APARTADO RENDICIÓN DE CUENTAS, SELECCIONAR AVANCES DE GESTION FINANCIERA, SELECCIONAR EL AÑO QUE SE QUIERA CONSULTAR, SELECCIONAR EL TRIMESTRE QUE SE QUIERA CONSULTAR, DISPONIBLE EN <a href="https://www.oaxaca.gob.mx/cea/rendicion-de-cuentas/">HTTPS://WWW.OAXACA.GOB.MX/CEA/RENDICION-DE-CUENTAS/</a>				LAS CONDICIONES SOCIALES, POLITICAS, ECONOMICAS Y AMBIENTALES SE MANTIENEN ESTABLES PARA EL DESARROLLO DE LAS ACCIONES.			
DATOS DE LA META							
Definición de la variable Meta:	1 - MEDIR LA SUPERFICIE TOTAL DE METROS CUADRADOS DE LOS SANITARIOS CON BIODIGESTOR CONSTRUIDOS EN LAS DIFERENTES LOCALIDADES DEL ESTADO DE OAXACA						
Unidad de medida:	15 - METRO CUADRADO						
LÍNEA BASE				VALOR PROGRAMADO ANUAL			
AÑO	2026	VALOR	0.00	AÑO	2026	VALOR	14.56
AVANCE TRIMESTRAL OBRA/ACTIVIDAD							
METAS	1er.TRIMESTRE	2o.TRIMESTRE	3er.TRIMESTRE	4o.TRIMESTRE	CUMPLIMIENTO DE METAS		
PROGRAMACIÓN INICIAL	14.56	0.00	0.00	0.00	T1+T2+T3+T4	14.56	
PROGRAMACIÓN ACTUALIZADA	14.56	0.00	0.00	0.00	T1+T2+T3+T4	14.56	
METAS ALCANZADAS	14.56	0.00	0.00	0.00	T1+T2+T3+T4	14.56	
PORCENTAJE ALCANZADO TRIMESTRAL	100.00	0.00	0.00	0.00	PORCENTAJE ALCANZADO ANUAL	100.00	

PORCENTAJE DE CUMPLIMIENTO ALCANZADO EN EL TRIMESTRE: 100.00 %

JEFE ADMINISTRATIVO  
 LIC. BERSILIA CALVO RAMIREZ  
 DIRECTORA ADMINISTRATIVA



TITULAR DE LA DEPENDENCIA/ENTIDAD  
 LIC. NEFTALI AMICHAEL LÓPEZ HERNÁNDEZ  
 DIRECTOR GENERAL

# REPORTE DE AVANCE DE GESTIÓN

## UR 512 - COMISIÓN ESTATAL DEL AGUA PARA EL BIENESTAR

### PRIMER TRIMESTRE 2026




Gobierno del Estado


UE: 001-COMISIÓN ESTATAL DEL AGUA PARA EL BIENESTAR

ESTRUCTURA PROGRAMATICA								
PROGRAMA		SUBPROGRAMA		PROYECTO		OBRA/ACTIVIDAD		
129-FORTALECIMIENTO A LA VIVIENDA		02-MEJORAMIENTO DE VIVIENDA		001-CONSTRUCCIÓN DE 50 SANITARIOS CON BIODIGESTOR EN EL MUNICIPIO SAN MIGUEL PERAS		003-CONSTRUCCIÓN DE 7 SANITARIOS CON BIODIGESTOR EN LA LOCALIDAD LA BRUJERÍA, MUNICIPIO SAN MIGUEL PERAS		
POBLACIÓN O ÁREA DE ENFOQUE POTENCIAL	ATRIBUTO DE LA POBLACIÓN O ÁREA DE ENFOQUE:	VIVIENDA CON CARENCIA POR CALIDAD Y ESPACIOS EN LA VIVIENDA EN EL ESTADO DE OAXACA		HOMBRES:	418504	MUJERES:	45379	
				TOTAL:			463883	
PRESUPUESTO ANUAL								
Aprobado	Ampliación	Reducción	Modificado	EJERCIDO T1	EJERCIDO T2	EJERCIDO T3	EJERCIDO T4	
0.00	481,597.54	0.00	481,597.54	481,597.54	0.00	0.00	0.00	
				TOTAL EJERCIDO AL TRIMESTRE VIGENTE		481,597.54		
PRESUPUESTO TRIMESTRAL DE LA ACTIVIDAD								
Aprobado		Modificado		Comprometido		Devengado		
0.00		481,597.54		481,597.54		481,597.54		
				Ejercido		% de Ejercido Vs. Modificado		
				481,597.54		100.00		
DATOS DEL INDICADOR								
Nombre :	PORCENTAJE DE METROS CUADRADOS DE SANITARIOS CON BIODIGESTOR CONSTRUIDOS			Número de Indicador :	2900			
Definición :	MEDIR LA SUPERFICIE TOTAL DE METROS CUADRADOS DE LOS SANITARIOS CON BIODIGESTOR CONSTRUIDOS EN LAS DIFERENTES LOCALIDADES DEL ESTADO DE OAXACA							
Método de Cálculo :	(METROS CUADRADOS DE SANITARIOS CON BIODIGESTOR CONSTRUIDOS / METROS CUADRADOS DE SANITARIOS CON BIODIGESTOR PROGRAMADOS)*100							
Tipo	Dimensión		Frecuencia de Medición		Forma de cálculo del indicador		Tipo de Valor	
GESTIÓN	EFICACIA		TRIMESTRAL		PORCENTAJE		FLUJO	
MEDIOS DE VERIFICACIÓN / FUENTE INFORMACIÓN				SUPUESTO				
REPORTE DE AVANCE DE METAS, GENERADO TRIMESTRALMENTE, DISPONIBLE EN EL PORTAL ELECTRÓNICO DE LA CEABIEN, APARTADO RENDICIÓN DE CUENTAS, SELECCIONAR AVANCES DE GESTION FINANCIERA, SELECCIONAR EL AÑO QUE SE QUIERA CONSULTAR, SELECCIONAR EL TRIMESTRE QUE SE QUIERA CONSULTAR, DISPONIBLE EN <a href="https://www.oaxaca.gob.mx/cea/rendicion-de-cuentas/">HTTPS://WWW.OAXACA.GOB.MX/CEA/RENDICION-DE-CUENTAS/</a>				LAS CONDICIONES SOCIALES, POLITICAS, ECONÓMICAS Y AMBIENTALES SE MANTIENEN ESTABLES PARA EL DESARROLLO DE LAS ACCIONES.				
DATOS DE LA META								
Definición de la variable Meta: 1 - MEDIR LA SUPERFICIE TOTAL DE METROS CUADRADOS DE LOS SANITARIOS CON BIODIGESTOR CONSTRUIDOS EN LAS DIFERENTES LOCALIDADES DEL ESTADO DE OAXACA								
Unidad de medida: 15 - METRO CUADRADO								
LÍNEA BASE				VALOR PROGRAMADO ANUAL				
AÑO	2026		VALOR	0.00		AÑO	2026	
				VALOR	14.56			
AVANCE TRIMESTRAL OBRA/ACTIVIDAD								
METAS	1er.TRIMESTRE		2o.TRIMESTRE		3er.TRIMESTRE		4o.TRIMESTRE	
PROGRAMACIÓN INICIAL	14.56		0.00		0.00		0.00	
PROGRAMACIÓN ACTUALIZADA	14.56		0.00		0.00		0.00	
METAS ALCANZADAS	14.56		0.00		0.00		0.00	
PORCENTAJE ALCANZADO TRIMESTRAL	100.00		0.00		0.00		0.00	
							CUMPLIMIENTO DE METAS	
							T1+T2+T3+T4	14.56
							T1+T2+T3+T4	14.56
							T1+T2+T3+T4	14.56
							PORCENTAJE ALCANZADO ANUAL	100.00

PORCENTAJE DE CUMPLIMIENTO ALCANZADO EN EL TRIMESTRE: 100.00 %

  
 JEFE ADMINISTRATIVO  
 LIC. PERSILIA CALVO RAMIREZ  
 DIRECTORA ADMINISTRATIVA



  
 TITULAR DE LA DEPENDENCIA/ENTIDAD  
 LIC. NEFTALI AMIGDAEL LÓPEZ HERNÁNDEZ  
 DIRECTOR GENERAL

# REPORTE DE AVANCE DE GESTIÓN

## UR 512 - COMISIÓN ESTATAL DEL AGUA PARA EL BIENESTAR


### PRIMER TRIMESTRE 2026




UE: 001-COMISIÓN ESTATAL DEL AGUA PARA EL BIENESTAR

ESTRUCTURA PROGRAMATICA										
PROGRAMA		SUBPROGRAMA		PROYECTO			OBRA/ACTIVIDAD			
129-FORTALECIMIENTO A LA VIVIENDA		02-MEJORAMIENTO DE VIVIENDA		001-CONSTRUCCIÓN DE 50 SANITARIOS CON BIODIGESTOR EN EL MUNICIPIO SAN MIGUEL PERAS			004-CONSTRUCCIÓN DE 7 SANITARIOS CON BIODIGESTOR EN LA LOCALIDAD SOLEDAD PERAS, MUNICIPIO SAN MIGUEL PERAS			
POBLACIÓN O ÁREA DE ENFOQUE POTENCIAL	ATRIBUTO DE LA POBLACIÓN O ÁREA DE ENFOQUE:	VIVIENDA CON CARENCIA POR CALIDAD Y ESPACIOS EN LA VIVIENDA EN EL ESTADO DE OAXACA		HOMBRES:	418504	MUJERES:	45379	TOTAL:	463883	
PRESUPUESTO ANUAL										
Aprobado	Ampliación	Reducción	Modificado	EJERCIDO T1		EJERCIDO T2		EJERCIDO T3		
0.00	481,597.54	0.00	481,597.54	481,597.54		0.00		0.00		
								TOTAL EJERCIDO AL TRIMESTRE VIGENTE		
								481,597.54		
PRESUPUESTO TRIMESTRAL DE LA ACTIVIDAD										
Aprobado		Modificado		Comprometido		Devengado		Ejercido		
0.00		481,597.54		481,597.54		481,597.54		481,597.54		
% de Ejercido Vs. Modificado										
100.00										
DATOS DEL INDICADOR										
Nombre :	PORCENTAJE DE METROS CUADRADOS DE SANITARIOS CON BIODIGESTOR CONSTRUIDOS				Número de Indicador :	2900				
Definición :	MEDIR LA SUPERFICIE TOTAL DE METROS CUADRADOS DE LOS SANITARIOS CON BIODIGESTOR CONSTRUIDOS EN LAS DIFERENTES LOCALIDADES DEL ESTADO DE OAXACA									
Método de Cálculo :	(METROS CUADRADOS DE SANITARIOS CON BIODIGESTOR CONSTRUIDOS / METROS CUADRADOS DE SANITARIOS CON BIODIGESTOR PROGRAMADOS)*100									
Tipo	Dimensión		Frecuencia de Medición		Forma de cálculo del indicador		Tipo de Valor		Sentido Esperado	
GESTIÓN	EFICACIA		TRIMESTRAL		PORCENTAJE		FLUJO		ASCENDENTE	
MEDIOS DE VERIFICACIÓN / FUENTE INFORMACIÓN					SUPUESTO					
REPORTE DE AVANCE DE METAS, GENERADO TRIMESTRALMENTE, DISPONIBLE EN EL PORTAL ELECTRÓNICO DE LA CEABIEN, APARTADO RENDICIÓN DE CUENTAS, SELECCIONAR AVANCES DE GESTION FINANCIERA, SELECCIONAR EL AÑO QUE SE QUIERA CONSULTAR, SELECCIONAR EL TRIMESTRE QUE SE QUIERA CONSULTAR, DISPONIBLE EN <a href="https://www.oaxaca.gob.mx/cea/rendicion-de-cuentas/">HTTPS://WWW.OAXACA.GOB.MX/CEA/RENDICION-DE-CUENTAS/</a>					LAS CONDICIONES SOCIALES, POLÍTICAS, ECONÓMICAS Y AMBIENTALES SE MANTIENEN ESTABLES PARA EL DESARROLLO DE LAS ACCIONES.					
DATOS DE LA META										
Definición de la variable Meta: 1 - MEDIR LA SUPERFICIE TOTAL DE METROS CUADRADOS DE LOS SANITARIOS CON BIODIGESTOR CONSTRUIDOS EN LAS DIFERENTES LOCALIDADES DEL ESTADO DE OAXACA										
Unidad de medida: 15 - METRO CUADRADO										
LÍNEA BASE					VALOR PROGRAMADO ANUAL					
AÑO	2026		VALOR	0.00		AÑO	2026		VALOR	14.56
AVANCE TRIMESTRAL OBRA/ACTIVIDAD										
METAS	1er.TRIMESTRE		2o.TRIMESTRE		3er.TRIMESTRE		4o.TRIMESTRE		CUMPLIMIENTO DE METAS	
PROGRAMACIÓN INICIAL	14.56	0.00	0.00	0.00	0.00	0.00	0.00	T1+T2+T3+T4	14.56	
PROGRAMACIÓN ACTUALIZADA	14.56	0.00	0.00	0.00	0.00	0.00	0.00	T1+T2+T3+T4	14.56	
METAS ALCANZADAS	14.56	0.00	0.00	0.00	0.00	0.00	0.00	T1+T2+T3+T4	14.56	
PORCENTAJE ALCANZADO TRIMESTRAL	100.00	0.00	0.00	0.00	0.00	0.00	0.00	PORCENTAJE ALCANZADO ANUAL	100.00	

PORCENTAJE DE CUMPLIMIENTO ALCANZADO EN EL TRIMESTRE: 100.00 %

  
 JEFE ADMINISTRATIVO  
 LIC. PERSILIA CALVO RAMIREZ  
 DIRECTORA ADMINISTRATIVA



  
 TITULAR DE LA DEPENDENCIA/ENTIDAD  
 LIC. NEFTALI AMIGDAEL LÓPEZ HERNÁNDEZ  
 DIRECTOR GENERAL

# REPORTE DE AVANCE DE GESTIÓN

## UR 512 - COMISIÓN ESTATAL DEL AGUA PARA EL BIENESTAR

### PRIMER TRIMESTRE 2026




UE: 001-COMISIÓN ESTATAL DEL AGUA PARA EL BIENESTAR

ESTRUCTURA PROGRAMATICA							
PROGRAMA		SUBPROGRAMA		PROYECTO		OBRA/ACTIVIDAD	
129-FORTALECIMIENTO A LA VIVIENDA		02-MEJORAMIENTO DE VIVIENDA		001-CONSTRUCCIÓN DE 50 SANITARIOS CON BIODIGESTOR EN EL MUNICIPIO SAN MIGUEL PERAS		005-CONSTRUCCIÓN DE 5 SANITARIOS CON BIODIGESTOR EN LA LOCALIDAD LA LOBERA, MUNICIPIO SAN MIGUEL PERAS	
POBLACIÓN O ÁREA DE ENFOQUE POTENCIAL	ATRIBUTO DE LA POBLACIÓN O ÁREA DE ENFOQUE:	VIVIENDA CON CARENCIA POR CALIDAD Y ESPACIOS EN LA VIVIENDA EN EL ESTADO DE OAXACA		HOMBRES:	418504	MUJERES:	45379
				TOTAL:			463883
PRESUPUESTO ANUAL							
Aprobado	Ampliación	Reducción	Modificado	EJERCIDO T1	EJERCIDO T2	EJERCIDO T3	EJERCIDO T4
0.00	343,998.07	0.00	343,998.07	343,998.07	0.00	0.00	0.00
				TOTAL EJERCIDO AL TRIMESTRE VIGENTE		343,998.07	
PRESUPUESTO TRIMESTRAL DE LA ACTIVIDAD							
Aprobado	Modificado	Comprometido	Devengado	Ejercido	% de Ejercido Vs. Modificado		
0.00	343,998.07	343,998.07	343,998.07	343,998.07	100.00		
DATOS DEL INDICADOR							
Nombre :	PORCENTAJE DE METROS CUADRADOS DE SANITARIOS CON BIODIGESTOR CONSTRUIDOS			Número de Indicador :	2900		
Definición :	MEDIR LA SUPERFICIE TOTAL DE METROS CUADRADOS DE LOS SANITARIOS CON BIODIGESTOR CONSTRUIDOS EN LAS DIFERENTES LOCALIDADES DEL ESTADO DE OAXACA						
Método de Cálculo :	(METROS CUADRADOS DE SANITARIOS CON BIODIGESTOR CONSTRUIDOS / METROS CUADRADOS DE SANITARIOS CON BIODIGESTOR PROGRAMADOS)*100						
Tipo	Dimensión	Frecuencia de Medición	Forma de cálculo del indicador	Tipo de Valor	Sentido Esperado		
GESTIÓN	EFICACIA	TRIMESTRAL	PORCENTAJE	FLUJO	ASCENDENTE		
MEDIOS DE VERIFICACIÓN / FUENTE INFORMACIÓN				SUPUESTO			
REPORTE DE AVANCE DE METAS, GENERADO TRIMESTRALMENTE, DISPONIBLE EN EL PORTAL ELECTRÓNICO DE LA CEABEN, APARTADO RENDICIÓN DE CUENTAS, SELECCIONAR AVANCES DE GESTION FINANCIERA, SELECCIONAR EL AÑO QUE SE QUIERA CONSULTAR, SELECCIONAR EL TRIMESTRE QUE SE QUIERA CONSULTAR, DISPONIBLE EN <a href="https://www.oaxaca.gob.mx/cea/rendicion-de-cuentas/">HTTPS://WWW.OAXACA.GOB.MX/CEA/RENDICION-DE-CUENTAS/</a>				LAS CONDICIONES SOCIALES, POLITICAS, ECONÓMICAS Y AMBIENTALES SE MANTIENEN ESTABLES PARA EL DESARROLLO DE LAS ACCIONES.			
DATOS DE LA META							
Definición de la variable Meta:	1 - MEDIR LA SUPERFICIE TOTAL DE METROS CUADRADOS DE LOS SANITARIOS CON BIODIGESTOR CONSTRUIDOS EN LAS DIFERENTES LOCALIDADES DEL ESTADO DE OAXACA						
Unidad de medida:	15 - METRO CUADRADO						
LÍNEA BASE				VALOR PROGRAMADO ANUAL			
AÑO	2026	VALOR	0.00	AÑO	2026	VALOR	10.40
AVANCE TRIMESTRAL OBRA/ACTIVIDAD							
METAS	1er.TRIMESTRE	2o.TRIMESTRE	3er.TRIMESTRE	4o.TRIMESTRE	CUMPLIMIENTO DE METAS		
PROGRAMACIÓN INICIAL	10.40	0.00	0.00	0.00	T1+T2+T3+T4		10.40
PROGRAMACIÓN ACTUALIZADA	10.40	0.00	0.00	0.00	T1+T2+T3+T4		10.40
METAS ALCANZADAS	10.40	0.00	0.00	0.00	T1+T2+T3+T4		10.40
PORCENTAJE ALCANZADO TRIMESTRAL	100.00	0.00	0.00	0.00	PORCENTAJE ALCANZADO ANUAL		100.00

PORCENTAJE DE CUMPLIMIENTO ALCANZADO EN EL TRIMESTRE: 100.00 %

  
 JEFE ADMINISTRATIVO  
 PERSILIA CALVO RAMIREZ  
 DIRECTORA ADMINISTRATIVA



  
 TITULAR DE LA DEPENDENCIA/ENTIDAD  
 LIC. NEFTALI AMIGDAEL LÓPEZ HERNÁNDEZ  
 DIRECTOR GENERAL

# REPORTE DE AVANCE DE GESTIÓN

## UR 512 - COMISIÓN ESTATAL DEL AGUA PARA EL BIENESTAR

### PRIMER TRIMESTRE 2026



UE: 001-COMISIÓN ESTATAL DEL AGUA PARA EL BIENESTAR

ESTRUCTURA PROGRAMATICA							
PROGRAMA		SUBPROGRAMA		PROYECTO		OBRA/ACTIVIDAD	
129-FORTALECIMIENTO A LA VIVIENDA		02-MEJORAMIENTO DE VIVIENDA		001-CONSTRUCCIÓN DE 50 SANITARIOS CON BIODIGESTOR EN EL MUNICIPIO SAN MIGUEL PERAS		006-CONSTRUCCIÓN DE 7 SANITARIOS CON BIODIGESTOR EN LA LOCALIDAD EL TEMASCAL, MUNICIPIO SAN MIGUEL PERAS	
POBLACIÓN O ÁREA DE ENFOQUE POTENCIAL	ATRIBUTO DE LA POBLACIÓN O ÁREA DE ENFOQUE:	VIVIENDA CON CARENCIA POR CALIDAD Y ESPACIOS EN LA VIVIENDA EN EL ESTADO DE OAXACA		HOMBRES:	418504	MUJERES:	45379
				TOTAL:			463883
PRESUPUESTO ANUAL							
Aprobado	Ampliación	Reducción	Modificado	EJERCIDO T1	EJERCIDO T2	EJERCIDO T3	EJERCIDO T4
0.00	481,567.86	0.00	481,567.86	481,567.86	0.00	0.00	0.00
				TOTAL EJERCIDO AL TRIMESTRE VIGENTE		481,567.86	
PRESUPUESTO TRIMESTRAL DE LA ACTIVIDAD							
Aprobado		Modificado		Comprometido		Devengado	
0.00		481,567.86		481,567.86		481,567.86	
				Ejercido		% de Ejercido Vs. Modificado	
				481,567.86		100.00	
DATOS DEL INDICADOR							
Nombre :	PORCENTAJE DE METROS CUADRADOS DE SANITARIOS CON BIODIGESTOR CONSTRUIDOS			Número de Indicador :	2900		
Definición :	MEDIR LA SUPERFICIE TOTAL DE METROS CUADRADOS DE LOS SANITARIOS CON BIODIGESTOR CONSTRUIDOS EN LAS DIFERENTES LOCALIDADES DEL ESTADO DE OAXACA						
Método de Cálculo :	(METROS CUADRADOS DE SANITARIOS CON BIODIGESTOR CONSTRUIDOS / METROS CUADRADOS DE SANITARIOS CON BIODIGESTOR PROGRAMADOS)*100						
Tipo	Dimensión	Frecuencia de Medición		Forma de cálculo del indicador		Tipo de Valor	Sentido Esperado
GESTIÓN	EFICACIA	TRIMESTRAL		PORCENTAJE		FLUJO	ASCENDENTE
MEDIOS DE VERIFICACIÓN / FUENTE INFORMACIÓN				SUPUESTO			
REPORTE DE AVANCE DE METAS, GENERADO TRIMESTRALMENTE, DISPONIBLE EN EL PORTAL ELECTRÓNICO DE LA CEABIEN, APARTADO RENDICIÓN DE CUENTAS, SELECCIONAR AVANCES DE GESTION FINANCIERA, SELECCIONAR EL AÑO QUE SE QUIERA CONSULTAR, SELECCIONAR EL TRIMESTRE QUE SE QUIERA CONSULTAR. DISPONIBLE EN <a href="https://www.oaxaca.gob.mx/cea/rendicion-de-cuentas/">HTTPS://WWW.OAXACA.GOB.MX/CEA/RENDICION-DE-CUENTAS/</a>				LAS CONDICIONES SOCIALES, POLITICAS, ECONÓMICAS Y AMBIENTALES SE MANTIENEN ESTABLES PARA EL DESARROLLO DE LAS ACCIONES.			
DATOS DE LA META							
Definición de la variable Meta:	1 - MEDIR LA SUPERFICIE TOTAL DE METROS CUADRADOS DE LOS SANITARIOS CON BIODIGESTOR CONSTRUIDOS EN LAS DIFERENTES LOCALIDADES DEL ESTADO DE OAXACA						
Unidad de medida:	15 - METRO CUADRADO						
LINEA BASE				VALOR PROGRAMADO ANUAL			
AÑO	2026	VALOR	0.00	AÑO	2026	VALOR	14.56
AVANCE TRIMESTRAL OBRA/ACTIVIDAD							
METAS	1er.TRIMESTRE	2o.TRIMESTRE	3er.TRIMESTRE	4o.TRIMESTRE	CUMPLIMIENTO DE METAS		
PROGRAMACIÓN INICIAL	14.56	0.00	0.00	0.00	T1+T2+T3+T4		14.56
PROGRAMACIÓN ACTUALIZADA	14.56	0.00	0.00	0.00	T1+T2+T3+T4		14.56
METAS ALCANZADAS	14.56	0.00	0.00	0.00	T1+T2+T3+T4		14.56
PORCENTAJE ALCANZADO TRIMESTRAL	100.00	0.00	0.00	0.00	PORCENTAJE ALCANZADO ANUAL		100.00

PORCENTAJE DE CUMPLIMIENTO ALCANZADO EN EL TRIMESTRE: 100.00 %

**JEFE ADMINISTRATIVO**  
 LIC. FERSILIA CALVO RAMIREZ  
 DIRECTORA ADMINISTRATIVA



**TITULAR DE LA DEPENDENCIA/ENTIDAD**  
 LIC. NEFTALI AMIGDAEL LÓPEZ HERNÁNDEZ  
 DIRECTOR GENERAL

# REPORTE DE AVANCE DE GESTIÓN

## UR 512 - COMISIÓN ESTATAL DEL AGUA PARA EL BIENESTAR

### PRIMER TRIMESTRE 2026



Gobierno del Estado


UE: 001-COMISIÓN ESTATAL DEL AGUA PARA EL BIENESTAR

ESTRUCTURA PROGRAMATICA							
PROGRAMA		SUBPROGRAMA		PROYECTO		OBRA/ACTIVIDAD	
129-FORTALECIMIENTO A LA VIVIENDA		02-MEJORAMIENTO DE VIVIENDA		001-CONSTRUCCIÓN DE 50 SANITARIOS CON BIODIGESTOR EN EL MUNICIPIO SAN MIGUEL PERAS		007-CONSTRUCCIÓN DE 5 SANITARIOS CON BIODIGESTOR EN LA LOCALIDAD EL MANZANITO, MUNICIPIO SAN MIGUEL PERAS	
POBLACIÓN O ÁREA DE ENFOQUE POTENCIAL	ATRIBUTO DE LA POBLACIÓN O ÁREA DE ENFOQUE:	VIVIENDA CON CARENCIA POR CALIDAD Y ESPACIOS EN LA VIVIENDA EN EL ESTADO DE OAXACA		HOMBRES:	418504	MUJERES:	45379
				TOTAL:			463883
PRESUPUESTO ANUAL							
Aprobado	Ampliación	Reducción	Modificado	EJERCIDO T1	EJERCIDO T2	EJERCIDO T3	EJERCIDO T4
0.00	343,977.04	0.00	343,977.04	343,977.04	0.00	0.00	0.00
				TOTAL EJERCIDO AL TRIMESTRE VIGENTE		343,977.04	
PRESUPUESTO TRIMESTRAL DE LA ACTIVIDAD							
Aprobado		Modificado		Comprometido		Devengado	
0.00		343,977.04		343,977.04		343,977.04	
				Ejercido		% de Ejercido Vs. Modificado	
				343,977.04		100.00	
DATOS DEL INDICADOR							
Nombre :	PORCENTAJE DE METROS CUADRADOS DE SANITARIOS CON BIODIGESTOR CONSTRUIDOS			Número de indicador :	2900		
Definición :	MEDIR LA SUPERFICIE TOTAL DE METROS CUADRADOS DE LOS SANITARIOS CON BIODIGESTOR CONSTRUIDOS EN LAS DIFERENTES LOCALIDADES DEL ESTADO DE OAXACA						
Método de Cálculo :	(METROS CUADRADOS DE SANITARIOS CON BIODIGESTOR CONSTRUIDOS / METROS CUADRADOS DE SANITARIOS CON BIODIGESTOR PROGRAMADOS)*100						
Tipo	Dimensión	Frecuencia de Medición	Forma de cálculo del indicador		Tipo de Valor	Sentido Esperado	
GESTIÓN	EFICACIA	TRIMESTRAL	PORCENTAJE		FLUJO	ASCENDENTE	
MEDIOS DE VERIFICACIÓN / FUENTE INFORMACIÓN				SUPUESTO			
REPORTE DE AVANCE DE METAS, GENERADO TRIMESTRALMENTE, DISPONIBLE EN EL PORTAL ELECTRÓNICO DE LA CEABIEN, APARTADO RENDICIÓN DE CUENTAS, SELECCIONAR AVANCES DE GESTION FINANCIERA, SELECCIONAR EL AÑO QUE SE QUIERA CONSULTAR, SELECCIONAR EL TRIMESTRE QUE SE QUIERA CONSULTAR. DISPONIBLE EN <a href="https://www.oaxaca.gob.mx/cea/rendicion-de-cuentas/">HTTPS://WWW.OAXACA.GOB.MX/CEA/RENDICION-DE-CUENTAS/</a>				LAS CONDICIONES SOCIALES, POLITICAS, ECONÓMICAS Y AMBIENTALES SE MANTIENEN ESTABLES PARA EL DESARROLLO DE LAS ACCIONES.			
DATOS DE LA META							
Definición de la variable Meta:	1 - MEDIR LA SUPERFICIE TOTAL DE METROS CUADRADOS DE LOS SANITARIOS CON BIODIGESTOR CONSTRUIDOS EN LAS DIFERENTES LOCALIDADES DEL ESTADO DE OAXACA						
Unidad de medida:	15 - METRO CUADRADO						
LÍNEA BASE				VALOR PROGRAMADO ANUAL			
AÑO	2026	VALOR	0.00	AÑO	2026	VALOR	10.40
AVANCE TRIMESTRAL OBRA/ACTIVIDAD							
METAS	1er.TRIMESTRE	2o.TRIMESTRE	3er.TRIMESTRE	4o.TRIMESTRE	CUMPLIMIENTO DE METAS		
PROGRAMACIÓN INICIAL	10.40	0.00	0.00	0.00	T1+T2+T3+T4		10.40
PROGRAMACIÓN ACTUALIZADA	10.40	0.00	0.00	0.00	T1+T2+T3+T4		10.40
METAS ALCANZADAS	10.40	0.00	0.00	0.00	T1+T2+T3+T4		10.40
PORCENTAJE ALCANZADO TRIMESTRAL	100.00	0.00	0.00	0.00	PORCENTAJE ALCANZADO ANUAL		100.00

PORCENTAJE DE CUMPLIMIENTO ALCANZADO EN EL TRIMESTRE: 100.00 %



DIRECCIÓN ADMINISTRATIVA  
COMISIÓN ESTATAL DEL AGUA PARA EL BIENESTAR  
2022 2026

  
JEFE ADMINISTRATIVO  
LIC. PERSILIA CALVO RAMIREZ  
DIRECTORA ADMINISTRATIVA



TITULAR DE LA DEPENDENCIA/ENTIDAD  
LIC. NEFTALI AMIGDAEL LÓPEZ HERNÁNDEZ  
DIRECTOR GENERAL

# REPORTE DE AVANCE DE GESTIÓN

## UR 512 - COMISIÓN ESTATAL DEL AGUA PARA EL BIENESTAR

### PRIMER TRIMESTRE 2026



Gobierno del Estado

**ALINEACIÓN PED:**

**EJE:** 05-INFRAESTRUCTURA Y SERVICIOS PÚBLICOS PARA EL DESARROLLO DE OAXACA

**TEMA:** 04-AGUA Y SANEAMIENTO

**OBJETIVO:** 01-INCREMENTAR EL ACCESO A LOS SERVICIOS DE AGUA ENTUBADA Y SANEAMIENTO EN EL ESTADO, CON ESPECIAL ATENCIÓN A LA POBLACIÓN DE MAYOR REZAGO

**ESTRATEGIA:** 01-PROMOVER EL ACCESO DE LA POBLACIÓN AL AGUA CON LOS REQUERIMIENTOS MÍNIMOS DE POTABILIDAD BAJO UN ESQUEMA DE DESARROLLO INCLUYENTE EN LAS LOCALIDADES DEL ESTADO

**LÍNEAS DE ACCIÓN:** 03-REHABILITAR SISTEMAS DE AGUA ENTUBADA

**UE:** 001-COMISIÓN ESTATAL DEL AGUA PARA EL BIENESTAR

**MATRIZ DE INDICADORES PARA RESULTADOS:**

**FIN:** CONTRIBUIR AL INCREMENTO EN EL ACCESO A LOS SERVICIOS DE AGUA POTABLE, ALCANTARILLADO Y SANEAMIENTO

**PROPÓSITO:** HABITANTES DEL ESTADO DE OAXACA CON MAYOR REZAGO CUENTAN CON SERVICIOS DE AGUA POTABLE, ALCANTARILLADO CONVENCIONAL Y/O ALTERNATIVO, ASÍ COMO SANEAMIENTO Y GESTIÓN INTEGRADA DE LOS RECURSOS HÍDRICOS.

**COMPONENTE:** 74-VIVIENDA CON SERVICIO OTORGADO DE AGUA POTABLE

**ACTIVIDAD:** 245-SISTEMA DE AGUA PARA USO Y CONSUMO HUMANO MEJORADO

PROGRAMA		SUBPROGRAMA		PROYECTO		OBRA/ACTIVIDAD	
130-AMPLIACIÓN Y MEJORAMIENTO DE LOS SERVICIOS DE AGUA POTABLE, ALCANTARILLADO Y SANEAMIENTO		01-ACCESO AL SERVICIO DE AGUA POTABLE		012-REHABILITACIÓN DEL SISTEMA DEL AGUA POTABLE EN LA LOCALIDAD CIRUELOS DE GUAPONCINGO, MUNICIPIO FRESNILLO DE TRUJANO		001-REHABILITACIÓN DEL SISTEMA DEL AGUA POTABLE EN LA LOCALIDAD CIRUELOS DE GUAPONCINGO, MUNICIPIO FRESNILLO DE TRUJANO	
<b>POBLACIÓN O ÁREA DE ENFOQUE POTENCIAL</b>	<b>ATRIBUTO DE LA POBLACIÓN O ÁREA DE ENFOQUE:</b>	<b>POBLACIÓN GENERAL DEL ESTADO DE OAXACA</b>	<b>HOMBRES:</b>	<b>1974843</b>	<b>MUJERES:</b>	<b>2157305</b>	<b>TOTAL:</b> 4132148

PRESUPUESTO ANUAL							
Aprobado	Ampliación	Reducción	Modificado	EJERCIDO T1	EJERCIDO T2	EJERCIDO T3	EJERCIDO T4
0.00	2,973,351.07	0.00	2,973,351.07	2,973,351.07	0.00	0.00	0.00
<b>TOTAL EJERCIDO AL TRIMESTRE VIGENTE</b>							2,973,351.07

PRESUPUESTO TRIMESTRAL DE LA ACTIVIDAD							
Aprobado	Modificado	Comprometido	Devengado	Ejercido	% de Ejercido Vs. Modificado		
0.00	2,973,351.07	2,973,351.07	2,973,351.07	2,973,351.07	100.00		

DATOS DEL INDICADOR							
<b>Nombre :</b>	PORCENTAJE DE METROS LINEALES DE OBRA DE INFRAESTRUCTURA HÍDRICA REHABILITADA			<b>Número de Indicador :</b>	1884		
<b>Definición :</b>	MIDE EL PORCENTAJE DE METROS LINEALES DE OBRA DE INFRAESTRUCTURA HÍDRICA REHABILITADA EN EL ESTADO						
<b>Método de Cálculo :</b>	(METROS LINEALES DE OBRA DE INFRAESTRUCTURA HÍDRICA REHABILITADA / METROS LINEALES DE OBRA DE INFRAESTRUCTURA HÍDRICA PROGRAMADAS A REALIZAR EN EL EJERCICIO)*100						
<b>Tipo</b>	<b>Dimensión</b>	<b>Frecuencia de Medición</b>	<b>Forma de cálculo del indicador</b>	<b>Tipo de Valor</b>	<b>Sentido Esperado</b>		
GESTIÓN	EFICACIA	TRIMESTRAL	PORCENTAJE	FLUJO	ASCENDENTE		
<b>MEDIOS DE VERIFICACIÓN / FUENTE INFORMACIÓN</b>				<b>SUPUESTO</b>			
INFORMACION DISPONIBLE EN EL PORTAL ELECTRONICO DE LA CEABIEN. <a href="https://www.oaxaca.gob.mx/cea/rendicion-de-cuentas/">https://www.oaxaca.gob.mx/cea/rendicion-de-cuentas/</a> . SELECCIONAR AVANCES DE GESTION FINANCIERA. SELECCIONAR EL AÑO QUE SE QUIERA CONSULTAR. SELECCIONAR EL TRIMESTRE QUE SE QUIERA CONSULTAR.				LAS CONDICIONES SOCIALES, POLITICAS, ECONOMICAS Y AMBIENTALES SE MANTIENEN ESTABLES PARA EL DESARROLLO DE LAS ACCIONES.			

DATOS DE LA META	
<b>Definición de la variable Meta:</b>	1 - MIDE LOS METROS LINEALES DE REDES DE DISTRIBUCIÓN Y/O LÍNEAS DE CONDUCCIÓN PARA SISTEMAS DE AGUA PARA USO Y CONSUMO HUMANO REHABILITADOS
<b>Unidad de medida:</b>	28 - METROS LINEALES

LÍNEA BASE			VALOR PROGRAMADO ANUAL		
AÑO	VALOR	0.00	AÑO	2026	VALOR
					358.93

AVANCE TRIMESTRAL OBRA/ACTIVIDAD						
METAS	1er.TRIMESTRE	2o.TRIMESTRE	3er.TRIMESTRE	4o.TRIMESTRE	CUMPLIMIENTO DE METAS	
PROGRAMACIÓN INICIAL	0.01	358.92	0.00	0.00	T1+T2+T3+T4	358.93
PROGRAMACIÓN ACTUALIZADA	0.01	0.00	0.00	0.00	T1+T2+T3+T4	0.01
METAS ALCANZADAS	358.93	0.00	0.00	0.00	T1+T2+T3+T4	358.93
PORCENTAJE ALCANZADO TRIMESTRAL	3.00	0.00	0.00	0.00	PORCENTAJE ALCANZADO ANUAL	100.00

PORCENTAJE DE CUMPLIMIENTO ALCANZADO EN EL TRIMESTRE: 3,988,111.11 %

JEFE ADMINISTRATIVO  
LIC. BERISBA CALVO RAMIREZ  
DIRECTORA ADMINISTRATIVA



TITULAR DE LA DEPENDENCIA/ENTIDAD  
LIC. NEFTALI AMIGDAEL LÓPEZ HERNÁNDEZ  
DIRECTOR GENERAL

# REPORTE DE AVANCE DE GESTIÓN

## UR 512 - COMISIÓN ESTATAL DEL AGUA PARA EL BIENESTAR

### PRIMER TRIMESTRE 2026



**ALINEACIÓN PED:**

**ESTRATEGIA:** 01-PROMOVER EL ACCESO DE LA POBLACIÓN AL AGUA CON LOS REQUERIMIENTOS MÍNIMOS DE POTABILIDAD BAJO UN ESQUEMA DE DESARROLLO INCLUYENTE EN LAS LOCALIDADES DEL ESTADO

**LÍNEAS DE ACCIÓN:** 02-AMPLIAR SISTEMAS DE AGUA ENTUBADA

**UE:** 001-COMISIÓN ESTATAL DEL AGUA PARA EL BIENESTAR

**MATRIZ DE INDICADORES PARA RESULTADOS:**

**COMPONENTE:** 74-VIVIENDA CON SERVICIO OTORGADO DE AGUA POTABLE

**ACTIVIDAD:** 1155-EXPEDIENTE DE SEGUIMIENTO SOCIAL INTEGRADO DE OBRA HÍDRICA

PROGRAMA		SUBPROGRAMA	PROYECTO		OBRA/ACTIVIDAD	
130-AMPLIACIÓN Y MEJORAMIENTO DE LOS SERVICIOS DE AGUA POTABLE, ALCANTARILLADO Y SANEAMIENTO		01-ACCESO AL SERVICIO DE AGUA POTABLE	022-SUPERVISIÓN TÉCNICA PROAGUA 2025 (LOCALIDAD URBANA) PRIMER MODIFICATORIO DEL ANEXO TÉCNICO NÚM. 08/2025		001-SUPERVISIÓN TÉCNICA	
POBLACIÓN O ÁREA DE ENFOQUE POTENCIAL	ATRIBUTO DE LA POBLACIÓN O ÁREA DE ENFOQUE:	POBLACIÓN GENERAL DEL ESTADO DE OAXACA	HOMBRES:	1974843	MUJERES:	2157305
					TOTAL:	4132148

PRESUPUESTO ANUAL							
Aprobado	Ampliación	Reducción	Modificado	EJERCIDO T1	EJERCIDO T2	EJERCIDO T3	EJERCIDO T4
0.00	165,959.45	0.00	165,959.45	165,959.45	0.00	0.00	0.00
				TOTAL EJERCIDO AL TRIMESTRE VIGENTE			165,959.45

PRESUPUESTO TRIMESTRAL DE LA ACTIVIDAD			
Aprobado	Modificado	Comprometido	Devengado
0.00	165,959.45	165,959.45	165,959.45
		Ejercido	% de Ejercido Vs. Modificado
		165,959.45	100.00

DATOS DEL INDICADOR							
Nombre :	PORCENTAJE DE EXPEDIENTES INTEGRADOS PARA EL CONTROL Y SEGUIMIENTO DE OBRAS HÍDRICAS REALIZADAS			Número de indicador :	1902		
Definición :	MIDE EL PORCENTAJE DE EXPEDIENTES INTEGRADOS PARA EL CONTROL Y SEGUIMIENTO DE OBRAS HÍDRICAS REALIZADAS						
Método de Cálculo :	(EXPEDIENTES INTEGRADOS PARA EL CONTROL Y SEGUIMIENTO DE OBRAS HÍDRICAS REALIZADAS / EXPEDIENTES INTEGRADOS PARA EL CONTROL Y SEGUIMIENTO DE OBRAS HÍDRICAS PROGRAMADOS)*100						
Tipo	Dimensión	Frecuencia de Medición	Forma de cálculo del indicador	Tipo de Valor	Sentido Esperado		
GESTIÓN	EFICACIA	TRIMESTRAL	PORCENTAJE	FLUJO	ASCENDENTE		
MEDIOS DE VERIFICACIÓN / FUENTE INFORMACIÓN				SUPUESTO			
INFORMACION DISPONIBLE EN EL PORTAL ELECTRONICO DE LA CEABIEN. <a href="https://www.oaxaca.gob.mx/cea/rendicion-de-cuentas/">https://www.oaxaca.gob.mx/cea/rendicion-de-cuentas/</a> . SELECCIONAR AVANCES DE GESTION FINANCIERA. SELECCIONAR EL AÑO QUE SE QUIERA CONSULTAR. SELECCIONAR EL TRIMESTRE QUE SE QUIERA CONSULTAR.				LAS CONDICIONES SOCIALES, POLITICAS, ECONOMICAS Y AMBIENTALES SE MANTIENEN ESTABLES PARA EL DESARROLLO DE LAS ACCIONES.			

DATOS DE LA META							
Definición de la variable Meta:	1 - MIDE EL PORCENTAJE DE EXPEDIENTES INTEGRADOS PARA EL CONTROL Y SEGUIMIENTO DE OBRAS HÍDRICAS REALIZADAS						
Unidad de medida:	25 - NÚMERO						

LÍNEA BASE				VALOR PROGRAMADO ANUAL			
AÑO	2026	VALOR	0.00	AÑO	2026	VALOR	1.00
AVANCE TRIMESTRAL OBRA/ACTIVIDAD							
METAS	1er.TRIMESTRE	2o.TRIMESTRE	3er.TRIMESTRE	4o.TRIMESTRE	CUMPLIMIENTO DE METAS		
PROGRAMACIÓN INICIAL	0.00	1.00	0.00	0.00	T1+T2+T3+T4	1.00	
PROGRAMACIÓN ACTUALIZADA	0.00	0.00	0.00	0.00	T1+T2+T3+T4	0.00	
METAS ALCANZADAS	1.00	0.00	0.00	0.00	T1+T2+T3+T4	1.00	
PORCENTAJE ALCANZADO TRIMESTRAL	0.00	0.00	0.00	0.00	PORCENTAJE ALCANZADO ANUAL	100.00	

PORCENTAJE DE CUMPLIMIENTO ALCANZADO EN EL TRIMESTRE: 0 %

JEFE ADMINISTRATIVO  
LIC. ERSILIA CALVO RAMIREZ  
DIRECTORA ADMINISTRATIVA



TITULAR DE LA DEPENDENCIA/ENTIDAD  
LIC. NEFTALI AMIGDAEL LÓPEZ HERNÁNDEZ  
DIRECTOR GENERAL

# REPORTE DE AVANCE DE GESTIÓN

## UR 512 - COMISIÓN ESTATAL DEL AGUA PARA EL BIENESTAR

### PRIMER TRIMESTRE 2026



ALINEACIÓN PED:

ESTRATEGIA: 01-PROMOVER EL ACCESO DE LA POBLACIÓN AL AGUA CON LOS REQUERIMIENTOS MÍNIMOS DE POTABILIDAD BAJO UN ESQUEMA DE DESARROLLO INCLUYENTE EN LAS LOCALIDADES DEL ESTADO

LÍNEAS DE ACCIÓN: 03-REHABILITAR SISTEMAS DE AGUA ENTUBADA

UE: 001-COMISIÓN ESTATAL DEL AGUA PARA EL BIENESTAR

MATRIZ DE INDICADORES PARA RESULTADOS:

COMPONENTE: 74-VIVIENDA CON SERVICIO OTORGADO DE AGUA POTABLE  
245-SISTEMA DE AGUA PARA USO Y CONSUMO HUMANO MEJORADO

ESTRUCTURA PROGRAMÁTICA							
PROGRAMA		SUBPROGRAMA		PROYECTO		OBRA/ACTIVIDAD	
130-AMPLIACIÓN Y MEJORAMIENTO DE LOS SERVICIOS DE AGUA POTABLE, ALCANTARILLADO Y SANEAMIENTO		01-ACCESO AL SERVICIO DE AGUA POTABLE		013-REHABILITACIÓN DEL SISTEMA DE AGUA POTABLE EN LA LOCALIDAD SAN PEDRO HUAMELULA, MUNICIPIO SAN PEDRO HUAMELULA		001-REHABILITACIÓN DEL SISTEMA DE AGUA POTABLE EN LA LOCALIDAD SAN PEDRO HUAMELULA, MUNICIPIO SAN PEDRO HUAMELULA	
POBLACIÓN O ÁREA DE ENFOQUE POTENCIAL	ATRIBUTO DE LA POBLACIÓN O ÁREA DE ENFOQUE:	POBLACIÓN GENERAL DEL ESTADO DE OAXACA	HOMBRES:	1974843	MUJERES:	2157305	TOTAL: 4132148

PRESUPUESTO ANUAL							
Aprobado	Ampliación	Reducción	Modificado	EJERCIDO T1	EJERCIDO T2	EJERCIDO T3	EJERCIDO T4
0.00	7,985,199.00	0.00	7,985,199.00	7,985,199.00	0.00	0.00	0.00
				TOTAL EJERCIDO AL TRIMESTRE VIGENTE 7,985,199.00			

PRESUPUESTO TRIMESTRAL DE LA ACTIVIDAD							
Aprobado	Modificado	Comprometido	Devengado	Ejercido	% de Ejercido Vs. Modificado		
0.00	7,985,199.00	7,985,199.00	7,985,199.00	7,985,199.00	100.00		

DATOS DEL INDICADOR							
Nombre :	PORCENTAJE DE METROS LINEALES DE OBRA DE INFRAESTRUCTURA HÍDRICA REHABILITADA			Número de Indicador :	1884		
Definición :	MIDE EL PORCENTAJE DE METROS LINEALES DE OBRA DE INFRAESTRUCTURA HÍDRICA REHABILITADA EN EL ESTADO						
Método de Cálculo :	(METROS LINEALES DE OBRA DE INFRAESTRUCTURA HÍDRICA REHABILITADA / METROS LINEALES DE OBRA DE INFRAESTRUCTURA HÍDRICA PROGRAMADAS A REALIZAR EN EL EJERCICIO)*100						
Tipo	Dimensión	Frecuencia de Medición	Forma de cálculo del indicador		Tipo de Valor	Sentido Esperado	
GESTIÓN	EFICACIA	TRIMESTRAL	PORCENTAJE		FLUJO	ASCENDENTE	

MEDIOS DE VERIFICACIÓN / FUENTE INFORMACIÓN				SUPUESTO			
INFORMACIÓN DISPONIBLE EN EL PORTAL ELECTRÓNICO DE LA CEABIEN. <a href="https://www.oaxaca.gob.mx/ceai/rendicion-de-cuentas/">https://www.oaxaca.gob.mx/ceai/rendicion-de-cuentas/</a> . SELECCIONAR AVANCES DE GESTION FINANCIERA. SELECCIONAR EL AÑO QUE SE QUIERA CONSULTAR. SELECCIONAR EL TRIMESTRE QUE SE QUIERA CONSULTAR.				LAS CONDICIONES SOCIALES, POLITICAS, ECONOMICAS Y AMBIENTALES SE MANTIENEN ESTABLES PARA EL DESARROLLO DE LAS ACCIONES.			

DATOS DE LA META							
Definición de la variable Meta:	1 - MIDE LOS METROS LINEALES DE REDES DE DISTRIBUCIÓN Y/O LÍNEAS DE CONDUCCIÓN PARA SISTEMAS DE AGUA PARA USO Y CONSUMO HUMANO REHABILITADOS						
Unidad de medida:	28 - METROS LINEALES						

LÍNEA BASE				VALOR PROGRAMADO ANUAL			
AÑO	VALOR	0.00		AÑO	2026	VALOR	1,790.39

AVANCE TRIMESTRAL OBRA/ACTIVIDAD							
METAS	1er.TRIMESTRE	2o.TRIMESTRE	3er.TRIMESTRE	4o.TRIMESTRE	CUMPLIMIENTO DE METAS		
PROGRAMACIÓN INICIAL	0.00	1,790.39	0.00	0.00	T1+T2+T3+T4	1,790.39	
PROGRAMACIÓN ACTUALIZADA	0.00	0.00	0.00	0.00	T1+T2+T3+T4	0.00	
METAS ALCANZADAS	1,790.39	0.00	0.00	0.00	T1+T2+T3+T4	1,790.39	
PORCENTAJE ALCANZADO TRIMESTRAL	0.00	0.00	0.00	0.00	PORCENTAJE ALCANZADO ANUAL	100.00	

PORCENTAJE DE CUMPLIMIENTO ALCANZADO EN EL TRIMESTRE 0 %

JEFE ADMINISTRATIVO  
LIC. PERSILIA CALVO RAMIREZ  
DIRECTORA ADMINISTRATIVA



TITULAR DE LA DEPENDENCIA/ENTIDAD  
LIC. NEFTALI AMIGDAEL LÓPEZ HERNÁNDEZ  
DIRECTOR GENERAL

# REPORTE DE AVANCE DE GESTIÓN

## UR 512 - COMISIÓN ESTATAL DEL AGUA PARA EL BIENESTAR


### PRIMER TRIMESTRE 2026




UE: 001-COMISIÓN ESTATAL DEL AGUA PARA EL BIENESTAR

ESTRUCTURA PROGRAMATICA							
PROGRAMA		SUBPROGRAMA		PROYECTO		OBRA/ACTIVIDAD	
130-AMPLIACIÓN Y MEJORAMIENTO DE LOS SERVICIOS DE AGUA POTABLE, ALCANTARILLADO Y SANEAMIENTO		01-ACCESO AL SERVICIO DE AGUA POTABLE		014-REHABILITACIÓN DEL SISTEMA DE AGUA POTABLE 1RA. ETAPA EN LA LOCALIDAD TAMAZULÁPAM DEL ESPÍRITU SANTO, MUNICIPIO TAMAZULÁPAM DEL ESPÍRITU SANTO		001-REHABILITACION DEL SISTEMA DE AGUA POTABLE 1RA. ETAPA EN LA LOCALIDAD TAMAZULÁPAM DEL ESPÍRITU SANTO, MUNICIPIO TAMAZULÁPAM DEL ESPÍRITU SANTO	
POBLACIÓN O ÁREA DE ENFOQUE POTENCIAL	ATRIBUTO DE LA POBLACIÓN O ÁREA DE ENFOQUE:	POBLACIÓN GENERAL DEL ESTADO DE OAXACA		HOMBRES:	1974843	MUJERES:	2157305
						TOTAL:	4132148
PRESUPUESTO ANUAL							
Aprobado	Ampliación	Reducción	Modificado	EJERCIDO T1	EJERCIDO T2	EJERCIDO T3	EJERCIDO T4
0.00	1,877,391.77	0.00	1,877,391.77	1,877,391.77	0.00	0.00	0.00
				TOTAL EJERCIDO AL TRIMESTRE VIGENTE		1,877,391.77	
PRESUPUESTO TRIMESTRAL DE LA ACTIVIDAD							
Aprobado		Modificado	Comprometido	Devengado	Ejercido	% de Ejercido Vs. Modificado	
0.00		1,877,391.77	1,877,391.77	1,877,391.77	1,877,391.77	100.00	
DATOS DEL INDICADOR							
Nombre :	PORCENTAJE DE METROS LINEALES DE OBRA DE INFRAESTRUCTURA HÍDRICA REHABILITADA			Número de indicador :	1884		
Definición :	MIDE EL PORCENTAJE DE METROS LINEALES DE OBRA DE INFRAESTRUCTURA HÍDRICA REHABILITADA EN EL ESTADO						
Método de Cálculo :	(METROS LINEALES DE OBRA DE INFRAESTRUCTURA HÍDRICA REHABILITADA / METROS LINEALES DE OBRA DE INFRAESTRUCTURA HÍDRICA PROGRAMADAS A REALIZAR EN EL EJERCICIO)*100						
Tipo	Dimensión	Frecuencia de Medición	Forma de cálculo del indicador	Tipo de Valor	Sentido Esperado		
GESTIÓN	EFICACIA	TRIMESTRAL	PORCENTAJE	FLUJO	ASCENDENTE		
MEDIOS DE VERIFICACIÓN / FUENTE INFORMACIÓN				SUPUESTO			
INFORMACIÓN DISPONIBLE EN EL PORTAL ELECTRONICO DE LA CEABIEN. <a href="https://www.oaxaca.gob.mx/cea/rendicion-de-cuentas/">https://www.oaxaca.gob.mx/cea/rendicion-de-cuentas/</a> . SELECCIONAR AVANCES DE GESTION FINANCIERA. SELECCIONAR EL AÑO QUE SE QUIERA CONSULTAR. SELECCIONAR EL TRIMESTRE QUE SE QUIERA CONSULTAR.				LAS CONDICIONES SOCIALES, POLITICAS, ECONOMICAS Y AMBIENTALES SE MANTIENEN ESTABLES PARA EL DESARROLLO DE LAS ACCIONES.			
DATOS DE LA META							
Definición de la variable Meta:	1 - MIDE LOS METROS LINEALES DE REDES DE DISTRIBUCIÓN Y/O LÍNEAS DE CONDUCCIÓN PARA SISTEMAS DE AGUA PARA USO Y CONSUMO HUMANO REHABILITADOS						
Unidad de medida:	28 - METROS LINEALES						
LÍNEA BASE				VALOR PROGRAMADO ANUAL			
AÑO	VALOR	0.00	AÑO	2026	VALOR	434.26	
AVANCE TRIMESTRAL OBRA/ACTIVIDAD							
METAS	1er.TRIMESTRE	2o.TRIMESTRE	3er.TRIMESTRE	4o.TRIMESTRE	CUMPLIMIENTO DE METAS		
PROGRAMACIÓN INICIAL	0.00	434.26	0.00	0.00	T1+T2+T3+T4	434.26	
PROGRAMACIÓN ACTUALIZADA	0.00	0.00	0.00	0.00	T1+T2+T3+T4	0.00	
METAS ALCANZADAS	434.26	0.00	0.00	0.00	T1+T2+T3+T4	434.26	
PORCENTAJE ALCANZADO TRIMESTRAL	0.00	0.00	0.00	0.00	PORCENTAJE ALCANZADO ANUAL	100.00	

PORCENTAJE DE CUMPLIMIENTO ALCANZADO EN EL TRIMESTRE: 0 %

  
 JEFE ADMINISTRATIVO  
 LIC. PERSILIA GALVO RAMIREZ  
 DIRECTORA ADMINISTRATIVA



  
 TITULAR DE LA DEPENDENCIA/ENTIDAD  
 LIC. NEFTALÍ AMIGDAEL LÓPEZ HERNÁNDEZ  
 DIRECTOR GENERAL

# REPORTE DE AVANCE DE GESTIÓN

## UR 512 - COMISIÓN ESTATAL DEL AGUA PARA EL BIENESTAR


### PRIMER TRIMESTRE 2026




UE: 001-COMISIÓN ESTATAL DEL AGUA PARA EL BIENESTAR

ESTRUCTURA PROGRAMATICA										
PROGRAMA		SUBPROGRAMA		PROYECTO			OBRA/ACTIVIDAD			
130-AMPLIACIÓN Y MEJORAMIENTO DE LOS SERVICIOS DE AGUA POTABLE, ALCANTARILLADO Y SANEAMIENTO		01-ACCESO AL SERVICIO DE AGUA POTABLE		015-REHABILITACIÓN DEL SISTEMA DE AGUA POTABLE EN LA LOCALIDAD SANTOS REYES TEPEJILLO, MUNICIPIO SANTOS REYES TEPEJILLO			001-REHABILITACIÓN DEL SISTEMA DE AGUA POTABLE EN LA LOCALIDAD SANTOS REYES TEPEJILLO, MUNICIPIO SANTOS REYES TEPEJILLO			
POBLACIÓN O ÁREA DE ENFOQUE POTENCIAL	ATRIBUTO DE LA POBLACIÓN O ÁREA DE ENFOQUE:	POBLACIÓN GENERAL DEL ESTADO DE OAXACA		HOMBRES:	1974843	MUJERES:	2157305	TOTAL:	4132148	
PRESUPUESTO ANUAL										
Aprobado	Ampliación	Reducción	Modificado	EJERCIDO T1		EJERCIDO T2		EJERCIDO T3		
0.00	3,683,087.16	0.00	3,683,087.16	3,683,087.16		0.00		0.00		
TOTAL EJERCIDO AL TRIMESTRE VIGENTE								3,683,087.16		
PRESUPUESTO TRIMESTRAL DE LA ACTIVIDAD										
Aprobado		Modificado		Comprometido		Devengado		Ejercido		
0.00		3,683,087.16		3,683,087.16		3,683,087.16		3,683,087.16		
% de Ejercido Vs. Modificado										
100.00										
DATOS DEL INDICADOR										
Nombre :	PORCENTAJE DE METROS LINEALES DE OBRA DE INFRAESTRUCTURA HÍDRICA REHABILITADA				Número de indicador :	1884				
Definición :	MIDE EL PORCENTAJE DE METROS LINEALES DE OBRA DE INFRAESTRUCTURA HÍDRICA REHABILITADA EN EL ESTADO									
Método de Cálculo :	(METROS LINEALES DE OBRA DE INFRAESTRUCTURA HÍDRICA REHABILITADA / METROS LINEALES DE OBRA DE INFRAESTRUCTURA HÍDRICA PROGRAMADAS A REALIZAR EN EL EJERCICIO)*100									
Tipo	Dimensión	Frecuencia de Medición		Forma de cálculo del indicador		Tipo de Valor		Sentido Esperado		
GESTIÓN	EFICACIA	TRIMESTRAL		PORCENTAJE		FLUJO		ASCENDENTE		
MEDIOS DE VERIFICACIÓN / FUENTE INFORMACIÓN					SUPUESTO					
INFORMACIÓN DISPONIBLE EN EL PORTAL ELECTRÓNICO DE LA CEABIEN. <a href="https://www.oaxaca.gob.mx/cea/rendicion-de-cuentas/">https://www.oaxaca.gob.mx/cea/rendicion-de-cuentas/</a> . SELECCIONAR AVANCES DE GESTION FINANCIERA, SELECCIONAR EL AÑO QUE SE QUIERA CONSULTAR. SELECCIONAR EL TRIMESTRE QUE SE QUIERA CONSULTAR.					LAS CONDICIONES SOCIALES, POLITICAS, ECONOMICAS Y AMBIENTALES SE MANTIENEN ESTABLES PARA EL DESARROLLO DE LAS ACCIONES.					
DATOS DE LA META										
Definición de la variable Meta:	1 - MIDE LOS METROS LINEALES DE REDES DE DISTRIBUCIÓN Y/O LÍNEAS DE CONDUCCIÓN PARA SISTEMAS DE AGUA PARA USO Y CONSUMO HUMANO REHABILITADOS									
Unidad de medida:	28 - METROS LINEALES									
LÍNEA BASE					VALOR PROGRAMADO ANUAL					
AÑO	VALOR			0.00	AÑO	2026			VALOR	1,532.50
AVANCE TRIMESTRAL OBRA/ACTIVIDAD										
METAS	1er.TRIMESTRE		2o.TRIMESTRE		3er.TRIMESTRE		4o.TRIMESTRE		CUMPLIMIENTO DE METAS	
PROGRAMACIÓN INICIAL	0.00	1,532.50		0.00		0.00		T1+T2+T3+T4		1,532.50
PROGRAMACIÓN ACTUALIZADA	0.00	0.00		0.00		0.00		T1+T2+T3+T4		0.00
METAS ALCANZADAS	1,532.50	0.00		0.00		0.00		T1+T2+T3+T4		1,532.50
PORCENTAJE ALCANZADO TRIMESTRAL	0.00	0.00		0.00		0.00		PORCENTAJE ALCANZADO ANUAL		100.00

PORCENTAJE DE CUMPLIMIENTO ALCANZADO EN EL TRIMESTRE: 0 %

  
 JEFE ADMINISTRATIVO  
 LIC. HERIBERTO CALVO RAMIREZ  
 DIRECTORA ADMINISTRATIVA



  
 TITULAR DE LA DEPENDENCIA/ENTIDAD  
 LIC. NEFTALI AMIGDAEL LÓPEZ HERNÁNDEZ  
 DIRECTOR GENERAL

# REPORTE DE AVANCE DE GESTIÓN

## UR 512 - COMISIÓN ESTATAL DEL AGUA PARA EL BIENESTAR


### PRIMER TRIMESTRE 2026




UE: 001-COMISIÓN ESTATAL DEL AGUA PARA EL BIENESTAR

ESTRUCTURA PROGRAMATICA							
PROGRAMA		SUBPROGRAMA		PROYECTO		OBRA/ACTIVIDAD	
130-AMPLIACIÓN Y MEJORAMIENTO DE LOS SERVICIOS DE AGUA POTABLE, ALCANTARILLADO Y SANEAMIENTO		01-ACCESO AL SERVICIO DE AGUA POTABLE		016-REHABILITACIÓN DEL SISTEMA DE AGUA POTABLE EN LA LOCALIDAD DE CHAHUITES, MUNICIPIO CHAHUITES		001-REHABILITACIÓN DEL SISTEMA DE AGUA POTABLE EN LA LOCALIDAD DE CHAHUITES, MUNICIPIO CHAHUITES	
POBLACIÓN O ÁREA DE ENFOQUE POTENCIAL	ATRIBUTO DE LA POBLACIÓN O ÁREA DE ENFOQUE:	POBLACIÓN GENERAL DEL ESTADO DE OAXACA		HOMBRES:	1974843	MUJERES:	2157305
						TOTAL:	4132148
PRESUPUESTO ANUAL							
Aprobado	Ampliación	Reducción	Modificado	EJERCIDO T1	EJERCIDO T2	EJERCIDO T3	EJERCIDO T4
0.00	11,888,651.59	0.00	11,888,651.59	11,888,651.59	0.00	0.00	0.00
						TOTAL EJERCIDO AL TRIMESTRE VIGENTE	11,888,651.59
PRESUPUESTO TRIMESTRAL DE LA ACTIVIDAD							
Aprobado		Modificado		Comprometido		Devengado	
0.00		11,888,651.59		11,888,651.59		11,888,651.59	
						Ejercido	% de Ejercido Vs. Modificado
						11,888,651.59	100.00
DATOS DEL INDICADOR							
Nombre :	PORCENTAJE DE METROS LINEALES DE OBRA DE INFRAESTRUCTURA HÍDRICA REHABILITADA			Número de Indicador :	1884		
Definición :	MIDE EL PORCENTAJE DE METROS LINEALES DE OBRA DE INFRAESTRUCTURA HÍDRICA REHABILITADA EN EL ESTADO						
Método de Cálculo :	(METROS LINEALES DE OBRA DE INFRAESTRUCTURA HÍDRICA REHABILITADA / METROS LINEALES DE OBRA DE INFRAESTRUCTURA HÍDRICA PROGRAMADAS A REALIZAR EN EL EJERCICIO)*100						
Tipo	Dimensión		Frecuencia de Medición		Forma de cálculo del indicador		Tipo de Valor
GESTIÓN	EFICACIA		TRIMESTRAL		PORCENTAJE		FLUJO
				Sentido Esperado			
				ASCENDENTE			
MEDIOS DE VERIFICACIÓN / FUENTE INFORMACIÓN				SUPUESTO			
INFORMACIÓN DISPONIBLE EN EL PORTAL ELECTRONICO DE LA CEABIEN. <a href="https://www.oaxaca.gob.mx/cea/rendicion-de-cuentas/">https://www.oaxaca.gob.mx/cea/rendicion-de-cuentas/</a> . SELECCIONAR AVANCES DE GESTION FINANCIERA. SELECCIONAR EL AÑO QUE SE QUIERA CONSULTAR. SELECCIONAR EL TRIMESTRE QUE SE QUIERA CONSULTAR.				LAS CONDICIONES SOCIALES, POLITICAS, ECONOMICAS Y AMBIENTALES SE MANTIENEN ESTABLES PARA EL DESARROLLO DE LAS ACCIONES.			
DATOS DE LA META							
Definición de la variable Meta:	1 - MIDE LOS METROS LINEALES DE REDES DE DISTRIBUCIÓN Y/O LÍNEAS DE CONDUCCIÓN PARA SISTEMAS DE AGUA PARA USO Y CONSUMO HUMANO REHABILITADOS						
Unidad de medida:	28 - METROS LINEALES						
LÍNEA BASE				VALOR PROGRAMADO ANUAL			
AÑO	VALOR			AÑO	VALOR		
	0.00			2026	1,412.17		
AVANCE TRIMESTRAL OBRA/ACTIVIDAD							
METAS	1er.TRIMESTRE	2o.TRIMESTRE	3er.TRIMESTRE	4o.TRIMESTRE	CUMPLIMIENTO DE METAS		
PROGRAMACIÓN INICIAL	0.00	1,412.17	0.00	0.00	T1+T2+T3+T4		1,412.17
PROGRAMACIÓN ACTUALIZADA	0.00	0.00	0.00	0.00	T1+T2+T3+T4		0.00
METAS ALCANZADAS	1,412.17	0.00	0.00	0.00	T1+T2+T3+T4		1,412.17
PORCENTAJE ALCANZADO TRIMESTRAL	0.00	0.00	0.00	0.00	PORCENTAJE ALCANZADO ANUAL		100.00

PORCENTAJE DE CUMPLIMIENTO ALCANZADO EN EL TRIMESTRE: 0 %

  
 JEFE ADMINISTRATIVO  
 LIC. LETICIA CALVO RAMIREZ  
 DIRECTORA ADMINISTRATIVA



  
 TITULAR DE LA DEPENDENCIA/ENTIDAD  
 LIC. NEFTALI AMIGDAEL LÓPEZ HERNÁNDEZ  
 DIRECTOR GENERAL

# REPORTE DE AVANCE DE GESTIÓN

## UR 512 - COMISIÓN ESTATAL DEL AGUA PARA EL BIENESTAR

### PRIMER TRIMESTRE 2026



ALINEACIÓN PED:

ESTRATEGIA: 01-PROMOVER EL ACCESO DE LA POBLACIÓN AL AGUA CON LOS REQUERIMIENTOS MÍNIMOS DE POTABILIDAD BAJO UN ESQUEMA DE DESARROLLO INCLUYENTE EN LAS LOCALIDADES DEL ESTADO

LÍNEAS DE ACCIÓN: 02-AMPLIAR SISTEMAS DE AGUA ENTUBADA

UE: 001-COMISIÓN ESTATAL DEL AGUA PARA EL BIENESTAR

MATRIZ DE INDICADORES PARA RESULTADOS:

COMPONENTE: 74-VIVIENDA CON SERVICIO OTORGADO DE AGUA POTABLE  
243-SISTEMA DE AGUA PARA USO Y CONSUMO HUMANO CONSTRUIDO

PROGRAMA		SUBPROGRAMA	PROYECTO		OBRA/ACTIVIDAD	
130-AMPLIACIÓN Y MEJORAMIENTO DE LOS SERVICIOS DE AGUA POTABLE, ALCANTARILLADO Y SANEAMIENTO		01-ACCESO AL SERVICIO DE AGUA POTABLE	017-CONSTRUCCIÓN DE DOS POZOS PROFUNDOS PARA EL SISTEMA DE AGUA POTABLE		001-CONSTRUCCIÓN DE DOS POZOS PROFUNDOS PARA EL SISTEMA DE AGUA POTABLE	
POBLACIÓN O ÁREA DE ENFOQUE POTENCIAL	ATRIBUTO DE LA POBLACIÓN O ÁREA DE ENFOQUE:	POBLACIÓN GENERAL DEL ESTADO DE OAXACA	HOMBRES:	1974843	MUJERES:	2157305
					TOTAL:	4132148

PRESUPUESTO ANUAL							
Aprobado	Ampliación	Reducción	Modificado	EJERCIDO T1	EJERCIDO T2	EJERCIDO T3	EJERCIDO T4
0.00	14,958,203.06	0.00	14,958,203.06	14,958,203.06	0.00	0.00	0.00
TOTAL EJERCIDO AL TRIMESTRE VIGENTE							14,958,203.06

PRESUPUESTO TRIMESTRAL DE LA ACTIVIDAD							
Aprobado	Modificado	Comprometido	Devengado	Ejercido	% de Ejercido Vs. Modificado		
0.00	14,958,203.06	14,958,203.06	14,958,203.06	14,958,203.06	100.00		

DATOS DEL INDICADOR							
Nombre :	PORCENTAJE DE METROS LINEALES DE INFRAESTRUCTURA HÍDRICA CONSTRUIDOS			Número de indicador :	1888		
Definición :	MIDE EL NUMERO DE METROS LINEALES DE INFRAESTRUCTURA HÍDRICA (LINEA DE CONDUCCION, RED DE DISTRIBUCION Y/O PERFORACION DE POZO) CONSTRUIDAS EN EL ESTADO DE OAXACA PARA PODER COBERTURAR EL ACCESO AL SERVICIO DE AGUA POTABLE EN LA VIVIENDA						
Método de Cálculo :	(METROS LINEALES DE INFRAESTRUCTURA HÍDRICA CONSTRUIDOS / METROS LINEALES DE INFRAESTRUCTURA HÍDRICA PROGRAMADOS)*100						
Tipo	Dimensión	Frecuencia de Medición	Forma de cálculo del indicador		Tipo de Valor	Sentido Esperado	
GESTIÓN	EFICACIA	TRIMESTRAL	PORCENTAJE		FLUJO	ASCENDENTE	

MEDIOS DE VERIFICACIÓN / FUENTE INFORMACIÓN				SUPUESTO			
REPORTE DE AVANCE DE METAS, GENERADO TRIMESTRALMENTE, DISPONIBLE EN EL PORTAL ELECTRONICO DE LA CEABIEN. APARTADO RENDICIÓN DE CUENTAS, SELECCIONAR AVANCES DE GESTION FINANCIERA, SELECCIONAR EL AÑO QUE SE QUIERA CONSULTAR, SELECCIONAR EL TRIMESTRE QUE SE QUIERA CONSULTAR, DISPONIBLE EN <a href="https://www.oaxaca.gob.mx/cea/rendicion-de-cuentas/">HTTPS://WWW.OAXACA.GOB.MX/CEA/RENDICION-DE-CUENTAS/</a>				LAS CONDICIONES SOCIALES, POLITICAS, ECONOMICAS Y AMBIENTALES SE MANTIENEN ESTABLES PARA EL DESARROLLO DE LAS ACCIONES.			

DATOS DE LA META							
Definición de la variable Meta:	1 - MIDE EL NUMERO DE METROS LINEALES DE INFRAESTRUCTURA HÍDRICA (LINEA DE CONDUCCION, RED DE DISTRIBUCION Y/O PERFORACION DE POZO) CONSTRUIDAS EN EL ESTADO DE OAXACA PARA PODER COBERTURAR EL ACCESO AL SERVICIO DE AGUA POTABLE EN LA VIVIENDA						
Unidad de medida:	28 - METROS LINEALES						


LÍNEA BASE				VALOR PROGRAMADO ANUAL			
AÑO	2026	VALOR	0.00	AÑO	2026	VALOR	200.00

AVANCE TRIMESTRAL OBRA/ACTIVIDAD							
METAS	1er.TRIMESTRE	2o.TRIMESTRE	3er.TRIMESTRE	4o.TRIMESTRE	CUMPLIMIENTO DE METAS		
PROGRAMACIÓN INICIAL	200.00	0.00	0.00	0.00	T1+T2+T3+T4	200.00	
PROGRAMACIÓN ACTUALIZADA	200.00	0.00	0.00	0.00	T1+T2+T3+T4	200.00	
METAS ALCANZADAS	200.00	0.00	0.00	0.00	T1+T2+T3+T4	200.00	
PORCENTAJE ALCANZADO TRIMESTRAL	100.00	0.00	0.00	0.00	PORCENTAJE ALCANZADO ANUAL	100.00	

PORCENTAJE DE CUMPLIMIENTO ALCANZADO EN EL TRIMESTRE: 100.00 %

  
JEFE ADMINISTRATIVO  
M.C. BERTHA CALVO RAMIREZ  
DIRECTORA ADMINISTRATIVA



  
TITULAR DE LA DEPENDENCIA/ENTIDAD  
LIC. NEFTALI AMIGDAEL LÓPEZ HERNÁNDEZ  
DIRECTOR GENERAL

# REPORTE DE AVANCE DE GESTIÓN

## UR 512 - COMISIÓN ESTATAL DEL AGUA PARA EL BIENESTAR

### PRIMER TRIMESTRE 2026



ALINEACIÓN PED:

ESTRATEGIA: 01-PROMOVER EL ACCESO DE LA POBLACIÓN AL AGUA CON LOS REQUERIMIENTOS MÍNIMOS DE POTABILIDAD BAJO UN ESQUEMA DE DESARROLLO INCLUYENTE EN LAS LOCALIDADES DEL ESTADO

LÍNEAS DE ACCIÓN: 03-REHABILITAR SISTEMAS DE AGUA ENTUBADA

UE: 001-COMISIÓN ESTATAL DEL AGUA PARA EL BIENESTAR

MATRIZ DE INDICADORES PARA RESULTADOS:

COMPONENTE: 74-VIVIENDA CON SERVICIO OTORGADO DE AGUA POTABLE  
 ACTIVIDAD: 245-SISTEMA DE AGUA PARA USO Y CONSUMO HUMANO MEJORADO

ESTRUCTURA PROGRAMÁTICA							
PROGRAMA		SUBPROGRAMA		PROYECTO		OBRA/ACTIVIDAD	
130-AMPLIACIÓN Y MEJORAMIENTO DE LOS SERVICIOS DE AGUA POTABLE, ALCANTARILLADO Y SANEAMIENTO		01-ACCESO AL SERVICIO DE AGUA POTABLE		018-REHABILITACION DEL SISTEMA DE AGUA POTABLE 1ER. ETAPA EN LA LOCALIDAD CHALCATONGO DE HIDALGO, MUNICIPIO CHALCATONGO DE HIDALGO		001-REHABILITACION DEL SISTEMA DE AGUA POTABLE 1ER. ETAPA EN LA LOCALIDAD CHALCATONGO DE HIDALGO, MUNICIPIO CHALCATONGO DE HIDALGO	
POBLACIÓN O ÁREA DE ENFOQUE POTENCIAL	ATRIBUTO DE LA POBLACIÓN O ÁREA DE ENFOQUE:	POBLACIÓN GENERAL DEL ESTADO DE OAXACA	HOMBRES:	1974843	MUJERES:	2157305	TOTAL: 4132148
PRESUPUESTO ANUAL							
Aprobado	Ampliación	Reducción	Modificado	EJERCIDO T1	EJERCIDO T2	EJERCIDO T3	EJERCIDO T4
0.00	9,948,776.68	0.00	9,948,776.68	9,948,776.68	0.00	0.00	0.00
				TOTAL EJERCIDO AL TRIMESTRE VIGENTE 9,948,776.68			
PRESUPUESTO TRIMESTRAL DE LA ACTIVIDAD							
Aprobado	Modificado	Comprometido	Devengado	Ejercido	% de Ejercido Vs. Modificado		
0.00	9,948,776.68	9,948,776.68	9,948,776.68	9,948,776.68	100.00		
DATOS DEL INDICADOR							
Nombre :	PORCENTAJE DE METROS LINEALES DE OBRA DE INFRAESTRUCTURA HÍDRICA REHABILITADA			Número de Indicador :	1884		
Definición :	MIDE EL PORCENTAJE DE METROS LINEALES DE OBRA DE INFRAESTRUCTURA HÍDRICA REHABILITADA EN EL ESTADO						
Método de Cálculo :	(METROS LINEALES DE OBRA DE INFRAESTRUCTURA HÍDRICA REHABILITADA / METROS LINEALES DE OBRA DE INFRAESTRUCTURA HÍDRICA PROGRAMADAS A REALIZAR EN EL EJERCICIO)*100						
Tipo	Dimensión	Frecuencia de Medición	Forma de cálculo del indicador	Tipo de Valor	Sentido Esperado		
GESTIÓN	EFICACIA	TRIMESTRAL	PORCENTAJE	FLUJO	ASCENDENTE		
MEDIOS DE VERIFICACIÓN / FUENTE INFORMACIÓN				SUPUESTO			
INFORMACIÓN DISPONIBLE EN EL PORTAL ELECTRÓNICO DE LA CEABIEN. <a href="https://www.oaxaca.gob.mx/cea/rendicion-de-cuentas/">https://www.oaxaca.gob.mx/cea/rendicion-de-cuentas/</a> . SELECCIONAR AVANCES DE GESTION FINANCIERA. SELECCIONAR EL AÑO QUE SE QUIERA CONSULTAR. SELECCIONAR EL TRIMESTRE QUE SE QUIERA CONSULTAR.				LAS CONDICIONES SOCIALES, POLITICAS, ECONOMICAS Y AMBIENTALES SE MANTIENEN ESTABLES PARA EL DESARROLLO DE LAS ACCIONES.			
DATOS DE LA META							
Definición de la variable Meta:	1 - MIDE LOS METROS LINEALES DE REDES DE DISTRIBUCIÓN Y/O LÍNEAS DE CONDUCCIÓN PARA SISTEMAS DE AGUA PARA USO Y CONSUMO HUMANO REHABILITADOS						
Unidad de medida:	28 - METROS LINEALES						
LÍNEA BASE				VALOR PROGRAMADO ANUAL			
AÑO	VALOR	0.00	AÑO	2026	VALOR	2,566.72	
AVANCE TRIMESTRAL OBRA/ACTIVIDAD							
METAS	1er.TRIMESTRE	2o.TRIMESTRE	3er.TRIMESTRE	4o.TRIMESTRE	CUMPLIMIENTO DE METAS		
PROGRAMACIÓN INICIAL	0.00	2,566.72	0.00	0.00	T1+T2+T3+T4	2,566.72	
PROGRAMACIÓN ACTUALIZADA	0.00	0.00	0.00	0.00	T1+T2+T3+T4	0.00	
METAS ALCANZADAS	2,566.72	0.00	0.00	0.00	T1+T2+T3+T4	2,566.72	
PORCENTAJE ALCANZADO TRIMESTRAL	0.00	0.00	0.00	0.00	PORCENTAJE ALCANZADO ANUAL	100.00	

PORCENTAJE DE CUMPLIMIENTO ALCANZADO EN EL TRIMESTRE: 0 %

JEFE ADMINISTRATIVO  
 LIC. BERTHA CALVO RAMIREZ  
 DIRECTORA ADMINISTRATIVA



TITULAR DE LA DEPENDENCIA/ENTIDAD  
 LIC. NEFTALI AMIGDAEL LÓPEZ HERNÁNDEZ  
 DIRECTOR GENERAL

# REPORTE DE AVANCE DE GESTIÓN

## UR 512 - COMISIÓN ESTATAL DEL AGUA PARA EL BIENESTAR

### PRIMER TRIMESTRE 2026



Gobierno del Estado

ALINEACIÓN PED:

ESTRATEGIA: 01-PROMOVER EL ACCESO DE LA POBLACIÓN AL AGUA CON LOS REQUERIMIENTOS MÍNIMOS DE POTABILIDAD BAJO UN ESQUEMA DE DESARROLLO INCLUYENTE EN LAS LOCALIDADES DEL ESTADO

LÍNEAS DE ACCIÓN: 02-AMPLIAR SISTEMAS DE AGUA ENTUBADA

UE: 001-COMISIÓN ESTATAL DEL AGUA PARA EL BIENESTAR

MATRIZ DE INDICADORES PARA RESULTADOS:

COMPONENTE: 74-VIVIENDA CON SERVICIO OTORGADO DE AGUA POTABLE  
 244-SISTEMA DE AGUA PARA USO Y CONSUMO HUMANO AMPLIADO

ESTRUCTURA PROGRAMÁTICA										
PROGRAMA		SUBPROGRAMA		PROYECTO			OBRA/ACTIVIDAD			
130-AMPLIACIÓN Y MEJORAMIENTO DE LOS SERVICIOS DE AGUA POTABLE, ALCANTARILLADO Y SANEAMIENTO		01-ACCESO AL SERVICIO DE AGUA POTABLE		020-AMPLIACIÓN DEL SISTEMA DE AGUA POTABLE (BARRIO SAN JUAN) ETAPA ÚNICA, PROAGUA 2025 URBANA			001-AMPLIACIÓN DEL SISTEMA DE AGUA POTABLE (BARRIO SAN JUAN) ETAPA ÚNICA			
POBLACIÓN O ÁREA DE ENFOQUE POTENCIAL		ATRIBUTO DE LA POBLACIÓN O ÁREA DE ENFOQUE:		POBLACIÓN GENERAL DEL ESTADO DE OAXACA		HOMBRES:	1974843	MUJERES:	2157305	TOTAL: 4132148
PRESUPUESTO ANUAL										
Aprobado	Ampliación	Reducción	Modificado	EJERCIDO T1		EJERCIDO T2		EJERCIDO T3		EJERCIDO T4
0,00	6,629,530.73	0,00	6,629,530.73	6,629,530.73		0,00		0,00		0,00
				TOTAL EJERCIDO AL TRIMESTRE VIGENTE				6,629,530.73		
PRESUPUESTO TRIMESTRAL DE LA ACTIVIDAD										
Aprobado		Modificado		Comprometido		Devengado		Ejercido		% de Ejercido Vs. Modificado
0,00		6,629,530.73		6,629,530.73		6,629,530.73		6,629,530.73		100,00
DATOS DEL INDICADOR										
Nombre : PORCENTAJE DE METROS LINEALES DE INFRAESTRUCTURA HÍDRICA AMPLIADAS					Número de indicador : 1899					
Definición : MIDE EL NUMERO DE METROS LINEALES DE INFRAESTRUCTURA HÍDRICA (LÍNEA DE CONDUCCIÓN, RED DE DISTRIBUCIÓN Y/O PERFORACIÓN DE POZO) AMPLIADAS EN EL ESTADO DE OAXACA PARA PODER COBERTURAR EL ACCESO AL SERVICIO DE AGUA POTABLE EN LA VIVIENDA										
Método de Cálculo : (METROS LINEALES DE INFRAESTRUCTURA HÍDRICA AMPLIADAS / METROS LINEALES DE INFRAESTRUCTURA HÍDRICA PROGRAMADOS)*100										
Tipo		Dimensión		Frecuencia de Medición		Forma de cálculo del indicador		Tipo de Valor		Sentido Esperado
GESTIÓN		EFICACIA		TRIMESTRAL		PORCENTAJE		FLUJO		ASCENDENTE
MEDIOS DE VERIFICACIÓN / FUENTE INFORMACIÓN					SUPUESTO					
REPORTE DE AVANCE DE METAS, GENERADO TRIMESTRALMENTE, DISPONIBLE EN EL PORTAL ELECTRONICO DE LA CEABIEN, APARTADO RENDICIÓN DE CUENTAS, SELECCIONAR AVANCES DE GESTION FINANCIERA, SELECCIONAR EL AÑO QUE SE QUIERA CONSULTAR, SELECCIONAR EL TRIMESTRE QUE SE QUIERA CONSULTAR, DISPONIBLE EN <a href="https://www.oaxaca.gob.mx/cea/rendicion-de-cuentas/">HTTPS://WWW.OAXACA.GOB.MX/CEA/RENDICION-DE-CUENTAS/</a>					LAS CONDICIONES SOCIALES, POLITICAS, ECONOMICAS Y AMBIENTALES SE MANTIENEN ESTABLES PARA EL DESARROLLO DE LAS ACCIONES.					
DATOS DE LA META										
Definición de la variable Meta: 1 - MIDE EL NUMERO DE METROS LINEALES DE INFRAESTRUCTURA HÍDRICA (LÍNEA DE CONDUCCIÓN, RED DE DISTRIBUCIÓN Y/O PERFORACIÓN DE POZO) AMPLIADAS EN EL ESTADO DE OAXACA PARA PODER COBERTURAR EL ACCESO AL SERVICIO DE AGUA POTABLE EN LA VIVIENDA										
Unidad de medida: 28 - METROS LINEALES										
LÍNEA BASE					VALOR PROGRAMADO ANUAL					
AÑO	2026		VALOR	0,00	AÑO	2026		VALOR	1,859,56	
AVANCE TRIMESTRAL OBRA/ACTIVIDAD										
METAS	1er.TRIMESTRE	2o.TRIMESTRE	3er.TRIMESTRE	4o.TRIMESTRE	CUMPLIMIENTO DE METAS					
PROGRAMACIÓN INICIAL	1,859.56	0,00	0,00	0,00	T1+T2+T3+T4		1,859.56			
PROGRAMACIÓN ACTUALIZADA	1,859.56	0,00	0,00	0,00	T1+T2+T3+T4		1,859.56			
MÉTAS ALCANZADAS	1,859.56	0,00	0,00	0,00	T1+T2+T3+T4		1,859.56			
PORCENTAJE ALCANZADO TRIMESTRAL	100,00	0,00	0,00	0,00	PORCENTAJE ALCANZADO ANUAL		100,00			

PORCENTAJE DE CUMPLIMIENTO ALCANZADO EN EL TRIMESTRE: 100.00 %

JEFE ADMINISTRATIVO  
 LIC. JESILIA CALVO RAMIREZ  
 DIRECTORA ADMINISTRATIVA



TITULAR DE LA DEPENDENCIA/ENTIDAD  
 LIC. NEFTALI AMIGDAEL LÓPEZ HERNÁNDEZ  
 DIRECTOR GENERAL

# REPORTE DE AVANCE DE GESTIÓN

## UR 512 - COMISIÓN ESTATAL DEL AGUA PARA EL BIENESTAR

### PRIMER TRIMESTRE 2026



ALINEACIÓN PED:

ESTRATEGIA:

LÍNEAS DE ACCIÓN:

UE:

01-PROMOVER EL ACCESO DE LA POBLACIÓN AL AGUA CON LOS REQUERIMIENTOS MÍNIMOS DE POTABILIDAD BAJO UN ESQUEMA DE DESARROLLO INCLUYENTE EN LAS LOCALIDADES DEL ESTADO

02-AMPLIAR SISTEMAS DE AGUA ENTUBADA

001-COMISIÓN ESTATAL DEL AGUA PARA EL BIENESTAR

MATRIZ DE INDICADORES PARA RESULTADOS:


COMPONENTE:

ACTIVIDAD:


74-VIVIENDA CON SERVICIO OTORGADO DE AGUA POTABLE  
1155-EXPEDIENTE DE SEGUIMIENTO SOCIAL INTEGRADO DE OBRA HÍDRICA

ESTRUCTURA PROGRAMÁTICA										
PROGRAMA		SUBPROGRAMA		PROYECTO			OBRA/ACTIVIDAD			
130-AMPLIACIÓN Y MEJORAMIENTO DE LOS SERVICIOS DE AGUA POTABLE, ALCANTARILLADO Y SANEAMIENTO		01-ACCESO AL SERVICIO DE AGUA POTABLE		021-SUPERVISIÓN TÉCNICA PROAGUA 2025 (LOCALIDADES RURALES) PRIMER MODIFICATORIO DEL ANEXO TÉCNICO NÚM. 08/2025			001-SUPERVISIÓN TÉCNICA			
POBLACIÓN O ÁREA DE ENFOQUE POTENCIAL	ATRIBUTO DE LA POBLACIÓN O ÁREA DE ENFOQUE:	POBLACIÓN GENERAL DEL ESTADO DE OAXACA		HOMBRES:	1974843	MUJERES:	2157305	TOTAL:	4132148	
PRESUPUESTO ANUAL										
Aprobado	Ampliación	Reducción	Modificado	EJERCIDO T1		EJERCIDO T2		EJERCIDO T3		
0.00	87,471.63	0.00	87,471.63	87,471.63		0.00		0.00		
								TOTAL EJERCIDO AL TRIMESTRE VIGENTE		87,471.63
PRESUPUESTO TRIMESTRAL DE LA ACTIVIDAD										
Aprobado		Modificado		Comprometido		Devengado		Ejercido		% de Ejercido Vs. Modificado
0.00		87,471.63		87,471.63		87,471.63		87,471.63		100.00
DATOS DEL INDICADOR										
Nombre :	PORCENTAJE DE EXPEDIENTES INTEGRADOS PARA EL CONTROL Y SEGUIMIENTO DE OBRAS HÍDRICAS REALIZADAS				Número de Indicador :	1902				
Definición :	MIDE EL PORCENTAJE DE EXPEDIENTES INTEGRADOS PARA EL CONTROL Y SEGUIMIENTO DE OBRAS HÍDRICAS REALIZADAS									
Método de Cálculo :	(EXPEDIENTES INTEGRADOS PARA EL CONTROL Y SEGUIMIENTO DE OBRAS HÍDRICAS REALIZADAS / EXPEDIENTES INTEGRADOS PARA EL CONTROL Y SEGUIMIENTO DE OBRAS HÍDRICAS PROGRAMADOS)*100									
Tipo	Dimensión		Frecuencia de Medición		Forma de cálculo del indicador		Tipo de Valor		Sentido Esperado	
GESTIÓN	EFICACIA		TRIMESTRAL		PORCENTAJE		FLUJO		ASCENDENTE	
MEDIOS DE VERIFICACIÓN / FUENTE INFORMACIÓN					SUPUESTO					
INFORMACIÓN DISPONIBLE EN EL PORTAL ELECTRÓNICO DE LA CEABIEN. <a href="https://www.oaxaca.gob.mx/cea/rendicion-de-cuentas/">https://www.oaxaca.gob.mx/cea/rendicion-de-cuentas/</a> . SELECCIONAR AVANCES DE GESTION FINANCIERA. SELECCIONAR EL AÑO QUE SE QUIERA CONSULTAR. SELECCIONAR EL TRIMESTRE QUE SE QUIERA CONSULTAR.					LAS CONDICIONES SOCIALES, POLITICAS, ECONOMICAS Y AMBIENTALES SE MANTIENEN ESTABLES PARA EL DESARROLLO DE LAS ACCIONES.					
DATOS DE LA META										
Definición de la variable Meta:	1 - MIDE EL PORCENTAJE DE EXPEDIENTES INTEGRADOS PARA EL CONTROL Y SEGUIMIENTO DE OBRAS HÍDRICAS REALIZADAS									
Unidad de medida:	25 - NÚMERO									
LÍNEA BASE					VALOR PROGRAMADO ANUAL					
AÑO	2026		VALOR	0.00		AÑO	2026		VALOR	1.00
AVANCE TRIMESTRAL OBRA/ACTIVIDAD										
METAS	1er.TRIMESTRE		2o.TRIMESTRE		3er.TRIMESTRE		4o.TRIMESTRE		CUMPLIMIENTO DE METAS	
PROGRAMACIÓN INICIAL	0.00	1.00	0.00	0.00	0.00	0.00	0.00	T1+T2+T3+T4	1.00	
PROGRAMACIÓN ACTUALIZADA	0.00	0.00	0.00	0.00	0.00	0.00	0.00	T1+T2+T3+T4	0.00	
METAS ALCANZADAS	1.00	0.00	0.00	0.00	0.00	0.00	0.00	T1+T2+T3+T4	1.00	
PORCENTAJE ALCANZADO TRIMESTRAL	0.00	0.00	0.00	0.00	0.00	0.00	0.00	PORCENTAJE ALCANZADO ANUAL	100.00	

PORCENTAJE DE CUMPLIMIENTO ALCANZADO EN EL TRIMESTRE: 0 %

  
JEFE ADMINISTRATIVO  
L.C. BERSILIA CALVO RAMIREZ  
DIRECTORA ADMINISTRATIVA



  
TITULAR DE LA DEPENDENCIA/ENTIDAD  
LIC. NEFTALI AMIGDAEL LÓPEZ HERNÁNDEZ  
DIRECTOR GENERAL

# REPORTE DE AVANCE DE GESTIÓN

## UR 512 - COMISIÓN ESTATAL DEL AGUA PARA EL BIENESTAR

### PRIMER TRIMESTRE 2026



UE: 001-COMISIÓN ESTATAL DEL AGUA PARA EL BIENESTAR

ESTRUCTURA PROGRAMATICA								
PROGRAMA		SUBPROGRAMA		PROYECTO		OBRA/ACTIVIDAD		
130-AMPLIACIÓN Y MEJORAMIENTO DE LOS SERVICIOS DE AGUA POTABLE, ALCANTARILLADO Y SANEAMIENTO		01-ACCESO AL SERVICIO DE AGUA POTABLE		027-SUPERVISIÓN TÉCNICA PROAGUA 2025 (LOCALIDAD RURAL) ANEXO TÉCNICO NÚM. 01/2025		001-SUPERVISIÓN TÉCNICA		
Población o Área de Enfoque Potencial	Atributo de la Población o Área de Enfoque	Población General del Estado de Oaxaca		Hombres:	1974843	Mujeres:	2157305	
				TOTAL:		4132148		
PRESUPUESTO ANUAL								
Aprobado	Ampliación	Reducción	Modificado	EJERCIDO T1	EJERCIDO T2	EJERCIDO T3	EJERCIDO T4	
0.00	335,105.93	0.00	335,105.93	335,105.93	0.00	0.00	0.00	
				TOTAL EJERCIDO AL TRIMESTRE VIGENTE		335,105.93		
PRESUPUESTO TRIMESTRAL DE LA ACTIVIDAD								
Aprobado		Modificado		Comprometido		Devengado	Ejercido	
0.00		335,105.93		335,105.93		335,105.93	335,105.93	
							% de Ejercido Vs. Modificado	
							100.00	
DATOS DEL INDICADOR								
Nombre:	PORCENTAJE DE EXPEDIENTES INTEGRADOS PARA EL CONTROL Y SEGUIMIENTO DE OBRAS HÍDRICAS REALIZADAS			Número de indicador:	1902			
Definición:	MIDE EL PORCENTAJE DE EXPEDIENTES INTEGRADOS PARA EL CONTROL Y SEGUIMIENTO DE OBRAS HÍDRICAS REALIZADAS							
Método de Cálculo:	(EXPEDIENTES INTEGRADOS PARA EL CONTROL Y SEGUIMIENTO DE OBRAS HÍDRICAS REALIZADAS / EXPEDIENTES INTEGRADOS PARA EL CONTROL Y SEGUIMIENTO DE OBRAS HÍDRICAS PROGRAMADOS)*100							
Tipo	Dimensión		Frecuencia de Medición		Forma de cálculo del Indicador		Tipo de Valor	
GESTIÓN	EFICACIA		TRIMESTRAL		PORCENTAJE		FLUJO	
							Sentido Esperado	
							ASCENDENTE	
MEDIOS DE VERIFICACIÓN / FUENTE INFORMACIÓN				SUPUESTO				
INFORMACIÓN DISPONIBLE EN EL PORTAL ELECTRÓNICO DE LA CEABIEN. <a href="https://www.oaxaca.gob.mx/cea/rendicion-de-cuentas/">https://www.oaxaca.gob.mx/cea/rendicion-de-cuentas/</a> . SELECCIONAR AVANCES DE GESTION FINANCIERA. SELECCIONAR EL AÑO QUE SE QUIERA CONSULTAR. SELECCIONAR EL TRIMESTRE QUE SE QUIERA CONSULTAR.				LAS CONDICIONES SOCIALES, POLITICAS, ECONOMICAS Y AMBIENTALES SE MANTIENEN ESTABLES PARA EL DESARROLLO DE LAS ACCIONES.				
DATOS DE LA META								
Definición de la variable Meta: 1 - MIDE EL PORCENTAJE DE EXPEDIENTES INTEGRADOS PARA EL CONTROL Y SEGUIMIENTO DE OBRAS HÍDRICAS REALIZADAS								
Unidad de medida: 25 - NÚMERO								
LÍNEA BASE				VALOR PROGRAMADO ANUAL				
AÑO	2026		VALOR	0.00	AÑO	2026		
				VALOR	1.00			
AVANCE TRIMESTRAL OBRA/ACTIVIDAD								
METAS	1er.TRIMESTRE		2o.TRIMESTRE		3er.TRIMESTRE		4o.TRIMESTRE	
PROGRAMACIÓN INICIAL	0.00		1.00		0.00		0.00	
PROGRAMACIÓN ACTUALIZADA	0.00		0.00		0.00		0.00	
METAS ALCANZADAS	1.00		0.00		0.00		0.00	
PORCENTAJE ALCANZADO TRIMESTRAL	0.00		0.00		0.00		0.00	
							CUMPLIMIENTO DE METAS	
							T1+T2+T3+T4	
							1.00	
							T1+T2+T3+T4	
							0.00	
							T1+T2+T3+T4	
							1.00	
							PORCENTAJE ALCANZADO ANUAL	
							100.00	

PORCENTAJE DE CUMPLIMIENTO ALCANZADO EN EL TRIMESTRE: 0 %

JEPE ADMINISTRATIVO  
LIC. PERSILIA CALVO RAMIREZ  
DIRECTORA ADMINISTRATIVA



TITULAR DE LA DEPENDENCIA/ENTIDAD  
LIC. NEFTALI AMIGDAEL LÓPEZ HERNÁNDEZ  
DIRECTOR GENERAL

# REPORTE DE AVANCE DE GESTIÓN

## UR 512 - COMISIÓN ESTATAL DEL AGUA PARA EL BIENESTAR

### PRIMER TRIMESTRE 2026



<b>ALINEACIÓN PED:</b>		<b>MATRIZ DE INDICADORES PARA RESULTADOS:</b>			
<b>ESTRATEGIA:</b>	01-PROMOVER EL ACCESO DE LA POBLACIÓN AL AGUA CON LOS REQUERIMIENTOS MÍNIMOS DE POTABILIDAD BAJO UN ESQUEMA DE DESARROLLO INCLUYENTE EN LAS LOCALIDADES DEL ESTADO	<b>COMPONENTE:</b>	74-VIVIENDA CON SERVICIO OTORGADO DE AGUA POTABLE		
<b>LÍNEAS DE ACCIÓN:</b>	02-AMPLIAR SISTEMAS DE AGUA ENTUBADA	<b>ACTIVIDAD:</b>	243-SISTEMA DE AGUA PARA USO Y CONSUMO HUMANO CONSTRUIDO		
<b>UE:</b>	001-COMISIÓN ESTATAL DEL AGUA PARA EL BIENESTAR				

ESTRUCTURA PROGRAMÁTICA					
PROGRAMA	SUBPROGRAMA	PROYECTO	OBRA/ACTIVIDAD		
130-AMPLIACIÓN Y MEJORAMIENTO DE LOS SERVICIOS DE AGUA POTABLE, ALCANTARILLADO Y SANEAMIENTO	01-ACCESO AL SERVICIO DE AGUA POTABLE	026-RECONSTRUCCIÓN DEL SISTEMA DE AGUA POTABLE (ETAPA ÚNICA) PROAGUA 2025 RURAL	001-RECONSTRUCCIÓN DEL SISTEMA DE AGUA POTABLE (ETAPA ÚNICA)		
POBLACIÓN O ÁREA DE ENFOQUE POTENCIAL	ATRIBUTO DE LA POBLACIÓN O ÁREA DE ENFOQUE:	POBLACIÓN GENERAL DEL ESTADO DE OAXACA	HOMBRES:	1974843	MUJERES:
				2157305	TOTAL:
					4132148

PRESUPUESTO ANUAL							
Aprobado	Ampliación	Reducción	Modificado	EJERCIDO T1	EJERCIDO T2	EJERCIDO T3	EJERCIDO T4
0.00	7,239,397.80	0.00	7,239,397.80	7,239,397.80	0.00	0.00	0.00
<b>TOTAL EJERCIDO AL TRIMESTRE VIGENTE</b>							<b>7,239,397.80</b>

PRESUPUESTO TRIMESTRAL DE LA ACTIVIDAD						
Aprobado	Modificado	Comprometido	Devengado	Ejercido	% de Ejercido Vs. Modificado	
0.00	7,239,397.80	7,239,397.80	7,239,397.80	7,239,397.80	100.00	

DATOS DEL INDICADOR							
<b>Nombre :</b>	PORCENTAJE DE METROS LINEALES DE INFRAESTRUCTURA HÍDRICA CONSTRUIDOS			<b>Número de indicador :</b>	1888		
<b>Definición :</b>	MIDE EL NÚMERO DE METROS LINEALES DE INFRAESTRUCTURA HÍDRICA (LÍNEA DE CONDUCCIÓN, RED DE DISTRIBUCIÓN Y/O PERFORACION DE POZO) CONSTRUIDAS EN EL ESTADO DE OAXACA PARA PODER COBERTURAR EL ACCESO AL SERVICIO DE AGUA POTABLE EN LA VIVIENDA						
<b>Método de Cálculo :</b>	(METROS LINEALES DE INFRAESTRUCTURA HÍDRICA CONSTRUIDOS / METROS LINEALES DE INFRAESTRUCTURA HÍDRICA PROGRAMADOS)*100						
<b>Tipo</b>	<b>Dimensión</b>	<b>Frecuencia de Medición</b>	<b>Forma de cálculo del indicador</b>	<b>Tipo de Valor</b>	<b>Sentido Esperado</b>		
GESTIÓN	EFICACIA	TRIMESTRAL	PORCENTAJE	FLUJO	ASCENDENTE		
<b>MEDIOS DE VERIFICACIÓN / FUENTE INFORMACIÓN</b>				<b>SUPUESTO</b>			
REPORTE DE AVANCE DE METAS, GENERADO TRIMESTRALMENTE, DISPONIBLE EN EL PORTAL ELECTRONICO DE LA CEABIEN. APARTADO RENDICIÓN DE CUENTAS, SELECCIONAR AVANCES DE GESTION FINANCIERA, SELECCIONAR EL AÑO QUE SE QUIERA CONSULTAR, SELECCIONAR EL TRIMESTRE QUE SE QUIERA CONSULTAR. DISPONIBLE EN <a href="https://www.oaxaca.gob.mx/cea/rendicion-de-cuentas/">HTTPS://WWW.OAXACA.GOB.MX/CEA/RENDICION-DE-CUENTAS/</a>				LAS CONDICIONES SOCIALES, POLITICAS, ECONOMICAS Y AMBIENTALES SE MANTIENEN ESTABLES PARA EL DESARROLLO DE LAS ACCIONES.			

DATOS DE LA META							
<b>Definición de la variable Meta:</b>	1 - MIDE EL NÚMERO DE METROS LINEALES DE INFRAESTRUCTURA HÍDRICA (LÍNEA DE CONDUCCIÓN, RED DE DISTRIBUCIÓN Y/O PERFORACION DE POZO) CONSTRUIDAS EN EL ESTADO DE OAXACA PARA PODER COBERTURAR EL ACCESO AL SERVICIO DE AGUA POTABLE EN LA VIVIENDA						
<b>Unidad de medida:</b>	28 - METROS LINEALES						

LÍNEA BASE				VALOR PROGRAMADO ANUAL			
AÑO	2026	VALOR	0.00	AÑO	2026	VALOR	2,526.68

AVANCE TRIMESTRAL OBRA/ACTIVIDAD							
METAS	1er.TRIMESTRE	2o.TRIMESTRE	3er.TRIMESTRE	4o.TRIMESTRE	CUMPLIMIENTO DE METAS		
PROGRAMACIÓN INICIAL	2,526.68	0.00	0.00	0.00	T1+T2+T3+T4	2,526.68	
PROGRAMACIÓN ACTUALIZADA	2,526.68	0.00	0.00	0.00	T1+T2+T3+T4	2,526.68	
METAS ALCANZADAS	2,526.68	0.00	0.00	0.00	T1+T2+T3+T4	2,526.68	
PORCENTAJE ALCANZADO TRIMESTRAL	100.00	0.00	0.00	0.00	PORCENTAJE ALCANZADO ANUAL	100.00	

PORCENTAJE DE CUMPLIMIENTO ALCANZADO EN EL TRIMESTRE: 100.00 %

**JEFE ADMINISTRATIVO**  
 LIC. PERSILIA CALVO RAMIREZ  
 DIRECTORA ADMINISTRATIVA



**TITULAR DE LA DEPENDENCIA/ENTIDAD**  
 LIC. NEFTALI AMIGDAEL LÓPEZ HERNÁNDEZ  
 DIRECTOR GENERAL

# REPORTE DE AVANCE DE GESTIÓN

## UR 512 - COMISIÓN ESTATAL DEL AGUA PARA EL BIENESTAR

### PRIMER TRIMESTRE 2026



Gobierno del Estado

ALINEACIÓN PED:

ESTRATEGIA: 01-PROMOVER EL ACCESO DE LA POBLACIÓN AL AGUA CON LOS REQUERIMIENTOS MÍNIMOS DE POTABILIDAD BAJO UN ESQUEMA DE DESARROLLO INCLUYENTE EN LAS LOCALIDADES DEL ESTADO

LÍNEAS DE ACCIÓN: 02-AMPLIAR SISTEMAS DE AGUA ENTUBADA

UE: 001-COMISIÓN ESTATAL DEL AGUA PARA EL BIENESTAR

MATRÍZ DE INDICADORES PARA RESULTADOS:

COMPONENTE: 74-VIVIENDA CON SERVICIO OTORGADO DE AGUA POTABLE  
 1143-EXPEDIENTE DE CONTROL Y SEGUIMIENTO DE OBRA HÍDRICA

ESTRUCTURA PROGRAMÁTICA							
PROGRAMA		SUBPROGRAMA		PROYECTO		OBRA/ACTIVIDAD	
130-AMPLIACIÓN Y MEJORAMIENTO DE LOS SERVICIOS DE AGUA POTABLE, ALCANTARILLADO Y SANEAMIENTO		01-ACCESO AL SERVICIO DE AGUA POTABLE		025-PARTICIPACIÓN SOCIAL / ATENCIÓN SOCIAL PROAGUA 2025 (LOCALIDADES RURALES)		001-PARTICIPACIÓN SOCIAL / ATENCIÓN SOCIAL	
POBLACIÓN O ÁREA DE ENFOQUE POTENCIAL	ATRIBUTO DE LA POBLACIÓN O ÁREA DE ENFOQUE:	POBLACIÓN GENERAL DEL ESTADO DE OAXACA		HOMBRES:	1974843	MUJERES:	2157305
						TOTAL:	4132148

PRESUPUESTO ANUAL							
Aprobado	Ampliación	Reducción	Modificado	EJERCIDO T1	EJERCIDO T2	EJERCIDO T3	EJERCIDO T4
0.00	281,669.00	0.00	281,669.00	281,669.00	0.00	0.00	0.00
				TOTAL EJERCIDO AL TRIMESTRE VIGENTE			
				281,669.00			

PRESUPUESTO TRIMESTRAL DE LA ACTIVIDAD							
Aprobado		Modificado		Comprometido		Devengado	
0.00		281,669.00		281,669.00		281,669.00	
				Ejercido		% de Ejercido Vs. Modificado	
				281,669.00		100.00	

DATOS DEL INDICADOR							
Nombre:	PORCENTAJE DE EXPEDIENTES DE SEGUIMIENTO SOCIAL DE OBRAS HÍDRICAS INTEGRADOS			Número de indicador:	1901		
Definición:	MIDE EL PORCENTAJE DE EXPEDIENTES DE SEGUIMIENTO SOCIAL DE OBRAS HÍDRICAS INTEGRADOS						
Método de Cálculo:	(NÚMERO DE EXPEDIENTES DE SEGUIMIENTO DE OBRAS HÍDRICAS INTEGRADOS / NÚMERO DE EXPEDIENTES DE SEGUIMIENTO PROGRAMADOS)*100						
Tipo	Dimensión	Frecuencia de Medición	Forma de cálculo del indicador	Tipo de Valor	Sentido Esperado		
GESTIÓN	EFICACIA	TRIMESTRAL	PORCENTAJE	FLUJO	ASCENDENTE		
MEDIOS DE VERIFICACIÓN / FUENTE INFORMACIÓN				SUPUESTO			
INFORMACION DISPONIBLE EN EL PORTAL ELECTRONICO DE LA CEABIEN. <a href="https://www.oaxaca.gob.mx/cea/rendicion-de-cuentas/">https://www.oaxaca.gob.mx/cea/rendicion-de-cuentas/</a> . SELECCIONAR AVANCES DE GESTION FINANCIERA. SELECCIONAR EL AÑO QUE SE QUIERA CONSULTAR. SELECCIONAR EL TRIMESTRE QUE SE QUIERA CONSULTAR.				LAS CONDICIONES SOCIALES, POLITICAS, ECONOMICAS Y AMBIENTALES SE MANTIENEN ESTABLES PARA EL DESARROLLO DE LAS ACCIONES.			

DATOS DE LA META							
Definición de la variable Meta:	1 - MIDE LA CANTIDAD DE EXPEDIENTES DE SEGUIMIENTO SOCIAL DE OBRAS HÍDRICAS INTEGRADOS						
Unidad de medida:	25 - NUMERO						


LÍNEA BASE				VALOR PROGRAMADO ANUAL			
AÑO	2026	VALOR	0.00	AÑO	2026	VALOR	1.00

AVANCE TRIMESTRAL OBRA/ACTIVIDAD							
METAS	1er.TRIMESTRE	2o.TRIMESTRE	3er.TRIMESTRE	4o.TRIMESTRE	CUMPLIMIENTO DE METAS		
PROGRAMACIÓN INICIAL	0.00	1.00	0.00	0.00	T1+T2+T3+T4	1.00	
PROGRAMACIÓN ACTUALIZADA	0.00	0.00	0.00	0.00	T1+T2+T3+T4	0.00	
METAS ALCANZADAS	1.00	0.00	0.00	0.00	T1+T2+T3+T4	1.00	
PORCENTAJE ALCANZADO TRIMESTRAL	0.00	0.00	0.00	0.00	PORCENTAJE ALCANZADO ANUAL	100.00	

PORCENTAJE DE CUMPLIMIENTO ALCANZADO EN EL TRIMESTRE: 0 %

  
 JEFE ADMINISTRATIVO  
 LIC. BERSILIA CALVO RAMIREZ  
 DIRECTORA ADMINISTRATIVA



  
 TITULAR DE LA DEPENDENCIA/ENTIDAD  
 LIC. NEFTALI AMIGDAEL LÓPEZ HERNÁNDEZ  
 DIRECTOR GENERAL

# REPORTE DE AVANCE DE GESTIÓN

## UR 512 - COMISIÓN ESTATAL DEL AGUA PARA EL BIENESTAR

### PRIMER TRIMESTRE 2026



Gobierno del Estado

ALINEACIÓN PED:

ESTRATEGIA: 01-PROMOVER EL ACCESO DE LA POBLACIÓN AL AGUA CON LOS REQUERIMIENTOS MÍNIMOS DE POTABILIDAD BAJO UN ESQUEMA DE DESARROLLO INCLUYENTE EN LAS LOCALIDADES DEL ESTADO

LÍNEAS DE ACCIÓN: 02-AMPLIAR SISTEMAS DE AGUA ENTUBADA


UE: 001-COMISIÓN ESTATAL DEL AGUA PARA EL BIENESTAR

MATRIZ DE INDICADORES PARA RESULTADOS:

COMPONENTE: 74-VIVIENDA CON SERVICIO OTORGADO DE AGUA POTABLE  
 1155-EXPEDIENTE DE SEGUIMIENTO SOCIAL INTEGRADO DE OBRA HÍDRICA

ESTRUCTURA PROGRAMÁTICA							
PROGRAMA		SUBPROGRAMA		PROYECTO		OBRA/ACTIVIDAD	
130-AMPLIACIÓN Y MEJORAMIENTO DE LOS SERVICIOS DE AGUA POTABLE, ALCANTARILLADO Y SANEAMIENTO		01-ACCESO AL SERVICIO DE AGUA POTABLE		024-SUPERVISIÓN TÉCNICA, PROAGUA 2025 (LOCALIDADES RURALES)		001-SUPERVISIÓN TÉCNICA	
Población o Área de Enfoque Potencial	Atributo de la Población o Área de Enfoque	Población General del Estado de Oaxaca		Hombres:	1974843	Mujeres:	2157305
						TOTAL:	4132148
PRESUPUESTO ANUAL							
Aprobado	Ampliación	Reducción	Modificado	EJERCIDO T1	EJERCIDO T2	EJERCIDO T3	EJERCIDO T4
0.00	81,672.13	0.00	81,672.13	81,672.13	0.00	0.00	0.00
				TOTAL EJERCIDO AL TRIMESTRE VIGENTE		81,672.13	
PRESUPUESTO TRIMESTRAL DE LA ACTIVIDAD							
Aprobado		Modificado		Comprometido		Devengado	Ejercido
0.00		81,672.13		81,672.13		81,672.13	100.00
DATOS DEL INDICADOR							
Nombre :	PORCENTAJE DE EXPEDIENTES INTEGRADOS PARA EL CONTROL Y SEGUIMIENTO DE OBRAS HÍDRICAS REALIZADAS			Número de Indicador :	1902		
Definición :	MIDE EL PORCENTAJE DE EXPEDIENTES INTEGRADOS PARA EL CONTROL Y SEGUIMIENTO DE OBRAS HÍDRICAS REALIZADAS						
Método de Cálculo :	(EXPEDIENTES INTEGRADOS PARA EL CONTROL Y SEGUIMIENTO DE OBRAS HÍDRICAS REALIZADAS / EXPEDIENTES INTEGRADOS PARA EL CONTROL Y SEGUIMIENTO DE OBRAS HÍDRICAS PROGRAMADOS)*100						
Tipo	Dimensión	Frecuencia de Medición		Forma de cálculo del Indicador		Tipo de Valor	Sentido Esperado
GESTIÓN	EFICACIA	TRIMESTRAL		PORCENTAJE		FLUJO	ASCENDENTE
MEDIOS DE VERIFICACIÓN / FUENTE INFORMACIÓN				SUPUESTO			
INFORMACION DISPONIBLE EN EL PORTAL ELECTRONICO DE LA CEABIEN. <a href="https://www.oaxaca.gob.mx/cea/rendicion-de-cuentas/">https://www.oaxaca.gob.mx/cea/rendicion-de-cuentas/</a> . SELECCIONAR AVANCES DE GESTION FINANCIERA. SELECCIONAR EL AÑO QUE SE QUIERA CONSULTAR. SELECCIONAR EL TRIMESTRE QUE SE QUIERA CONSULTAR.				LAS CONDICIONES SOCIALES, POLITICAS, ECONOMICAS Y AMBIENTALES SE MANTIENEN ESTABLES PARA EL DESARROLLO DE LAS ACCIONES.			
DATOS DE LA META							
Definición de la variable Meta:	1 - MIDE EL PORCENTAJE DE EXPEDIENTES INTEGRADOS PARA EL CONTROL Y SEGUIMIENTO DE OBRAS HÍDRICAS REALIZADAS						
Unidad de medida:	25 - NÚMERO						
LÍNEA BASE				VALOR PROGRAMADO ANUAL			
AÑO	2026	VALOR	0.00	AÑO	2026	VALOR	0.30
AVANCE TRIMESTRAL OBRA/ACTIVIDAD							
METAS	1er.TRIMESTRE	2o.TRIMESTRE	3er.TRIMESTRE	4o.TRIMESTRE	CUMPLIMIENTO DE METAS		
PROGRAMACIÓN INICIAL	0.00	0.30	0.00	0.00	T1+T2+T3+T4		0.30
PROGRAMACIÓN ACTUALIZADA	0.00	0.00	0.00	0.00	T1+T2+T3+T4		0.00
METAS ALCANZADAS	0.30	0.00	0.00	0.00	T1+T2+T3+T4		0.30
PORCENTAJE ALCANZADO TRIMESTRAL	0.00	0.00	0.00	0.00	PORCENTAJE ALCANZADO ANUAL		100.00

PORCENTAJE DE CUMPLIMIENTO ALCANZADO EN EL TRIMESTRE: 0 %

  
 JEFE ADMINISTRATIVO  
 LIC. BERSILIA CALVO RAMIREZ  
 DIRECTORA ADMINISTRATIVA



  
 TITULAR DE LA DEPENDENCIA/ENTIDAD  
 LIC. NEFTALI AMIGDAEL LÓPEZ HERNÁNDEZ  
 DIRECTOR GENERAL

# REPORTE DE AVANCE DE GESTIÓN

## UR 512 - COMISIÓN ESTATAL DEL AGUA PARA EL BIENESTAR

### PRIMER TRIMESTRE 2026



Gobierno del Estado

ALINEACIÓN PED:

ESTRATEGIA: 01-PROMOVER EL ACCESO DE LA POBLACIÓN AL AGUA CON LOS REQUERIMIENTOS MÍNIMOS DE POTABILIDAD BAJO UN ESQUEMA DE DESARROLLO INCLUYENTE EN LAS LOCALIDADES DEL ESTADO

LÍNEAS DE ACCIÓN: 03-REHABILITAR SISTEMAS DE AGUA ENTUBADA

UE: 001-COMISIÓN ESTATAL DEL AGUA PARA EL BIENESTAR

MATRIZ DE INDICADORES PARA RESULTADOS:

COMPONENTE: 74-VIVIENDA CON SERVICIO OTORGADO DE AGUA POTABLE  
245-SISTEMA DE AGUA PARA USO Y CONSUMO HUMANO MEJORADO

PROGRAMA		SUBPROGRAMA		PROYECTO			OBRA/ACTIVIDAD	
130-AMPLIACIÓN Y MEJORAMIENTO DE LOS SERVICIOS DE AGUA POTABLE, ALCANTARILLADO Y SANEAMIENTO		01-ACCESO AL SERVICIO DE AGUA POTABLE		023-REHABILITACIÓN DEL SISTEMA DE AGUA POTABLE EN LA LOCALIDAD LÁZARO CÁRDENAS, MUNICIPIO ASUNCIÓN IXTALTEPEC			001-REHABILITACIÓN DEL SISTEMA DE AGUA POTABLE EN LA LOCALIDAD LÁZARO CÁRDENAS, MUNICIPIO ASUNCIÓN IXTALTEPEC	
POBLACIÓN O ÁREA DE ENFOQUE POTENCIAL	ATRIBUTO DE LA POBLACIÓN O ÁREA DE ENFOQUE:	POBLACIÓN GENERAL DEL ESTADO DE OAXACA		HOMBRES:	1974843	MUJERES:	2157305	TOTAL: 4132148

PRESUPUESTO ANUAL							
Aprobado	Ampliación	Reducción	Modificado	EJERCIDO T1	EJERCIDO T2	EJERCIDO T3	EJERCIDO T4
0.00	4,373,518.23	0.00	4,373,518.23	4,373,518.23	0.00	0.00	0.00
TOTAL EJERCIDO AL TRIMESTRE VIGENTE							4,373,518.23

PRESUPUESTO TRIMESTRAL DE LA ACTIVIDAD							
Aprobado	Modificado	Comprometido	Devengado	Ejercido	% de Ejercido Vs. Modificado		
0.00	4,373,518.23	4,373,518.23	4,373,518.23	4,373,518.23	100.00		

DATOS DEL INDICADOR							
Nombre: PORCENTAJE DE METROS LINEALES DE OBRA DE INFRAESTRUCTURA HÍDRICA REHABILITADA				Número de indicador: 1884			
Definición: MIDE EL PORCENTAJE DE METROS LINEALES DE OBRA DE INFRAESTRUCTURA HÍDRICA REHABILITADA EN EL ESTADO							
Método de Cálculo: (METROS LINEALES DE OBRA DE INFRAESTRUCTURA HÍDRICA REHABILITADA / METROS LINEALES DE OBRA DE INFRAESTRUCTURA HÍDRICA PROGRAMADAS A REALIZAR EN EL EJERCICIO)*100							
Tipo	Dimensión	Frecuencia de Medición	Forma de cálculo del Indicador	Tipo de Valor	Sentido Esperado		
GESTIÓN	EFICACIA	TRIMESTRAL	PORCENTAJE	FLUJO	ASCENDENTE		
MEDIOS DE VERIFICACIÓN / FUENTE INFORMACIÓN				SUPUESTO			
INFORMACIÓN DISPONIBLE EN EL PORTAL ELECTRONICO DE LA CEABIEN. <a href="https://www.oaxaca.gob.mx/cea/rendicion-de-cuentas/">https://www.oaxaca.gob.mx/cea/rendicion-de-cuentas/</a> . SELECCIONAR AVANCES DE GESTION FINANCIERA, SELECCIONAR EL AÑO QUE SE QUIERA CONSULTAR. SELECCIONAR EL TRIMESTRE QUE SE QUIERA CONSULTAR.				LAS CONDICIONES SOCIALES, POLITICAS, ECONOMICAS Y AMBIENTALES SE MANTIENEN ESTABLES PARA EL DESARROLLO DE LAS ACCIONES.			

DATOS DE LA META							
Definición de la variable Meta: 1 - MIDE LOS METROS LINEALES DE REDES DE DISTRIBUCIÓN Y/O LÍNEAS DE CONDUCCIÓN PARA SISTEMAS DE AGUA PARA USO Y CONSUMO HUMANO REHABILITADOS							
Unidad de medida: 28 - METROS LINEALES							

AÑO	LÍNEA BASE			VALOR PROGRAMADO ANUAL			
	VALOR	0.00		AÑO	2026	VALOR	0.00
AVANCE TRIMESTRAL OBRA/ACTIVIDAD							
METAS	1er.TRIMESTRE	2o.TRIMESTRE	3er.TRIMESTRE	4o.TRIMESTRE	CUMPLIMIENTO DE METAS		
PROGRAMACIÓN INICIAL	0.00	0.00	0.00	0.00	T1+T2+T3+T4	0.00	
PROGRAMACIÓN ACTUALIZADA	0.00	0.00	0.00	0.00	T1+T2+T3+T4	0.00	
METAS ALCANZADAS	0.00	0.00	0.00	0.00	T1+T2+T3+T4	0.00	
PORCENTAJE ALCANZADO TRIMESTRAL	0.00	0.00	0.00	0.00	PORCENTAJE ALCANZADO ANUAL	0.00	

PORCENTAJE DE CUMPLIMIENTO ALCANZADO EN EL TRIMESTRE: 0 %

JEFE ADMINISTRATIVO  
LIC. FÉRSILIA CALVO RAMÍREZ  
DIRECTORA ADMINISTRATIVA



TITULAR DE LA DEPENDENCIA/ENTIDAD  
LIC. NEFTALI AMIGDAEL LÓPEZ HERNÁNDEZ  
DIRECTOR GENERAL

# REPORTE DE AVANCE DE GESTIÓN

## UR 512 - COMISIÓN ESTATAL DEL AGUA PARA EL BIENESTAR

### PRIMER TRIMESTRE 2026



ALINEACIÓN PED:

ESTRATEGIA: 01-PROMOVER EL ACCESO DE LA POBLACIÓN AL AGUA CON LOS REQUERIMIENTOS MÍNIMOS DE POTABILIDAD BAJO UN ESQUEMA DE DESARROLLO INCLUYENTE EN LAS LOCALIDADES DEL ESTADO

LÍNEAS DE ACCIÓN: 02-AMPLIAR SISTEMAS DE AGUA ENTUBADA

UE: 001-COMISIÓN ESTATAL DEL AGUA PARA EL BIENESTAR

MATRIZ DE INDICADORES PARA RESULTADOS:

COMPONENTE: 74-VIVIENDA CON SERVICIO OTORGADO DE AGUA POTABLE  
243-SISTEMA DE AGUA PARA USO Y CONSUMO HUMANO CONSTRUIDO

ESTRUCTURA PROGRAMATICA							
PROGRAMA		SUBPROGRAMA		PROYECTO		OBRA/ACTIVIDAD	
130-AMPLIACIÓN Y MEJORAMIENTO DE LOS SERVICIOS DE AGUA POTABLE, ALCANTARILLADO Y SANEAMIENTO		01-ACCESO AL SERVICIO DE AGUA POTABLE		010-CONSTRUCCIÓN DEL SISTEMA DE AGUA POTABLE (ETAPA ÚNICA) PROAGUA 2025 RURAL		001-CONSTRUCCIÓN DEL SISTEMA DE AGUA POTABLE (ETAPA ÚNICA)	
POBLACIÓN O ÁREA DE ENFOQUE POTENCIAL	ATRIBUTO DE LA POBLACIÓN O ÁREA DE ENFOQUE:	POBLACIÓN GENERAL DEL ESTADO DE OAXACA		HOMBRES:	1974843	MUJERES:	2157305
						TOTAL:	4132148

PRESUPUESTO ANUAL							
Aprobado	Ampliación	Reducción	Modificado	EJERCIDO T1	EJERCIDO T2	EJERCIDO T3	EJERCIDO T4
0.00	956,311.94	0.00	956,311.94	956,311.94	0.00	0.00	0.00
						TOTAL EJERCIDO AL TRIMESTRE VIGENTE	
						956,311.94	

PRESUPUESTO TRIMESTRAL DE LA ACTIVIDAD							
Aprobado		Modificado	Comprometido	Devengado	Ejercido	% de Ejercido Vs. Modificado	
0.00		956,311.94	956,311.94	956,311.94	956,311.94	100.00	

DATOS DEL INDICADOR							
Nombre:	PORCENTAJE DE METROS LINEALES DE INFRAESTRUCTURA HÍDRICA CONSTRUIDOS			Número de Indicador:	1888		
Definición:	MIDE EL NÚMERO DE METROS LINEALES DE INFRAESTRUCTURA HÍDRICA (LÍNEA DE CONDUCCIÓN, RED DE DISTRIBUCIÓN Y/O PERFORACIÓN DE POZO) CONSTRUIDAS EN EL ESTADO DE OAXACA PARA PODER COBERTURAR EL ACCESO AL SERVICIO DE AGUA POTABLE EN LA VIVIENDA						
Método de Cálculo:	(METROS LINEALES DE INFRAESTRUCTURA HÍDRICA CONSTRUIDOS / METROS LINEALES DE INFRAESTRUCTURA HÍDRICA PROGRAMADOS)*100						
Tipo	Dimensión	Frecuencia de Medición	Forma de cálculo del indicador		Tipo de Valor	Sentido Esperado	
GESTIÓN	EFICACIA	TRIMESTRAL	PORCENTAJE		FLUJO	ASCENDENTE	

MEDIOS DE VERIFICACIÓN / FUENTE INFORMACIÓN				SUPUESTO			
REPORTE DE AVANCE DE METAS, GENERADO TRIMESTRALMENTE, DISPONIBLE EN EL PORTAL ELECTRONICO DE LA CEABIEN. APARTADO RENDICIÓN DE CUENTAS, SELECCIONAR AVANCES DE GESTION FINANCIERA, SELECCIONAR EL AÑO QUE SE QUIERA CONSULTAR, SELECCIONAR EL TRIMESTRE QUE SE QUIERA CONSULTAR. DISPONIBLE EN <a href="https://www.oaxaca.gob.mx/cea/rendicion-de-cuentas/">HTTPS://WWW.OAXACA.GOB.MX/CEA/RENDICION-DE-CUENTAS/</a>				LAS CONDICIONES SOCIALES, POLITICAS, ECONOMICAS Y AMBIENTALES SE MANTIENEN ESTABLES PARA EL DESARROLLO DE LAS ACCIONES.			

DATOS DE LA META							
Definición de la variable Meta:	1 - MIDE EL NÚMERO DE METROS LINEALES DE INFRAESTRUCTURA HÍDRICA (LÍNEA DE CONDUCCIÓN, RED DE DISTRIBUCIÓN Y/O PERFORACIÓN DE POZO) CONSTRUIDAS EN EL ESTADO DE OAXACA PARA PODER COBERTURAR EL ACCESO AL SERVICIO DE AGUA POTABLE EN LA VIVIENDA						
Unidad de medida:	28 - METROS LINEALES						

LÍNEA BASE				VALOR PROGRAMADO ANUAL			
AÑO	2026	VALOR	0.00	AÑO	2026	VALOR	1,072.20

AVANCE TRIMESTRAL OBRA/ACTIVIDAD							
METAS	1er.TRIMESTRE	2o.TRIMESTRE	3er.TRIMESTRE	4o.TRIMESTRE	CUMPLIMIENTO DE METAS		
PROGRAMACIÓN INICIAL	1,072.20	0.00	0.00	0.00	T1+T2+T3+T4	1,072.20	
PROGRAMACIÓN ACTUALIZADA	1,072.20	0.00	0.00	0.00	T1+T2+T3+T4	1,072.20	
METAS ALCANZADAS	1,072.20	0.00	0.00	0.00	T1+T2+T3+T4	1,072.20	
PORCENTAJE ALCANZADO TRIMESTRAL	100.00	0.00	0.00	0.00	PORCENTAJE ALCANZADO ANUAL	100.00	

PORCENTAJE DE CUMPLIMIENTO ALCANZADO EN EL TRIMESTRE: 100.00 %

JEFE ADMINISTRATIVO  
LIC. HERSILIA CALVO RAMIREZ  
DIRECTORA ADMINISTRATIVA



TITULAR DE LA DEPENDENCIA/ENTIDAD  
LIC. NEFTALI AMIGDAEL LÓPEZ HERNÁNDEZ  
DIRECTOR GENERAL

# REPORTE DE AVANCE DE GESTIÓN

## UR 512 - COMISIÓN ESTATAL DEL AGUA PARA EL BIENESTAR

### PRIMER TRIMESTRE 2026



ALINEACIÓN PED:  
 ESTRATEGIA: 01-PROMOVER EL ACCESO DE LA POBLACIÓN AL AGUA CON LOS REQUERIMIENTOS MÍNIMOS DE POTABILIDAD BAJO UN ESQUEMA DE DESARROLLO INCLUYENTE EN LAS LOCALIDADES DEL ESTADO  
 LÍNEAS DE ACCIÓN: 02-AMPLIAR SISTEMAS DE AGUA ENTUBADA  
 UE: 001-COMISIÓN ESTATAL DEL AGUA PARA EL BIENESTAR


MATRIZ DE INDICADORES PARA RESULTADOS:  
 COMPONENTE: 74-VIVIENDA CON SERVICIO OTORGADO DE AGUA POTABLE  
 ACTIVIDAD: 12813-ACCIÓN REALIZADA PARA LA AMPLIACIÓN Y MEJORAMIENTO DE LOS SERVICIOS DE AGUA POTABLE

ESTRUCTURA PROGRAMÁTICA								
PROGRAMA		SUBPROGRAMA		PROYECTO		OBRA/ACTIVIDAD		
130-AMPLIACIÓN Y MEJORAMIENTO DE LOS SERVICIOS DE AGUA POTABLE, ALCANTARILLADO Y SANEAMIENTO		01-ACCESO AL SERVICIO DE AGUA POTABLE		000 - -		001-ACCIÓN PARA LA ADMINISTRACIÓN Y MEJORAMIENTO DE LOS SERVICIOS DE AGUA POTABLE		
POBLACIÓN O ÁREA DE ENFOQUE POTENCIAL	ATRIBUTO DE LA POBLACIÓN O ÁREA DE ENFOQUE:	POBLACIÓN GENERAL DEL ESTADO DE OAXACA		HOMBRES:	1974843	MUJERES:	2157305	
				TOTAL:			4132148	
PRESUPUESTO ANUAL								
Aprobado	Ampliación	Reducción	Modificado	EJERCIDO T1	EJERCIDO T2	EJERCIDO T3	EJERCIDO T4	
192,183,833.55	3,059,775.50	5,592,317.38	189,651,291.67	41,732,710.78	0.00	0.00	0.00	
				TOTAL EJERCIDO AL TRIMESTRE VIGENTE				41,732,710.78
PRESUPUESTO TRIMESTRAL DE LA ACTIVIDAD								
Aprobado		Modificado		Comprometido	Devengado	Ejercido	% de Ejercido Vs. Modificado	
44,643,291.60		42,652,835.03		42,258,407.50	41,732,710.78	41,732,710.78	97.84	
DATOS DEL INDICADOR								
Nombre :	PORCENTAJE DE ACCIONES PARA LA AMPLIACIÓN Y MEJORAMIENTO DE LOS SERVICIOS DE AGUA POTABLE REALIZADAS			Número de indicador :	3357			
Definición :	MIDE LAS ACCIONES ADMINISTRATIVAS PARA LA AMPLIACIÓN Y MEJORAMIENTO DE LOS SERVICIOS DE AGUA POTABLE							
Método de Cálculo :	(SESIONES DE CONSEJO DE ADMINISTRACIÓN REALIZADAS / SESIONES DE CONSEJO DE ADMINISTRACIÓN PROGRAMADAS) *100							
Tipo	Dimensión	Frecuencia de Medición	Forma de cálculo del indicador	Tipo de Valor	Sentido Esperado			
GESTIÓN	EFICACIA	TRIMESTRAL	PORCENTAJE	FLUJO	ASCENDENTE			
MEDIOS DE VERIFICACIÓN / FUENTE INFORMACIÓN				SUPUESTO				
INFORMACIÓN DISPONIBLE EN EL PORTAL ELECTRÓNICO DE LA CEABIEN. <a href="https://www.oaxaca.gob.mx/cea/rendicion-de-cuentas/">https://www.oaxaca.gob.mx/cea/rendicion-de-cuentas/</a> . SELECCIONAR AVANCES DE GESTION FINANCIERA. SELECCIONAR EL AÑO QUE SE QUIERA CONSULTAR. SELECCIONAR EL TRIMESTRE QUE SE QUIERA CONSULTAR.				LAS CONDICIONES SOCIALES, POLITICAS, ECONOMICAS Y AMBIENTALES SE MANTIENEN ESTABLES PARA EL DESARROLLO DE LAS ACCIONES.				
DATOS DE LA META								
Definición de la variable Meta:	1 - PORCENTAJE DE ACCIONES PARA LA AMPLIACIÓN Y MEJORAMIENTO DE LOS SERVICIOS DE AGUA POTABLE REALIZADAS							
Unidad de medida:	25 - NÚMERO							
LÍNEA BASE				VALOR PROGRAMADO ANUAL				
AÑO	2026	VALOR	0.00	AÑO	2026	VALOR	4.00	
AVANCE TRIMESTRAL OBRA/ACTIVIDAD								
METAS	1er.TRIMESTRE	2o.TRIMESTRE	3er.TRIMESTRE	4o.TRIMESTRE	CUMPLIMIENTO DE METAS			
PROGRAMACIÓN INICIAL	1.00	1.00	1.00	1.00	T1+T2+T3+T4		4.00	
PROGRAMACIÓN ACTUALIZADA	1.00	0.00	0.00	0.00	T1+T2+T3+T4		1.00	
METAS ALCANZADAS	1.00	0.00	0.00	0.00	T1+T2+T3+T4		1.00	
PORCENTAJE ALCANZADO TRIMESTRAL	100.00	0.00	0.00	0.00	PORCENTAJE ALCANZADO ANUAL		25.00	

PORCENTAJE DE CUMPLIMIENTO ALCANZADO EN EL TRIMESTRE: 100.00 %

  
 JEFE ADMINISTRATIVO  
 LIC. PERSILIA CALVO RAMÍREZ  
 DIRECTORA ADMINISTRATIVA



  
 TITULAR DE LA DEPENDENCIA/ENTIDAD  
 LIC. NEFTALI AMIGDAEL LÓPEZ HERNÁNDEZ  
 DIRECTOR GENERAL

# REPORTE DE AVANCE DE GESTIÓN

## UR 512 - COMISIÓN ESTATAL DEL AGUA PARA EL BIENESTAR

### PRIMER TRIMESTRE 2026




Gobierno del Estado


<b>ALINEACIÓN PED:</b>		<b>MATRIZ DE INDICADORES PARA RESULTADOS:</b>	
<b>ESTRATEGIA:</b>	01-PROMOVER EL ACCESO DE LA POBLACIÓN AL AGUA CON LOS REQUERIMIENTOS MÍNIMOS DE POTABILIDAD BAJO UN ESQUEMA DE DESARROLLO INCLUYENTE EN LAS LOCALIDADES DEL ESTADO	<b>COMPONENTE:</b>	74-VIVIENDA CON SERVICIO OTORGADO DE AGUA POTABLE
<b>LÍNEAS DE ACCIÓN:</b>	02-AMPLIAR SISTEMAS DE AGUA ENTUBADA	<b>ACTIVIDAD:</b>	1143-EXPEDIENTE DE CONTROL Y SEGUIMIENTO DE OBRA HÍDRICA
<b>UE:</b>	001-COMISIÓN ESTATAL DEL AGUA PARA EL BIENESTAR		

ESTRUCTURA PROGRAMÁTICA										
PROGRAMA		SUBPROGRAMA		PROYECTO			OBRA/ACTIVIDAD			
130-AMPLIACIÓN Y MEJORAMIENTO DE LOS SERVICIOS DE AGUA POTABLE, ALCANTARILLADO Y SANEAMIENTO		01-ACCESO AL SERVICIO DE AGUA POTABLE		001-PARTICIPACIÓN SOCIAL / ATENCIÓN SOCIAL PROAGUA 2025 (LOCALIDADES RURALES) PRIMER MODIFICATORIO DEL ANEXO TÉCNICO NUM. 08/2025			001-PARTICIPACIÓN SOCIAL / ATENCIÓN SOCIAL			
POBLACIÓN O ÁREA DE ENFOQUE POTENCIAL	ATRIBUTO DE LA POBLACIÓN O ÁREA DE ENFOQUE:	POBLACIÓN GENERAL DEL ESTADO DE OAXACA		HOMBRES:	1974843	MUJERES:	2157305	TOTAL:	4132148	
PRESUPUESTO ANUAL										
Aprobado	Ampliación	Reducción	Modificado	EJERCIDO T1		EJERCIDO T2		EJERCIDO T3		
0.00	48,089.82	0.00	48,089.82	48,089.82		0.00		0.00		
								TOTAL EJERCIDO AL TRIMESTRE VIGENTE		48,089.82
PRESUPUESTO TRIMESTRAL DE LA ACTIVIDAD										
Aprobado		Modificado		Comprometido		Devengado		Ejercido		% de Ejercido Vs. Modificado
0.00		48,089.82		48,089.82		48,089.82		48,089.82		100.00
DATOS DEL INDICADOR										
Nombre :	PORCENTAJE DE EXPEDIENTES DE SEGUIMIENTO SOCIAL DE OBRAS HÍDRICAS INTEGRADOS				Número de indicador :	1901				
Definición :	MIDE EL PORCENTAJE DE EXPEDIENTES DE SEGUIMIENTO SOCIAL DE OBRAS HÍDRICAS INTEGRADOS									
Método de Cálculo :	(NÚMERO DE EXPEDIENTES DE SEGUIMIENTO DE OBRAS HÍDRICAS INTEGRADOS / NÚMERO DE EXPEDIENTES DE SEGUIMIENTO PROGRAMADOS)*100									
Tipo	Dimensión	Frecuencia de Medición		Forma de cálculo del Indicador		Tipo de Valor		Sentido Esperado		
GESTIÓN	EFICACIA	TRIMESTRAL		PORCENTAJE		FLUJO		ASCENDENTE		
MEDIOS DE VERIFICACIÓN / FUENTE INFORMACIÓN					SUPUESTO					
INFORMACIÓN DISPONIBLE EN EL PORTAL ELECTRÓNICO DE LA CEABIEN. <a href="https://www.oaxaca.gob.mx/cea/rendicion-de-cuentas/">https://www.oaxaca.gob.mx/cea/rendicion-de-cuentas/</a> . SELECCIONAR AVANCES DE GESTION FINANCIERA. SELECCIONAR EL AÑO QUE SE QUIERA CONSULTAR. SELECCIONAR EL TRIMESTRE QUE SE QUIERA CONSULTAR.					LAS CONDICIONES SOCIALES, POLITICAS, ECONOMICAS Y AMBIENTALES SE MANTIENEN ESTABLES PARA EL DESARROLLO DE LAS ACCIONES.					
DATOS DE LA META										
Definición de la variable Meta:	1 - MIDE LA CANTIDAD DE EXPEDIENTES DE SEGUIMIENTO SOCIAL DE OBRAS HÍDRICAS INTEGRADOS									
Unidad de medida:	25 - NÚMERO									
LINEA BASE					VALOR PROGRAMADO ANUAL					
AÑO	2026		VALOR	0.00		AÑO	2026		VALOR	1.00
AVANCE TRIMESTRAL OBRA/ACTIVIDAD										
METAS	1er.TRIMESTRE		2o.TRIMESTRE		3er.TRIMESTRE		4o.TRIMESTRE		CUMPLIMIENTO DE METAS	
PROGRAMACIÓN INICIAL	0.00		1.00		0.00		0.00		T1+T2+T3+T4	1.00
PROGRAMACIÓN ACTUALIZADA	0.00		0.00		0.00		0.00		T1+T2+T3+T4	0.00
METAS ALCANZADAS	1.00		0.00		0.00		0.00		T1+T2+T3+T4	1.00
PORCENTAJE ALCANZADO TRIMESTRAL	0.00		0.00		0.00		0.00		PORCENTAJE ALCANZADO ANUAL	100.00

PORCENTAJE DE CUMPLIMIENTO ALCANZADO EN EL TRIMESTRE: 0 %

  
 JEFE ADMINISTRATIVO  
 LIC. BERSILIA CALVO RAMIREZ  
 DIRECTORA ADMINISTRATIVA



  
 TITULAR DE LA DEPENDENCIA/ENTIDAD  
 LIC. NEFTALI AMIGDAEL LÓPEZ HERNÁNDEZ  
 DIRECTOR GENERAL

# REPORTE DE AVANCE DE GESTIÓN

## UR 512 - COMISIÓN ESTATAL DEL AGUA PARA EL BIENESTAR

### PRIMER TRIMESTRE 2026



ALINEACIÓN PED:

ESTRATEGIA: 01-PROMOVER EL ACCESO DE LA POBLACIÓN AL AGUA CON LOS REQUERIMIENTOS MÍNIMOS DE POTABILIDAD BAJO UN ESQUEMA DE DESARROLLO INCLUYENTE EN LAS LOCALIDADES DEL ESTADO

LÍNEAS DE ACCIÓN: 02-AMPLIAR SISTEMAS DE AGUA ENTUBADA

UE: 001-COMISIÓN ESTATAL DEL AGUA PARA EL BIENESTAR

MATRIZ DE INDICADORES PARA RESULTADOS:

COMPONENTE: 74-VIVIENDA CON SERVICIO OTORGADO DE AGUA POTABLE  
 244-SISTEMA DE AGUA PARA USO Y CONSUMO HUMANO AMPLIADO

ESTRUCTURA PROGRAMÁTICA											
PROGRAMA		SUBPROGRAMA		PROYECTO			OBRA/ACTIVIDAD				
130-AMPLIACIÓN Y MEJORAMIENTO DE LOS SERVICIOS DE AGUA POTABLE, ALCANTARILLADO Y SANEAMIENTO		01-ACCESO AL SERVICIO DE AGUA POTABLE		002-AMPLIACIÓN DEL SISTEMA DE AGUA POTABLE EN LA LOCALIDAD SANTA CATARINA COATLÁN, MUNICIPIO MIAHUATLÁN DE PORFIRIO DÍAZ			001-AMPLIACIÓN DEL SISTEMA DE AGUA POTABLE EN LA LOCALIDAD SANTA CATARINA COATLÁN, MUNICIPIO MIAHUATLÁN DE PORFIRIO DÍAZ				
POBLACIÓN O ÁREA DE ENFOQUE POTENCIAL	ATRIBUTO DE LA POBLACIÓN O ÁREA DE ENFOQUE:	POBLACIÓN GENERAL DEL ESTADO DE OAXACA		HOMBRES:	1974843	MUJERES:	2157305	TOTAL:	4132148		
PRESUPUESTO ANUAL											
Aprobado	Ampliación	Reducción	Modificado	EJERCIDO T1		EJERCIDO T2		EJERCIDO T3			
0.00	638,685.92	0.00	638,685.92	638,685.92		0.00		0.00			
								TOTAL EJERCIDO AL TRIMESTRE VIGENTE			
								638,685.92			
PRESUPUESTO TRIMESTRAL DE LA ACTIVIDAD											
Aprobado		Modificado		Comprometido		Devengado		Ejercido			
0.00		638,685.92		638,685.92		638,685.92		638,685.92			
% de Ejercido Vs. Modificado											
100.00											
DATOS DEL INDICADOR											
Nombre:	PORCENTAJE DE METROS LINEALES DE INFRAESTRUCTURA HÍDRICA AMPLIADAS				Número de Indicador:	1899					
Definición:	MIDE EL NÚMERO DE METROS LINEALES DE INFRAESTRUCTURA HÍDRICA (LÍNEA DE CONDUCCIÓN, RED DE DISTRIBUCIÓN Y/O PERFORACIÓN DE POZO) AMPLIADAS EN EL ESTADO DE OAXACA PARA PODER COBERTURAR EL ACCESO AL SERVICIO DE AGUA POTABLE EN LA VIVIENDA										
Método de Cálculo:	(METROS LINEALES DE INFRAESTRUCTURA HÍDRICA AMPLIADAS / METROS LINEALES DE INFRAESTRUCTURA HÍDRICA PROGRAMADOS)*100										
Tipo	Dimensión		Frecuencia de Medición		Forma de cálculo del indicador		Tipo de Valor		Sentido Esperado		
GESTIÓN	EFICACIA		TRIMESTRAL		PORCENTAJE		FLUJO		ASCENDENTE		
MEDIOS DE VERIFICACIÓN / FUENTE INFORMACIÓN					SUPUESTO						
REPORTE DE AVANCE DE METAS, GENERADO TRIMESTRALMENTE, DISPONIBLE EN EL PORTAL ELECTRÓNICO DE LA CEABIEN. APARTADO RENDICIÓN DE CUENTAS, SELECCIONAR AVANCES DE GESTIÓN FINANCIERA, SELECCIONAR EL AÑO QUE SE QUIERA CONSULTAR, SELECCIONAR EL TRIMESTRE QUE SE QUIERA CONSULTAR. DISPONIBLE EN <a href="https://www.oaxaca.gob.mx/cea/rendicion-de-cuentas/">HTTPS://WWW.OAXACA.GOB.MX/CEA/RENDICION-DE-CUENTAS/</a>					LAS CONDICIONES SOCIALES, POLÍTICAS, ECONÓMICAS Y AMBIENTALES SE MANTIENEN ESTABLES PARA EL DESARROLLO DE LAS ACCIONES.						
DATOS DE LA META											
Definición de la variable Meta:	1 - MIDE EL NÚMERO DE METROS LINEALES DE INFRAESTRUCTURA HÍDRICA (LÍNEA DE CONDUCCIÓN, RED DE DISTRIBUCIÓN Y/O PERFORACIÓN DE POZO) AMPLIADAS EN EL ESTADO DE OAXACA PARA PODER COBERTURAR EL ACCESO AL SERVICIO DE AGUA POTABLE EN LA VIVIENDA										
Unidad de medida:	28 - METROS LINEALES										
LÍNEA BASE					VALOR PROGRAMADO ANUAL						
AÑO	2026		VALOR		0.00		AÑO	2026			
								VALOR			
								118.02			
AVANCE TRIMESTRAL OBRA/ACTIVIDAD											
METAS	1er.TRIMESTRE		2o.TRIMESTRE		3er.TRIMESTRE		4o.TRIMESTRE		CUMPLIMIENTO DE METAS		
PROGRAMACIÓN INICIAL	118.02		0.00		0.00		0.00		T1+T2+T3+T4		
PROGRAMACIÓN ACTUALIZADA	118.02		0.00		0.00		0.00		T1+T2+T3+T4		
METAS ALCANZADAS	118.02		0.00		0.00		0.00		T1+T2+T3+T4		
PORCENTAJE ALCANZADO TRIMESTRAL	100.00		0.00		0.00		0.00		PORCENTAJE ALCANZADO ANUAL		
										100.00	

PORCENTAJE DE CUMPLIMIENTO ALCANZADO EN EL TRIMESTRE: 100.00 %

JEFE ADMINISTRATIVO  
 LIC. BERSILIA CALVO RAMIREZ  
 DIRECTORA ADMINISTRATIVA



TITULAR DE LA DEPENDENCIA/ENTIDAD  
 LIC. NEFTALI AMIGDAEL LÓPEZ HERNÁNDEZ  
 DIRECTOR GENERAL

# REPORTE DE AVANCE DE GESTIÓN

## UR 512 - COMISIÓN ESTATAL DEL AGUA PARA EL BIENESTAR

### PRIMER TRIMESTRE 2026



**ALINEACIÓN PED:**  
**ESTRATEGIA:** 01-PROMOVER EL ACCESO DE LA POBLACIÓN AL AGUA CON LOS REQUERIMIENTOS MÍNIMOS DE POTABILIDAD BAJO UN ESQUEMA DE DESARROLLO INCLUYENTE EN LAS LOCALIDADES DEL ESTADO  
**LÍNEAS DE ACCIÓN:** 03-REHABILITAR SISTEMAS DE AGUA ENTUBADA  
**UE:** 001-COMISIÓN ESTATAL DEL AGUA PARA EL BIENESTAR

**MATRIZ DE INDICADORES PARA RESULTADOS:**  
**COMPONENTE:** 74-VIVIENDA CON SERVICIO OTORGADO DE AGUA POTABLE  
**ACTIVIDAD:** 245-SISTEMA DE AGUA PARA USO Y CONSUMO HUMANO MEJORADO

ESTRUCTURA PROGRAMATICA							
PROGRAMA		SUBPROGRAMA		PROYECTO		OBRA/ACTIVIDAD	
130-AMPLIACIÓN Y MEJORAMIENTO DE LOS SERVICIOS DE AGUA POTABLE, ALCANTARILLADO Y SANEAMIENTO		01-ACCESO AL SERVICIO DE AGUA POTABLE		003-REHABILITACIÓN DEL SISTEMA DE AGUA POTABLE EN LA LOCALIDAD SAN PEDRO TEUTILA, MUNICIPIO SAN PEDRO TEUTILA		001-REHABILITACIÓN DEL SISTEMA DE AGUA POTABLE EN LA LOCALIDAD SAN PEDRO TEUTILA, MUNICIPIO SAN PEDRO TEUTILA	
Población o Área de Enfoque Potencial	Atributo de la Población o Área de Enfoque:	Población General del Estado de Oaxaca		Hombres:	1974843	Mujeres:	2157305
						TOTAL:	4132148
PRESUPUESTO ANUAL							
Aprobado	Ampliación	Reducción	Modificado	EJERCIDO T1	EJERCIDO T2	EJERCIDO T3	EJERCIDO T4
0.00	165,194.13	0.00	165,194.13	165,194.13	0.00	0.00	0.00
				TOTAL EJERCIDO AL TRIMESTRE VIGENTE			165,194.13
PRESUPUESTO TRIMESTRAL DE LA ACTIVIDAD							
Aprobado		Modificado		Comprometido		Devengado	Ejercido
0.00		165,194.13		165,194.13		165,194.13	100.00
% de Ejercido Vs. Modificado							
100.00							
DATOS DEL INDICADOR							
Nombre : PORCENTAJE DE METROS LINEALES DE OBRA DE INFRAESTRUCTURA HÍDRICA REHABILITADA				Número de indicador : 1884			
Definición : MIDE EL PORCENTAJE DE METROS LINEALES DE OBRA DE INFRAESTRUCTURA HÍDRICA REHABILITADA EN EL ESTADO							
Método de Cálculo : (METROS LINEALES DE OBRA DE INFRAESTRUCTURA HÍDRICA REHABILITADA / METROS LINEALES DE OBRA DE INFRAESTRUCTURA HÍDRICA PROGRAMADAS A REALIZAR EN EL EJERCICIO)*100							
Tipo	Dimensión	Frecuencia de Medición		Forma de cálculo del indicador		Tipo de Valor	Sentido Esperado
GESTIÓN	EFICACIA	TRIMESTRAL		PORCENTAJE		FLUJO	ASCENDENTE
MEDIOS DE VERIFICACIÓN / FUENTE INFORMACIÓN				SUPUESTO			
INFORMACION DISPONIBLE EN EL PORTAL ELECTRONICO DE LA CEABIEN, <a href="https://www.oaxaca.gob.mx/cea/rendicion-de-cuentas/">https://www.oaxaca.gob.mx/cea/rendicion-de-cuentas/</a> . SELECCIONAR AVANCES DE GESTION FINANCIERA. SELECCIONAR EL AÑO QUE SE QUIERA CONSULTAR. SELECCIONAR EL TRIMESTRE QUE SE QUIERA CONSULTAR.				LAS CONDICIONES SOCIALES, POLITICAS, ECONOMICAS Y AMBIENTALES SE MANTIENEN ESTABLES PARA EL DESARROLLO DE LAS ACCIONES.			
DATOS DE LA META							
Definición de la variable Meta: 1 - MIDE LOS METROS LINEALES DE REDES DE DISTRIBUCIÓN Y/O LÍNEAS DE CONDUCCIÓN PARA SISTEMAS DE AGUA PARA USO Y CONSUMO HUMANO REHABILITADOS							
Unidad de medida: 28 - METROS LINEALES							
LINEA BASE				VALOR PROGRAMADO ANUAL			
AÑO	VALOR			AÑO	VALOR		
	0.00			2025	0.00		
AVANCE TRIMESTRAL OBRA/ACTIVIDAD							
METAS	1er.TRIMESTRE	2o.TRIMESTRE	3er.TRIMESTRE	4o.TRIMESTRE	CUMPLIMIENTO DE METAS		
PROGRAMACIÓN INICIAL	0.00	0.00	0.00	0.00	T1+T2+T3+T4 0.00		
PROGRAMACIÓN ACTUALIZADA	0.00	0.00	0.00	0.00	T1+T2+T3+T4 0.00		
METAS ALCANZADAS	0.00	0.00	0.00	0.00	T1+T2+T3+T4 0.00		
PORCENTAJE ALCANZADO TRIMESTRAL	0.00	0.00	0.00	0.00	PORCENTAJE ALCANZADO ANUAL 0.00		

PORCENTAJE DE CUMPLIMIENTO ALCANZADO EN EL TRIMESTRE: 0 %

**JEFE ADMINISTRATIVO**  
**LIC. PERSILIA CALVO RAMIREZ**  
**DIRECTORA ADMINISTRATIVA**



**TITULAR DE LA DEPENDENCIA/ENTIDAD**  
**LIC. NEFTALI AMIGDAEL LÓPEZ HERNÁNDEZ**  
**DIRECTOR GENERAL**

# REPORTE DE AVANCE DE GESTIÓN

## UR 512 - COMISIÓN ESTATAL DEL AGUA PARA EL BIENESTAR


### PRIMER TRIMESTRE 2026



UE: 001-COMISIÓN ESTATAL DEL AGUA PARA EL BIENESTAR

ESTRUCTURA PROGRAMATICA										
PROGRAMA		SUBPROGRAMA		PROYECTO			OBRA/ACTIVIDAD			
130-AMPLIACIÓN Y MEJORAMIENTO DE LOS SERVICIOS DE AGUA POTABLE, ALCANTARILLADO Y SANEAMIENTO		01-ACCESO AL SERVICIO DE AGUA POTABLE		004-REHABILITACION DEL SISTEMA DE AGUA POTABLE 2DA. ETAPA EN LA LOCALIDAD SANTA CRUZ TUTUTEPEC, MUNICIPIO VILLA DE TUTUTEPEC			001-REHABILITACIÓN DEL SISTEMA DE AGUA POTABLE 2DA. ETAPA EN LA LOCALIDAD SANTA CRUZ TUTUTEPEC, MUNICIPIO VILLA DE TUTUTEPEC.			
POBLACIÓN O ÁREA DE ENFOQUE POTENCIAL	ATRIBUTO DE LA POBLACIÓN O ÁREA DE ENFOQUE:	POBLACIÓN GENERAL DEL ESTADO DE OAXACA		HOMBRES:	1974843	MUJERES:	2157305	TOTAL:	4132148	
PRESUPUESTO ANUAL										
Aprobado	Ampliación	Reducción	Modificado	EJERCIDO T1		EJERCIDO T2		EJERCIDO T3		
0.00	2,135,621.40	0.00	2,135,621.40	2,135,621.40		0.00		0.00		
TOTAL EJERCIDO AL TRIMESTRE VIGENTE								2,135,621.40		
PRESUPUESTO TRIMESTRAL DE LA ACTIVIDAD										
Aprobado		Modificado		Comprometido		Devengado		Ejercido		
0.00		2,135,621.40		2,135,621.40		2,135,621.40		2,135,621.40		
% de Ejercido Vs. Modificado										
100.00										
DATOS DEL INDICADOR										
Nombre : PORCENTAJE DE METROS LINEALES DE OBRA DE INFRAESTRUCTURA HÍDRICA REHABILITADA				Número de indicador : 1884						
Definición : MIDE EL PORCENTAJE DE METROS LINEALES DE OBRA DE INFRAESTRUCTURA HÍDRICA REHABILITADA EN EL ESTADO										
Método de Cálculo : (METROS LINEALES DE OBRA DE INFRAESTRUCTURA HÍDRICA REHABILITADA / METROS LINEALES DE OBRA DE INFRAESTRUCTURA HÍDRICA PROGRAMADAS A REALIZAR EN EL EJERCICIO)*100										
Tipo		Dimensión		Frecuencia de Medición		Forma de cálculo del indicador		Tipo de Valor		
GESTIÓN		EFICACIA		TRIMESTRAL		PORCENTAJE		FLUJO		
Sentido Esperado		ASCENDENTE								
MEDIOS DE VERIFICACIÓN / FUENTE INFORMACIÓN					SUPUESTO					
INFORMACIÓN DISPONIBLE EN EL PORTAL ELECTRÓNICO DE LA CEABIEN. <a href="https://www.oaxaca.gob.mx/cea/rendicion-de-cuentas/">https://www.oaxaca.gob.mx/cea/rendicion-de-cuentas/</a> . SELECCIONAR AVANCES DE GESTION FINANCIERA, SELECCIONAR EL AÑO QUE SE QUIERA CONSULTAR. SELECCIONAR EL TRIMESTRE QUE SE QUIERA CONSULTAR.					LAS CONDICIONES SOCIALES, POLITICAS, ECONOMICAS Y AMBIENTALES SE MANTIENEN ESTABLES PARA EL DESARROLLO DE LAS ACCIONES.					
DATOS DE LA META										
Definición de la variable Meta: 1 - MIDE LOS METROS LINEALES DE REDES DE DISTRIBUCIÓN Y/O LÍNEAS DE CONDUCCIÓN PARA SISTEMAS DE AGUA PARA USO Y CONSUMO HUMANO REHABILITADOS										
Unidad de medida: 28 - METROS LINEALES										
LÍNEA BASE					VALOR PROGRAMADO ANUAL					
AÑO	VALOR			0.00	AÑO	VALOR			1,989.45	
2026					2026					
AVANCE TRIMESTRAL OBRA/ACTIVIDAD										
METAS	1er.TRIMESTRE		2o.TRIMESTRE		3er.TRIMESTRE		4o.TRIMESTRE		CUMPLIMIENTO DE METAS	
PROGRAMACIÓN INICIAL	0.00		1,989.45		0.00		0.00		T1+T2+T3+T4	1,989.45
PROGRAMACIÓN ACTUALIZADA	0.00		0.00		0.00		0.00		T1+T2+T3+T4	0.00
METAS ALCANZADAS	1,989.45		0.00		0.00		0.00		T1+T2+T3+T4	1,989.45
PORCENTAJE ALCANZADO TRIMESTRAL	0.00		0.00		0.00		0.00		PORCENTAJE ALCANZADO ANUAL	100.00

PORCENTAJE DE CUMPLIMIENTO ALCANZADO EN EL TRIMESTRE: 0 %

  
JEFE ADMINISTRATIVO  
M.C. PERSILIA CALVO RAMIREZ  
DIRECTORA ADMINISTRATIVA



  
TITULAR DE LA DEPENDENCIA/ENTIDAD  
LIC. NEFTALI AMIGDAEL LÓPEZ HERNÁNDEZ  
DIRECTOR GENERAL

# REPORTE DE AVANCE DE GESTIÓN

## UR 512 - COMISIÓN ESTATAL DEL AGUA PARA EL BIENESTAR

### PRIMER TRIMESTRE 2026



Gobierno del Estado

ALINEACIÓN PED:

ESTRATEGIA: 01-PROMOVER EL ACCESO DE LA POBLACIÓN AL AGUA CON LOS REQUERIMIENTOS MÍNIMOS DE POTABILIDAD BAJO UN ESQUEMA DE DESARROLLO INCLUYENTE EN LAS LOCALIDADES DEL ESTADO

LÍNEAS DE ACCIÓN: 02-AMPLIAR SISTEMAS DE AGUA ENTUBADA

UE: 001-COMISIÓN ESTATAL DEL AGUA PARA EL BIENESTAR

MATRIZ DE INDICADORES PARA RESULTADOS:

COMPONENTE: 74-VIVIENDA CON SERVICIO OTORGADO DE AGUA POTABLE  
244-SISTEMA DE AGUA PARA USO Y CONSUMO HUMANO AMPLIADO

ESTRUCTURA PROGRAMÁTICA							
PROGRAMA		SUBPROGRAMA		PROYECTO		OBRA/ACTIVIDAD	
130-AMPLIACIÓN Y MEJORAMIENTO DE LOS SERVICIOS DE AGUA POTABLE, ALCANTARILLADO Y SANEAMIENTO		01-ACCESO AL SERVICIO DE AGUA POTABLE		005-AMPLIACIÓN DEL SISTEMA DE AGUA POTABLE (ETAPA ÚNICA) PROAGUA 2025 RURAL		001-AMPLIACIÓN DEL SISTEMA DE AGUA POTABLE (ETAPA ÚNICA)	
POBLACIÓN O ÁREA DE ENFOQUE POTENCIAL		ATRIBUTO DE LA POBLACIÓN O ÁREA DE ENFOQUE:		POBLACIÓN GENERAL DEL ESTADO DE OAXACA		HOMBRES:	1974843
						MUJERES:	2157305
						TOTAL:	4132148

PRESUPUESTO ANUAL							
Aprobado	Ampliación	Reducción	Modificado	EJERCIDO T1	EJERCIDO T2	EJERCIDO T3	EJERCIDO T4
0.00	4,415,249.87	0.00	4,415,249.87	4,415,249.87	0.00	0.00	0.00
				TOTAL EJERCIDO AL TRIMESTRE VIGENTE			4,415,249.87

PRESUPUESTO TRIMESTRAL DE LA ACTIVIDAD							
Aprobado		Modificado	Comprometido	Devengado	Ejercido	% de Ejercido Vs. Modificado	
0.00		4,415,249.87	4,415,249.87	4,415,249.87	4,415,249.87	100.00	

DATOS DEL INDICADOR							
Nombre: PORCENTAJE DE METROS LINEALES DE INFRAESTRUCTURA HÍDRICA AMPLIADAS				Número de Indicador: 1899			
Definición: MIDE EL NÚMERO DE METROS LINEALES DE INFRAESTRUCTURA HÍDRICA (LÍNEA DE CONDUCCIÓN, RED DE DISTRIBUCIÓN Y/O PERFORACIÓN DE POZO) AMPLIADAS EN EL ESTADO DE OAXACA PARA PODER COBERTURAR EL ACCESO AL SERVICIO DE AGUA POTABLE EN LA VIVIENDA							
Método de Cálculo: (METROS LINEALES DE INFRAESTRUCTURA HÍDRICA AMPLIADAS / METROS LINEALES DE INFRAESTRUCTURA HÍDRICA PROGRAMADOS)*100							
Tipo	Dimensión	Frecuencia de Medición	Forma de cálculo del indicador	Tipo de Valor	Sentido Esperado		
GESTIÓN	EFICACIA	TRIMESTRAL	PORCENTAJE	FLUJO	ASCENDENTE		


MEDIOS DE VERIFICACIÓN / FUENTE INFORMACIÓN				SUPUESTO			
REPORTE DE AVANCE DE METAS, GENERADO TRIMESTRALMENTE, DISPONIBLE EN EL PORTAL ELECTRÓNICO DE LA CEABIEN. APARTADO RENDICIÓN DE CUENTAS, SELECCIONAR AVANCES DE GESTIÓN FINANCIERA, SELECCIONAR EL AÑO QUE SE QUIERA CONSULTAR, SELECCIONAR EL TRIMESTRE QUE SE QUIERA CONSULTAR, DISPONIBLE EN <a href="https://www.oaxaca.gob.mx/cea/rendicion-de-cuentas/">HTTPS://WWW.OAXACA.GOB.MX/CEA/RENDICION-DE-CUENTAS/</a>				LAS CONDICIONES SOCIALES, POLITICAS, ECONOMICAS Y AMBIENTALES SE MANTIENEN ESTABLES PARA EL DESARROLLO DE LAS ACCIONES.			

DATOS DE LA META							
Definición de la variable Meta: 1 - MIDE EL NÚMERO DE METROS LINEALES DE INFRAESTRUCTURA HÍDRICA (LÍNEA DE CONDUCCIÓN, RED DE DISTRIBUCIÓN Y/O PERFORACIÓN DE POZO) AMPLIADAS EN EL ESTADO DE OAXACA PARA PODER COBERTURAR EL ACCESO AL SERVICIO DE AGUA POTABLE EN LA VIVIENDA							
Unidad de medida: 28 - METROS LINEALES							

LÍNEA BASE				VALOR PROGRAMADO ANUAL			
AÑO	2026	VALOR	0.00	AÑO	2026	VALOR	1,111.88

AVANCE TRIMESTRAL OBRA/ACTIVIDAD							
METAS	1er.TRIMESTRE	2o.TRIMESTRE	3er.TRIMESTRE	4o.TRIMESTRE	CUMPLIMIENTO DE METAS		
PROGRAMACIÓN INICIAL	1,111.88	0.00	0.00	0.00	T1+T2+T3+T4	1,111.88	
PROGRAMACIÓN ACTUALIZADA	1,111.88	0.00	0.00	0.00	T1+T2+T3+T4	1,111.88	
METAS ALCANZADAS	1,111.88	0.00	0.00	0.00	T1+T2+T3+T4	1,111.88	
PORCENTAJE ALCANZADO TRIMESTRAL	100.00	0.00	0.00	0.00	PORCENTAJE ALCANZADO ANUAL	100.00	

PORCENTAJE DE CUMPLIMIENTO ALCANZADO EN EL TRIMESTRE: 100.00 %

  
JEFE ADMINISTRATIVO  
LIC. PERSILIA CALVO RAMIREZ  
DIRECTORA ADMINISTRATIVA



  
TITULAR DE LA DEPENDENCIA/ENTIDAD  
LIC. NEFTALI AMIGDAEL LÓPEZ HERNÁNDEZ  
DIRECTOR GENERAL

# REPORTE DE AVANCE DE GESTIÓN

## UR 512 - COMISIÓN ESTATAL DEL AGUA PARA EL BIENESTAR

### PRIMER TRIMESTRE 2026



ALINEACIÓN PED:

ESTRATEGIA: 01-PROMOVER EL ACCESO DE LA POBLACIÓN AL AGUA CON LOS REQUERIMIENTOS MÍNIMOS DE POTABILIDAD BAJO UN ESQUEMA DE DESARROLLO INCLUYENTE EN LAS LOCALIDADES DEL ESTADO

LÍNEAS DE ACCIÓN: 02-AMPLIAR SISTEMAS DE AGUA ENTUBADA

UE: 001-COMISIÓN ESTATAL DEL AGUA PARA EL BIENESTAR

MATRIZ DE INDICADORES PARA RESULTADOS:

COMPONENTE: 74-VIVIENDA CON SERVICIO OTORGADO DE AGUA POTABLE  
 243-SISTEMA DE AGUA PARA USO Y CONSUMO HUMANO CONSTRUIDO

ESTRUCTURA PROGRAMATICA							
PROGRAMA		SUBPROGRAMA		PROYECTO		OBRA/ACTIVIDAD	
130-AMPLIACIÓN Y MEJORAMIENTO DE LOS SERVICIOS DE AGUA POTABLE, ALCANTARILLADO Y SANEAMIENTO		01-ACCESO AL SERVICIO DE AGUA POTABLE		006-CONSTRUCCIÓN DE LA LÍNEA DE CONDUCCIÓN DEL SISTEMA DE AGUA POTABLE (ETAPA ÚNICA) PROAGUA 2025 RURAL		001-CONSTRUCCIÓN DE LA LÍNEA DE CONDUCCIÓN DEL SISTEMA DE AGUA POTABLE (ETAPA ÚNICA)	
Población o Área de Enfoque Potencial	Atributo de la Población o Área de Enfoque:	Población General del Estado de Oaxaca		Hombres:	1974843	Mujeres:	2157305
						TOTAL:	4132148

PRESUPUESTO ANUAL							
Aprobado	Ampliación	Reducción	Modificado	EJERCIDO T1	EJERCIDO T2	EJERCIDO T3	EJERCIDO T4
0.00	3,440,396.65	0.00	3,440,396.65	3,440,396.65	0.00	0.00	0.00
						TOTAL EJERCIDO AL TRIMESTRE VIGENTE	3,440,396.65

PRESUPUESTO TRIMESTRAL DE LA ACTIVIDAD							
Aprobado	Modificado	Comprometido	Devengado	Ejercido	% de Ejercido Vs. Modificado		
0.00	3,440,396.65	3,440,396.65	3,440,396.65	3,440,396.65	100.00		

DATOS DEL INDICADOR							
Nombre:	PORCENTAJE DE METROS LINEALES DE INFRAESTRUCTURA HÍDRICA CONSTRUIDOS			Número de indicador:	1888		
Definición:	MIDE EL NUMERO DE METROS LINEALES DE INFRAESTRUCTURA HÍDRICA (LÍNEA DE CONDUCCIÓN, RED DE DISTRIBUCIÓN Y/O PERFORACIÓN DE POZO) CONSTRUIDAS EN EL ESTADO DE OAXACA PARA PODER COBERTURAR EL ACCESO AL SERVICIO DE AGUA POTABLE EN LA VIVIENDA						
Método de Cálculo:	(METROS LINEALES DE INFRAESTRUCTURA HÍDRICA CONSTRUIDOS / METROS LINEALES DE INFRAESTRUCTURA HÍDRICA PROGRAMADOS)*100						
Tipo	Dimensión	Frecuencia de Medición	Forma de cálculo del indicador		Tipo de Valor	Sentido Esperado	
GESTIÓN	EFICACIA	TRIMESTRAL	PORCENTAJE		FLUJO	ASCENDENTE	

MEDIOS DE VERIFICACIÓN / FUENTE INFORMACIÓN				SUPUESTO			
REPORTE DE AVANCE DE METAS, GENERADO TRIMESTRALMENTE, DISPONIBLE EN EL PORTAL ELECTRÓNICO DE LA CEABIEN. APARTADO RENDICIÓN DE CUENTAS, SELECCIONAR AVANCES DE GESTION FINANCIERA, SELECCIONAR EL AÑO QUE SE QUIERA CONSULTAR, SELECCIONAR EL TRIMESTRE QUE SE QUIERA CONSULTAR, DISPONIBLE EN <a href="https://www.oaxaca.gob.mx/cea/rendicion-de-cuentas/">HTTPS://WWW.OAXACA.GOB.MX/CEA/RENDICION-DE-CUENTAS/</a>				LAS CONDICIONES SOCIALES, POLITICAS, ECONOMICAS Y AMBIENTALES SE MANTIENEN ESTABLES PARA EL DESARROLLO DE LAS ACCIONES.			

DATOS DE LA META							
Definición de la variable Meta:	1 - MIDE EL NUMERO DE METROS LINEALES DE INFRAESTRUCTURA HÍDRICA (LÍNEA DE CONDUCCIÓN, RED DE DISTRIBUCIÓN Y/O PERFORACIÓN DE POZO) CONSTRUIDAS EN EL ESTADO DE OAXACA PARA PODER COBERTURAR EL ACCESO AL SERVICIO DE AGUA POTABLE EN LA VIVIENDA						
Unidad de medida:	28 - METROS LINEALES						

LÍNEA BASE				VALOR PROGRAMADO ANUAL			
AÑO	2026	VALOR	0.00	AÑO	2026	VALOR	6,130.93

AVANCE TRIMESTRAL OBRA/ACTIVIDAD							
METAS	1er.TRIMESTRE	2o.TRIMESTRE	3er.TRIMESTRE	4o.TRIMESTRE	CUMPLIMIENTO DE METAS		
PROGRAMACIÓN INICIAL	6,130.93	0.00	0.00	0.00	T1+T2+T3+T4	6,130.93	
PROGRAMACIÓN ACTUALIZADA	6,130.93	0.00	0.00	0.00	T1+T2+T3+T4	6,130.93	
METAS ALCANZADAS	6,130.93	0.00	0.00	0.00	T1+T2+T3+T4	6,130.93	
PORCENTAJE ALCANZADO TRIMESTRAL	100.00	0.00	0.00	0.00	PORCENTAJE ALCANZADO ANUAL	100.00	

PORCENTAJE DE CUMPLIMIENTO ALCANZADO EN EL TRIMESTRE: 100.00 %

JEFE ADMINISTRATIVO  
 L.C. BERSILIA CALVO RAMIREZ  
 DIRECTORA ADMINISTRATIVA



TITULAR DE LA DEPENDENCIA/ENTIDAD  
 LIC. NEFTALI AMIGDAEL LÓPEZ HERNÁNDEZ  
 DIRECTOR GENERAL

# REPORTE DE AVANCE DE GESTIÓN

## UR 512 - COMISIÓN ESTATAL DEL AGUA PARA EL BIENESTAR

### PRIMER TRIMESTRE 2026



**ALINEACIÓN PED:**

**ESTRATEGIA:** 01-PROMOVER EL ACCESO DE LA POBLACIÓN AL AGUA CON LOS REQUERIMIENTOS MÍNIMOS DE POTABILIDAD BAJO UN ESQUEMA DE DESARROLLO INCLUYENTE EN LAS LOCALIDADES DEL ESTADO

**LÍNEAS DE ACCIÓN:** 03-REHABILITAR SISTEMAS DE AGUA ENTUBADA

**UE:** 001-COMISIÓN ESTATAL DEL AGUA PARA EL BIENESTAR

**MATRIZ DE INDICADORES PARA RESULTADOS:**

**COMPONENTE:** 74-VIVIENDA CON SERVICIO OTORGADO DE AGUA POTABLE

**ACTIVIDAD:** 245-SISTEMA DE AGUA PARA USO Y CONSUMO HUMANO MEJORADO

ESTRUCTURA PROGRAMÁTICA							
PROGRAMA		SUBPROGRAMA		PROYECTO		OBRA/ACTIVIDAD	
130-AMPLIACIÓN Y MEJORAMIENTO DE LOS SERVICIOS DE AGUA POTABLE, ALCANTARILLADO Y SANEAMIENTO		01-ACCESO AL SERVICIO DE AGUA POTABLE		007-REHABILITACIÓN DEL SISTEMA DE AGUA POTABLE EN LA LOCALIDAD SAN FRANCISCO LACHIGOLÓ, MUNICIPIO SAN FRANCISCO LACHIGOLÓ		001-REHABILITACIÓN DEL SISTEMA DE AGUA POTABLE EN LA LOCALIDAD SAN FRANCISCO LACHIGOLÓ, MUNICIPIO SAN FRANCISCO LACHIGOLÓ	
POBLACIÓN O ÁREA DE ENFOQUE POTENCIAL	ATRIBUTO DE LA POBLACIÓN O ÁREA DE ENFOQUE:	POBLACIÓN GENERAL DEL ESTADO DE OAXACA		HOMBRES:	1974843	MUJERES:	2157305
				TOTAL:			4132148
PRESUPUESTO ANUAL							
Aprobado	Ampliación	Reducción	Modificado	EJERCIDO T1	EJERCIDO T2	EJERCIDO T3	EJERCIDO T4
0.00	3,501,915.76	0.00	3,501,915.76	3,501,915.76	0.00	0.00	0.00
				TOTAL EJERCIDO AL TRIMESTRE VIGENTE		3,501,915.76	
PRESUPUESTO TRIMESTRAL DE LA ACTIVIDAD							
Aprobado	Modificado	Comprometido	Devengado	Ejercido	% de Ejercido Vs. Modificado		
0.00	3,501,915.76	3,501,915.76	3,501,915.76	3,501,915.76	100.00		
DATOS DEL INDICADOR							
Nombre :	PORCENTAJE DE METROS LINEALES DE OBRA DE INFRAESTRUCTURA HÍDRICA REHABILITADA			Número de indicador :	1884		
Definición :	MIDE EL PORCENTAJE DE METROS LINEALES DE OBRA DE INFRAESTRUCTURA HÍDRICA REHABILITADA EN EL ESTADO						
Método de Cálculo :	(METROS LINEALES DE OBRA DE INFRAESTRUCTURA HÍDRICA REHABILITADA / METROS LINEALES DE OBRA DE INFRAESTRUCTURA HÍDRICA PROGRAMADAS A REALIZAR EN EL EJERCICIO)*100						
Tipo	Dimensión	Frecuencia de Medición	Forma de cálculo del indicador	Tipo de Valor	Sentido Esperado		
GESTIÓN	EFICACIA	TRIMESTRAL	PORCENTAJE	FLUJO	ASCENDENTE		
MEDIOS DE VERIFICACIÓN / FUENTE INFORMACIÓN				SUPUESTO			
INFORMACION DISPONIBLE EN EL PORTAL ELECTRÓNICO DE LA CEABIEN. <a href="https://www.oaxaca.gob.mx/cea/rendicion-de-cuentas/">https://www.oaxaca.gob.mx/cea/rendicion-de-cuentas/</a> . SELECCIONAR AVANCES DE GESTION FINANCIERA. SELECCIONAR EL AÑO QUE SE QUIERA CONSULTAR. SELECCIONAR EL TRIMESTRE QUE SE QUIERA CONSULTAR.				LAS CONDICIONES SOCIALES, POLITICAS, ECONOMICAS Y AMBIENTALES SE MANTIENEN ESTABLES PARA EL DESARROLLO DE LAS ACCIONES.			
DATOS DE LA META							
Definición de la variable Meta:	1 - MIDE LOS METROS LINEALES DE REDES DE DISTRIBUCIÓN Y/O LÍNEAS DE CONDUCCIÓN PARA SISTEMAS DE AGUA PARA USO Y CONSUMO HUMANO REHABILITADOS						
Unidad de medida:	28 - METROS LINEALES						
LÍNEA BASE				VALOR PROGRAMADO ANUAL			
AÑO	VALOR	0.00		AÑO	2026	VALOR	773.70
AVANCE TRIMESTRAL OBRA/ACTIVIDAD							
METAS	1er.TRIMESTRE	2o.TRIMESTRE	3er.TRIMESTRE	4o.TRIMESTRE	CUMPLIMIENTO DE METAS		
PROGRAMACIÓN INICIAL	0.00	773.70	0.00	0.00	T1+T2+T3+T4	773.70	
PROGRAMACIÓN ACTUALIZADA	0.00	0.00	0.00	0.00	T1+T2+T3+T4	0.00	
METAS ALCANZADAS	773.70	0.00	0.00	0.00	T1+T2+T3+T4	773.70	
PORCENTAJE ALCANZADO TRIMESTRAL	0.00	0.00	0.00	0.00	PORCENTAJE ALCANZADO ANUAL	100.00	

PORCENTAJE DE CUMPLIMIENTO ALCANZADO EN EL TRIMESTRE: 0 %

JEFE ADMINISTRATIVO  
LIC. PERSILIA CALVO RAMIREZ  
DIRECTORA ADMINISTRATIVA



TITULAR DE LA DEPENDENCIA/ENTIDAD  
LIC. NEFTALI AMIGDAEL LÓPEZ HERNÁNDEZ  
DIRECTOR GENERAL

# REPORTE DE AVANCE DE GESTIÓN

## UR 512 - COMISIÓN ESTATAL DEL AGUA PARA EL BIENESTAR

### PRIMER TRIMESTRE 2026



ALINEACIÓN PED:

ESTRATEGIA: 01-PROMOVER EL ACCESO DE LA POBLACIÓN AL AGUA CON LOS REQUERIMIENTOS MÍNIMOS DE POTABILIDAD BAJO UN ESQUEMA DE DESARROLLO INCLUYENTE EN LAS LOCALIDADES DEL ESTADO

LÍNEAS DE ACCIÓN: 02-AMPLIAR SISTEMAS DE AGUA ENTUBADA

UE: 001-COMISIÓN ESTATAL DEL AGUA PARA EL BIENESTAR

MATRIZ DE INDICADORES PARA RESULTADOS:

COMPONENTE: 74-VIVIENDA CON SERVICIO OTORGADO DE AGUA POTABLE  
 ACTIVIDAD: 243-SISTEMA DE AGUA PARA USO Y CONSUMO HUMANO CONSTRUIDO

ESTRUCTURA PROGRAMATICA							
PROGRAMA		SUBPROGRAMA		PROYECTO		OBRA/ACTIVIDAD	
130-AMPLIACIÓN Y MEJORAMIENTO DE LOS SERVICIOS DE AGUA POTABLE, ALCANTARILLADO Y SANEAMIENTO		01-ACCESO AL SERVICIO DE AGUA POTABLE		008-CONSTRUCCIÓN DE POZO PROFUNDO PARA EL SISTEMA DE AGUA POTABLE DE LA LOCALIDAD SAN MIGUEL COATLÁN, MUNICIPIO SAN MIGUEL COATLÁN		001-CONSTRUCCIÓN DE POZO PROFUNDO PARA EL SISTEMA DE AGUA POTABLE DE LA LOCALIDAD SAN MIGUEL COATLÁN, MUNICIPIO SAN MIGUEL COATLÁN	
POBLACIÓN O ÁREA DE ENFOQUE POTENCIAL	ATRIBUTO DE LA POBLACIÓN O ÁREA DE ENFOQUE:	POBLACIÓN GENERAL DEL ESTADO DE OAXACA	HOMBRES:	1974843	MUJERES:	2157305	TOTAL: 4132148
PRESUPUESTO ANUAL							
Aprobado	Ampliación	Reducción	Modificado	EJERCIDO T1	EJERCIDO T2	EJERCIDO T3	EJERCIDO T4
0.00	2,561,785.85	2,561,785.85	0.00	0.00	0.00	0.00	0.00
TOTAL EJERCIDO AL TRIMESTRE VIGENTE							0.00
PRESUPUESTO TRIMESTRAL DE LA ACTIVIDAD							
Aprobado		Modificado		Comprometido		Devengado	Ejercido
0.00		0.00		0.00		0.00	0.00
DATOS DEL INDICADOR							
Nombre :	PORCENTAJE DE METROS LINEALES DE INFRAESTRUCTURA HÍDRICA CONSTRUIDOS			Número de indicador :	1888		
Definición :	MIDE EL NUMERO DE METROS LINEALES DE INFRAESTRUCTURA HÍDRICA (LÍNEA DE CONDUCCIÓN, RED DE DISTRIBUCIÓN Y/O PERFORACIÓN DE POZO) CONSTRUIDAS EN EL ESTADO DE OAXACA PARA PODER COBERTURAR EL ACCESO AL SERVICIO DE AGUA POTABLE EN LA VIVIENDA						
Método de Cálculo :	(METROS LINEALES DE INFRAESTRUCTURA HÍDRICA CONSTRUIDOS / METROS LINEALES DE INFRAESTRUCTURA HÍDRICA PROGRAMADOS)*100						
Tipo	Dimensión	Frecuencia de Medición	Forma de cálculo del indicador		Tipo de Valor	Sentido Esperado	
GESTIÓN	EFICACIA	TRIMESTRAL	PORCENTAJE		FLUJO	ASCENDENTE	
MEDIOS DE VERIFICACIÓN / FUENTE INFORMACIÓN				SUPUESTO			
REPORTE DE AVANCE DE METAS, GENERADO TRIMESTRALMENTE, DISPONIBLE EN EL PORTAL ELECTRONICO DE LA CEABIEN. APARTADO RENDICIÓN DE CUENTAS, SELECCIONAR AVANCES DE GESTION FINANCIERA, SELECCIONAR EL AÑO QUE SE QUIERA CONSULTAR, SELECCIONAR EL TRIMESTRE QUE SE QUIERA CONSULTAR. DISPONIBLE EN <a href="https://www.oaxaca.gob.mx/cea/rendicion-de-cuentas/">HTTPS://WWW.OAXACA.GOB.MX/CEA/RENDICION-DE-CUENTAS/</a>				LAS CONDICIONES SOCIALES, POLITICAS, ECONOMICAS Y AMBIENTALES SE MANTIENEN ESTABLES PARA EL DESARROLLO DE LAS ACCIONES.			
DATOS DE LA META							
Definición de la variable Meta:	1 - MIDE EL NUMERO DE METROS LINEALES DE INFRAESTRUCTURA HÍDRICA (LÍNEA DE CONDUCCIÓN, RED DE DISTRIBUCIÓN Y/O PERFORACIÓN DE POZO) CONSTRUIDAS EN EL ESTADO DE OAXACA PARA PODER COBERTURAR EL ACCESO AL SERVICIO DE AGUA POTABLE EN LA VIVIENDA						
Unidad de medida:	28 - METROS LINEALES						
LÍNEA BASE				VALOR PROGRAMADO ANUAL			
AÑO	2026	VALOR	0.00	AÑO	2026	VALOR	33.50
AVANCE TRIMESTRAL OBRA/ACTIVIDAD							
METAS	1er.TRIMESTRE	2o.TRIMESTRE	3er.TRIMESTRE	4o.TRIMESTRE	CUMPLIMIENTO DE METAS		
PROGRAMACIÓN INICIAL	33.50	0.00	0.00	0.00	T1+T2+T3+T4	33.50	
PROGRAMACIÓN ACTUALIZADA	33.50	0.00	0.00	0.00	T1+T2+T3+T4	33.50	
METAS ALCANZADAS	33.50	0.00	0.00	0.00	T1+T2+T3+T4	33.50	
PORCENTAJE ALCANZADO TRIMESTRAL	100.00	0.00	0.00	0.00	PORCENTAJE ALCANZADO ANUAL	100.00	

PORCENTAJE DE CUMPLIMIENTO ALCANZADO EN EL TRIMESTRE: 100.00 %

JEFE ADMINISTRATIVO  
 LIC. PERSILIA CALVO RAMIREZ  
 DIRECTORA ADMINISTRATIVA



TITULAR DE LA DEPENDENCIA/ENTIDAD  
 LIC. NEFTALI AMIGDAEL LÓPEZ HERNÁNDEZ  
 DIRECTOR GENERAL

# REPORTE DE AVANCE DE GESTIÓN

## UR 512 - COMISIÓN ESTATAL DEL AGUA PARA EL BIENESTAR

### PRIMER TRIMESTRE 2026



**ALINEACIÓN PED:**

**ESTRATEGIA:** 01-PROMOVER EL ACCESO DE LA POBLACIÓN AL AGUA CON LOS REQUERIMIENTOS MÍNIMOS DE POTABILIDAD BAJO UN ESQUEMA DE DESARROLLO INCLUYENTE EN LAS LOCALIDADES DEL ESTADO

**LÍNEAS DE ACCIÓN:** 02-AMPLIAR SISTEMAS DE AGUA ENTUBADA

**UE:** 001-COMISIÓN ESTATAL DEL AGUA PARA EL BIENESTAR

**MATRIZ DE INDICADORES PARA RESULTADOS:**

**COMPONENTE:** 74-VIVIENDA CON SERVICIO OTORGADO DE AGUA POTABLE

**ACTIVIDAD:** 244-SISTEMA DE AGUA PARA USO Y CONSUMO HUMANO AMPLIADO

PROGRAMA		SUBPROGRAMA	PROYECTO		OBRA/ACTIVIDAD	
130-AMPLIACIÓN Y MEJORAMIENTO DE LOS SERVICIOS DE AGUA POTABLE, ALCANTARILLADO Y SANEAMIENTO		01-ACCESO AL SERVICIO DE AGUA POTABLE	009-AMPLIACIÓN DEL SISTEMA DE AGUA POTABLE (ETAPA ÚNICA) PROAGUA 2025 RURAL		001-AMPLIACIÓN DEL SISTEMA DE AGUA POTABLE (ETAPA ÚNICA)	
Población o Área de Enfoque Potencial	Atributo de la Población o Área de Enfoque:	Población General del Estado de Oaxaca	Hombres:	1974843	Mujeres:	2157305
					<b>TOTAL:</b>	<b>4132148</b>

PRESUPUESTO ANUAL							
Aprobado	Ampliación	Reducción	Modificado	EJERCIDO T1	EJERCIDO T2	EJERCIDO T3	EJERCIDO T4
0.00	1,031,576.12	0.00	1,031,576.12	1,031,576.12	0.00	0.00	0.00
					<b>TOTAL EJERCIDO AL TRIMESTRE VIGENTE</b>		<b>1,031,576.12</b>

PRESUPUESTO TRIMESTRAL DE LA ACTIVIDAD						
Aprobado	Modificado	Comprometido	Devengado	Ejercido	% de Ejercido Vs. Modificado	
0.00	1,031,576.12	1,031,576.12	1,031,576.12	1,031,576.12	100.00	

DATOS DEL INDICADOR						
<b>Nombre:</b>	PORCENTAJE DE METROS LINEALES DE INFRAESTRUCTURA HÍDRICA AMPLIADAS			<b>Número de indicador:</b>	1899	
<b>Definición:</b>	MIDE EL NÚMERO DE METROS LINEALES DE INFRAESTRUCTURA HÍDRICA (LÍNEA DE CONDUCCIÓN, RED DE DISTRIBUCIÓN Y/O PERFORACIÓN DE POZO) AMPLIADAS EN EL ESTADO DE OAXACA PARA PODER COBERTURAR EL ACCESO AL SERVICIO DE AGUA POTABLE EN LA VIVIENDA					
<b>Método de Cálculo:</b>	(METROS LINEALES DE INFRAESTRUCTURA HÍDRICA AMPLIADAS / METROS LINEALES DE INFRAESTRUCTURA HÍDRICA PROGRAMADOS)*100					
Tipo	Dimensión	Frecuencia de Medición	Forma de cálculo del indicador	Tipo de Valor	Sentido Esperado	
GESTIÓN	EFICACIA	TRIMESTRAL	PORCENTAJE	FLUJO	ASCENDENTE	
MEDIOS DE VERIFICACIÓN / FUENTE INFORMACIÓN				SUPUESTO		
REPORTE DE AVANCE DE METAS, GENERADO TRIMESTRALMENTE, DISPONIBLE EN EL PORTAL ELECTRONICO DE LA CEABIEN. APARTADO RENDICIÓN DE CUENTAS, SELECCIONAR AVANCES DE GESTION FINANCIERA, SELECCIONAR EL AÑO QUE SE QUIERA CONSULTAR, SELECCIONAR EL TRIMESTRE QUE SE QUIERA CONSULTAR, DISPONIBLE EN <a href="https://www.oaxaca.gob.mx/cea/rendicion-de-cuentas/">HTTPS://WWW.OAXACA.GOB.MX/CEA/RENDICION-DE-CUENTAS/</a>				LAS CONDICIONES SOCIALES, POLITICAS, ECONOMICAS Y AMBIENTALES SE MANTIENEN ESTABLES PARA EL DESARROLLO DE LAS ACCIONES.		

DATOS DE LA META						
<b>Definición de la variable Meta:</b>	1 - MIDE EL NÚMERO DE METROS LINEALES DE INFRAESTRUCTURA HÍDRICA (LÍNEA DE CONDUCCIÓN, RED DE DISTRIBUCIÓN Y/O PERFORACIÓN DE POZO) AMPLIADAS EN EL ESTADO DE OAXACA PARA PODER COBERTURAR EL ACCESO AL SERVICIO DE AGUA POTABLE EN LA VIVIENDA					
<b>Unidad de medida:</b>	28 - METROS LINEALES					

LÍNEA BASE				VALOR PROGRAMADO ANUAL			
AÑO	2026	VALOR	0.00	AÑO	2026	VALOR	834.18

AVANCE TRIMESTRAL OBRA/ACTIVIDAD							
METAS	1er.TRIMESTRE	2o.TRIMESTRE	3er.TRIMESTRE	4o.TRIMESTRE	CUMPLIMIENTO DE METAS		
PROGRAMACIÓN INICIAL	834.18	0.00	0.00	0.00	T1+T2+T3+T4	834.18	
PROGRAMACIÓN ACTUALIZADA	834.18	0.00	0.00	0.00	T1+T2+T3+T4	834.18	
METAS ALCANZADAS	834.18	0.00	0.00	0.00	T1+T2+T3+T4	834.18	
PORCENTAJE ALCANZADO TRIMESTRAL	100.00	0.00	0.00	0.00	PORCENTAJE ALCANZADO ANUAL	100.00	

PORCENTAJE DE CUMPLIMIENTO ALCANZADO EN EL TRIMESTRE: 100.00 %

M.C. VERSILIA CALVO RAMIREZ  
DIRECTORA ADMINISTRATIVA



TITULAR DE LA DEPENDENCIA/ENTIDAD  
LIC. NEFTALI AMIGDAEL LÓPEZ HERNÁNDEZ  
DIRECTOR GENERAL

# REPORTE DE AVANCE DE GESTIÓN

## UR 512 - COMISIÓN ESTATAL DEL AGUA PARA EL BIENESTAR

### PRIMER TRIMESTRE 2026



**ALINEACIÓN PED:**

**ESTRATEGIA:** 01-PROMOVER EL ACCESO DE LA POBLACIÓN AL AGUA CON LOS REQUERIMIENTOS MÍNIMOS DE POTABILIDAD BAJO UN ESQUEMA DE DESARROLLO INCLUYENTE EN LAS LOCALIDADES DEL ESTADO

**LÍNEAS DE ACCIÓN:** 02-AMPLIAR SISTEMAS DE AGUA ENTUBADA

**UE:** 001-COMISIÓN ESTATAL DEL AGUA PARA EL BIENESTAR

**MATRIZ DE INDICADORES PARA RESULTADOS:**

**COMPONENTE:** 74-VIVIENDA CON SERVICIO OTORGADO DE AGUA POTABLE

**ACTIVIDAD:** 243-SISTEMA DE AGUA PARA USO Y CONSUMO HUMANO CONSTRUIDO

ESTRUCTURA PROGRAMATICA							
PROGRAMA		SUBPROGRAMA		PROYECTO		OBRA/ACTIVIDAD	
130-AMPLIACIÓN Y MEJORAMIENTO DE LOS SERVICIOS DE AGUA POTABLE, ALCANTARILLADO Y SANEAMIENTO		01-ACCESO AL SERVICIO DE AGUA POTABLE		011-CONSTRUCCIÓN DEL SISTEMA DE AGUA POTABLE (ETAPA ÚNICA) PROAGUA 2025 RURAL		001-CONSTRUCCIÓN DEL SISTEMA DE AGUA POTABLE (ETAPA ÚNICA)	
POBLACIÓN O ÁREA DE ENFOQUE POTENCIAL	ATRIBUTO DE LA POBLACIÓN O ÁREA DE ENFOQUE:	POBLACIÓN GENERAL DEL ESTADO DE OAXACA		HOMBRES:	1974843	MUJERES:	2157305
						TOTAL:	4132148

PRESUPUESTO ANUAL							
Aprobado	Ampliación	Reducción	Modificado	EJERCIDO T1	EJERCIDO T2	EJERCIDO T3	EJERCIDO T4
0.00	994,097.76	0.00	994,097.76	994,097.76	0.00	0.00	0.00
						TOTAL EJERCIDO AL TRIMESTRE VIGENTE	
						994,097.76	

PRESUPUESTO TRIMESTRAL DE LA ACTIVIDAD							
Aprobado		Modificado	Comprometido		Devengado	Ejercido	% de Ejercido Vs. Modificado
0.00		994,097.76	994,097.76		994,097.76	994,097.76	100.00

DATOS DEL INDICADOR							
Nombre :	PORCENTAJE DE METROS LINEALES DE INFRAESTRUCTURA HÍDRICA CONSTRUIDOS			Número de indicador :	1888		
Definición :	MIDE EL NÚMERO DE METROS LINEALES DE INFRAESTRUCTURA HÍDRICA (LÍNEA DE CONDUCCIÓN, RED DE DISTRIBUCIÓN Y/O PERFORACIÓN DE POZO) CONSTRUIDAS EN EL ESTADO DE OAXACA PARA PODER COBERTURAR EL ACCESO AL SERVICIO DE AGUA POTABLE EN LA VIVIENDA						
Método de Cálculo :	(METROS LINEALES DE INFRAESTRUCTURA HÍDRICA CONSTRUIDOS / METROS LINEALES DE INFRAESTRUCTURA HÍDRICA PROGRAMADOS)*100						
Tipo	Dimensión	Frecuencia de Medición	Forma de cálculo del indicador		Tipo de Valor	Sentido Esperado	
GESTIÓN	EFICACIA	TRIMESTRAL	PORCENTAJE		FLUJO	ASCENDENTE	
MEDIOS DE VERIFICACIÓN / FUENTE INFORMACIÓN				SUPUESTO			
REPORTE DE AVANCE DE METAS, GENERADO TRIMESTRALMENTE, DISPONIBLE EN EL PORTAL ELECTRÓNICO DE LA CEABIEN, APARTADO RENDICIÓN DE CUENTAS, SELECCIONAR AVANCES DE GESTION FINANCIERA, SELECCIONAR EL AÑO QUE SE QUIERA CONSULTAR, SELECCIONAR EL TRIMESTRE QUE SE QUIERA CONSULTAR, DISPONIBLE EN <a href="https://www.oaxaca.gob.mx/cea/rendicion-de-cuentas/">HTTPS://WWW.OAXACA.GOB.MX/CEA/RENDICION-DE-CUENTAS/</a>				LAS CONDICIONES SOCIALES, POLITICAS, ECONOMICAS Y AMBIENTALES SE MANTIENEN ESTABLES PARA EL DESARROLLO DE LAS ACCIONES.			

DATOS DE LA META							
Definición de la variable Meta:	1 - MIDE EL NÚMERO DE METROS LINEALES DE INFRAESTRUCTURA HÍDRICA (LÍNEA DE CONDUCCIÓN, RED DE DISTRIBUCIÓN Y/O PERFORACIÓN DE POZO) CONSTRUIDAS EN EL ESTADO DE OAXACA PARA PODER COBERTURAR EL ACCESO AL SERVICIO DE AGUA POTABLE EN LA VIVIENDA						
Unidad de medida:	28 - METROS LINEALES						

LÍNEA BASE				VALOR PROGRAMADO ANUAL			
AÑO	2026	VALOR	0.00	AÑO	2026	VALOR	2,885.99

AVANCE TRIMESTRAL OBRA/ACTIVIDAD							
METAS	1er.TRIMESTRE	2o.TRIMESTRE	3er.TRIMESTRE	4o.TRIMESTRE	CUMPLIMIENTO DE METAS		
PROGRAMACIÓN INICIAL	2,885.99	0.00	0.00	0.00	T1+T2+T3+T4	2,885.99	
PROGRAMACIÓN ACTUALIZADA	2,885.99	0.00	0.00	0.00	T1+T2+T3+T4	2,885.99	
METAS ALCANZADAS	2,885.99	0.00	0.00	0.00	T1+T2+T3+T4	2,885.99	
PORCENTAJE ALCANZADO TRIMESTRAL	100.00	0.00	0.00	0.00	PORCENTAJE ALCANZADO ANUAL	100.00	

PORCENTAJE DE CUMPLIMIENTO ALCANZADO EN EL TRIMESTRE: 100.00 %

JEFE ADMINISTRATIVO  
LIC. BERSILIA CALVO RAMIREZ  
DIRECTORA ADMINISTRATIVA



TITULAR DE LA DEPENDENCIA/ENTIDAD  
LIC. NEFTALI AMIGDAEL LÓPEZ HERNÁNDEZ  
DIRECTOR GENERAL

# REPORTE DE AVANCE DE GESTIÓN

## UR 512 - COMISIÓN ESTATAL DEL AGUA PARA EL BIENESTAR

### PRIMER TRIMESTRE 2026



ALINEACIÓN PED:  
 ESTRATEGIA: 01-PROMOVER EL ACCESO DE LA POBLACIÓN AL AGUA CON LOS REQUERIMIENTOS MÍNIMOS DE POTABILIDAD BAJO UN ESQUEMA DE DESARROLLO INCLUYENTE EN LAS LOCALIDADES DEL ESTADO  
 LÍNEAS DE ACCIÓN: 02-AMPLIAR SISTEMAS DE AGUA ENTUBADA  
 UE: 001-COMISIÓN ESTATAL DEL AGUA PARA EL BIENESTAR


MATRIZ DE INDICADORES PARA RESULTADOS:  
 COMPONENTE: 74-VIVIENDA CON SERVICIO OTORGADO DE AGUA POTABLE  
 ACTIVIDAD: 1185-EXPEDIENTE DE SEGUIMIENTO SOCIAL INTEGRADO DE OBRA HÍDRICA

ESTRUCTURA PROGRAMÁTICA										
PROGRAMA		SUBPROGRAMA		PROYECTO			OBRA/ACTIVIDAD			
130-AMPLIACIÓN Y MEJORAMIENTO DE LOS SERVICIOS DE AGUA POTABLE, ALCANTARILLADO Y SANEAMIENTO		01-ACCESO AL SERVICIO DE AGUA POTABLE		021-SUPERVISIÓN TÉCNICA PROAGUA 2025 (LOCALIDADES RURALES) PRIMER MODIFICATORIO DEL ANEXO TÉCNICO NÚM. 08/2025			002-SUPERVISIÓN TÉCNICA			
Población o Área de Enfoque Potencial	Atributo de la Población o Área de Enfoque:	Población General del Estado de Oaxaca		Hombres:	1974843	Mujeres:	2157305	TOTAL:	4132148	
PRESUPUESTO ANUAL										
Aprobado	Ampliación	Reducción	Modificado	EJERCIDO T1		EJERCIDO T2		EJERCIDO T3		
0.00	49,721.92	0.00	49,721.92	49,721.92		0.00		0.00		
								TOTAL EJERCIDO AL TRIMESTRE VIGENTE		
								49,721.92		
PRESUPUESTO TRIMESTRAL DE LA ACTIVIDAD										
Aprobado		Modificado		Comprometido		Devengado		Ejercido		
0.00		49,721.92		49,721.92		49,721.92		49,721.92		
								% de Ejercido Vs. Modificado		
								100.00		
DATOS DEL INDICADOR										
Nombre:	PORCENTAJE DE EXPEDIENTES INTEGRADOS PARA EL CONTROL Y SEGUIMIENTO DE OBRAS HÍDRICAS REALIZADAS				Número de indicador:	1902				
Definición:	MIDE EL PORCENTAJE DE EXPEDIENTES INTEGRADOS PARA EL CONTROL Y SEGUIMIENTO DE OBRAS HÍDRICAS REALIZADAS									
Método de Cálculo:	(EXPEDIENTES INTEGRADOS PARA EL CONTROL Y SEGUIMIENTO DE OBRAS HÍDRICAS REALIZADAS / EXPEDIENTES INTEGRADOS PARA EL CONTROL Y SEGUIMIENTO DE OBRAS HÍDRICAS PROGRAMADOS)*100									
Tipo	Dimensión		Frecuencia de Medición		Forma de cálculo del indicador		Tipo de Valor		Sentido Esperado	
GESTIÓN	EFICACIA		TRIMESTRAL		PORCENTAJE		FLUJO		ASCENDENTE	
MEDIOS DE VERIFICACIÓN / FUENTE INFORMACIÓN					SUPUESTO					
INFORMACIÓN DISPONIBLE EN EL PORTAL ELECTRÓNICO DE LA CEABIEN. <a href="https://www.oaxaca.gob.mx/cea/rendicion-de-cuentas/">https://www.oaxaca.gob.mx/cea/rendicion-de-cuentas/</a> . SELECCIONAR AVANCES DE GESTION FINANCIERA. SELECCIONAR EL AÑO QUE SE QUIERA CONSULTAR. SELECCIONAR EL TRIMESTRE QUE SE QUIERA CONSULTAR.					LAS CONDICIONES SOCIALES, POLITICAS, ECONOMICAS Y AMBIENTALES SE MANTIENEN ESTABLES PARA EL DESARROLLO DE LAS ACCIONES.					
DATOS DE LA META										
Definición de la variable Meta:	1 - MIDE EL PORCENTAJE DE EXPEDIENTES INTEGRADOS PARA EL CONTROL Y SEGUIMIENTO DE OBRAS HÍDRICAS REALIZADAS									
Unidad de medida:	25 - NÚMERO									
LÍNEA BASE					VALOR PROGRAMADO ANUAL					
AÑO	2026		VALOR	0.00		AÑO	2026		VALOR	1.00
AVANCE TRIMESTRAL OBRA/ACTIVIDAD										
METAS	1er.TRIMESTRE		2o.TRIMESTRE		3er.TRIMESTRE		4o.TRIMESTRE		CUMPLIMIENTO DE METAS	
PROGRAMACIÓN INICIAL	0.00	1.00	0.00	0.00	0.00	0.00	0.00	0.00	T1+T2+T3+T4	1.00
PROGRAMACIÓN ACTUALIZADA	0.00	0.00	0.00	0.00	0.00	0.00	0.00	0.00	T1+T2+T3+T4	0.00
METAS ALCANZADAS	1.00	0.00	0.00	0.00	0.00	0.00	0.00	0.00	T1+T2+T3+T4	1.00
PORCENTAJE ALCANZADO TRIMESTRAL	0.00	0.00	0.00	0.00	0.00	0.00	0.00	0.00	PORCENTAJE ALCANZADO ANUAL	100.00

PORCENTAJE DE CUMPLIMIENTO ALCANZADO EN EL TRIMESTRE: 0 %

  
 JEFE ADMINISTRATIVO  
 LIC. PEBILIA CALVO RAMIREZ  
 DIRECTORA ADMINISTRATIVA



  
 TITULAR DE LA DEPENDENCIA/ENTIDAD  
 LIC. NEFTALI AMIGDAEL LÓPEZ HERNÁNDEZ  
 DIRECTOR GENERAL

# REPORTE DE AVANCE DE GESTIÓN

## UR 512 - COMISIÓN ESTATAL DEL AGUA PARA EL BIENESTAR

### PRIMER TRIMESTRE 2026



ALINEACIÓN PED:

ESTRATEGIA:

LÍNEAS DE ACCIÓN:

UE:

01-PROMOVER EL ACCESO DE LA POBLACIÓN AL AGUA CON LOS REQUERIMIENTOS MÍNIMOS DE POTABILIDAD BAJO UN ESQUEMA DE DESARROLLO INCLUYENTE EN LAS LOCALIDADES DEL ESTADO

02-AMPLIAR SISTEMAS DE AGUA ENTUBADA

001-COMISIÓN ESTATAL DEL AGUA PARA EL BIENESTAR

MATRIZ DE INDICADORES PARA RESULTADOS:


COMPONENTE:

ACTIVIDAD:


74-VIVIENDA CON SERVICIO OTORGADO DE AGUA POTABLE  
1143-EXPEDIENTE DE CONTROL Y SEGUIMIENTO DE OBRA HÍDRICA

ESTRUCTURA PROGRAMÁTICA											
PROGRAMA		SUBPROGRAMA		PROYECTO			OBRA/ACTIVIDAD				
130-AMPLIACIÓN Y MEJORAMIENTO DE LOS SERVICIOS DE AGUA POTABLE, ALCANTARILLADO Y SANEAMIENTO		01-ACCESO AL SERVICIO DE AGUA POTABLE		025-PARTICIPACIÓN SOCIAL / ATENCIÓN SOCIAL PROAGUA 2025 (LOCALIDADES RURALES)			002-PARTICIPACIÓN SOCIAL / ATENCIÓN SOCIAL				
POBLACIÓN O ÁREA DE ENFOQUE POTENCIAL		ATRIBUTO DE LA POBLACIÓN O ÁREA DE ENFOQUE:		POBLACIÓN GENERAL DEL ESTADO DE OAXACA		HOMBRES:	1974843	MUJERES:	2157305	TOTAL:	4132148
PRESUPUESTO ANUAL											
Aprobado	Ampliación	Reducción	Modificado	EJERCIDO T1		EJERCIDO T2		EJERCIDO T3		EJERCIDO T4	
0.00	134,961.21	0.00	134,961.21	134,961.21		0.00		0.00		0.00	
				TOTAL EJERCIDO AL TRIMESTRE VIGENTE						134,961.21	
PRESUPUESTO TRIMESTRAL DE LA ACTIVIDAD											
Aprobado		Modificado		Comprometido		Devengado		Ejercido		% de Ejercido Vs. Modificado	
0.00		134,961.21		134,961.21		134,961.21		134,961.21		100.00	
DATOS DEL INDICADOR											
Nombre :				PORCENTAJE DE EXPEDIENTES DE SEGUIMIENTO SOCIAL DE OBRAS HÍDRICAS INTEGRADOS			Número de indicador :		1901		
Definición :				MIDE EL PORCENTAJE DE EXPEDIENTES DE SEGUIMIENTO SOCIAL DE OBRAS HÍDRICAS INTEGRADOS							
Método de Cálculo :				(NÚMERO DE EXPEDIENTES DE SEGUIMIENTO DE OBRAS HÍDRICAS INTEGRADOS / NÚMERO DE EXPEDIENTES DE SEGUIMIENTO PROGRAMADOS)*100							
Tipo		Dimensión		Frecuencia de Medición		Forma de cálculo del indicador		Tipo de Valor		Sentido Esperado	
GESTIÓN		EFICACIA		TRIMESTRAL		PORCENTAJE		FLUJO		ASCENDENTE	
MEDIOS DE VERIFICACIÓN / FUENTE INFORMACIÓN					SUPUESTO						
INFORMACION DISPONIBLE EN EL PORTAL ELECTRONICO DE LA CEABIEN. <a href="https://www.oaxaca.gob.mx/ceal/rendicion-de-cuentas/">https://www.oaxaca.gob.mx/ceal/rendicion-de-cuentas/</a> . SELECCIONAR AVANCES DE GESTION FINANCIERA. SELECCIONAR EL AÑO QUE SE QUIERA CONSULTAR. SELECCIONAR EL TRIMESTRE QUE SE QUIERA CONSULTAR.					LAS CONDICIONES SOCIALES, POLITICAS, ECONOMICAS Y AMBIENTALES SE MANTIENEN ESTABLES PARA EL DESARROLLO DE LAS ACCIONES.						
DATOS DE LA META											
Definición de la variable Meta:				1 - MIDE LA CANTIDAD DE EXPEDIENTES DE SEGUIMIENTO SOCIAL DE OBRAS HÍDRICAS INTEGRADOS							
Unidad de medida:				25 - NÚMERO							
LÍNEA BASE					VALOR PROGRAMADO ANUAL						
AÑO	2026		VALOR	0.00		AÑO	2026		VALOR	1.00	
AVANCE TRIMESTRAL OBRA/ACTIVIDAD											
METAS	1er.TRIMESTRE		2o.TRIMESTRE		3er.TRIMESTRE		4o.TRIMESTRE		CUMPLIMIENTO DE METAS		
PROGRAMACIÓN INICIAL	0.00		1.00		0.00		0.00		T1+T2+T3+T4	1.00	
PROGRAMACIÓN ACTUALIZADA	0.00		0.00		0.00		0.00		T1+T2+T3+T4	0.00	
METAS ALCANZADAS	1.00		0.00		0.00		0.00		T1+T2+T3+T4	1.00	
PORCENTAJE ALCANZADO TRIMESTRAL	0.00		0.00		0.00		0.00		PORCENTAJE ALCANZADO ANUAL	100.00	

PORCENTAJE DE CUMPLIMIENTO ALCANZADO EN EL TRIMESTRE: 0 %

  
JEFE ADMINISTRATIVO  
LIC. PERSILIA CALVO RAMIREZ  
DIRECTORA ADMINISTRATIVA



  
TITULAR DE LA DEPENDENCIA/ENTIDAD  
LIC. NEFTALI AMIGDAEL LÓPEZ HERNÁNDEZ  
DIRECTOR GENERAL

# REPORTE DE AVANCE DE GESTIÓN

## UR 512 - COMISIÓN ESTATAL DEL AGUA PARA EL BIENESTAR


### PRIMER TRIMESTRE 2026




UE: 001-COMISIÓN ESTATAL DEL AGUA PARA EL BIENESTAR

ESTRUCTURA PROGRAMATICA										
PROGRAMA		SUBPROGRAMA		PROYECTO			OBRA/ACTIVIDAD			
130-AMPLIACIÓN Y MEJORAMIENTO DE LOS SERVICIOS DE AGUA POTABLE, ALCANTARILLADO Y SANEAMIENTO		01-ACCESO AL SERVICIO DE AGUA POTABLE		001-PARTICIPACIÓN SOCIAL / ATENCIÓN SOCIAL PROAGUA 2025 (LOCALIDADES RURALES) PRIMER MODIFICATORIO DEL ANEXO TÉCNICO NÚM. 08/2025			002-PARTICIPACIÓN SOCIAL / ATENCIÓN SOCIAL			
POBLACIÓN O ÁREA DE ENFOQUE POTENCIAL	ATRIBUTO DE LA POBLACIÓN O ÁREA DE ENFOQUE:	POBLACIÓN GENERAL DEL ESTADO DE OAXACA		HOMBRES:	1974843	MUJERES:	2157305	TOTAL:	4132148	
PRESUPUESTO ANUAL										
Aprobado	Ampliación	Reducción	Modificado	EJERCIDO T1		EJERCIDO T2		EJERCIDO T3		
0.00	49,113.54	0.00	49,113.54	49,113.54		0.00		0.00		
				TOTAL EJERCIDO AL TRIMESTRE VIGENTE				49,113.54		
PRESUPUESTO TRIMESTRAL DE LA ACTIVIDAD										
Aprobado		Modificado		Comprometido		Devengado		Ejercido		
0.00		49,113.54		49,113.54		49,113.54		49,113.54		
								% de Ejercicio Vs. Modificado		
								100.00		
DATOS DEL INDICADOR										
Nombre :	PORCENTAJE DE EXPEDIENTES DE SEGUIMIENTO SOCIAL DE OBRAS HÍDRICAS INTEGRADOS				Número de indicador :	1901				
Definición :	MIDE EL PORCENTAJE DE EXPEDIENTES DE SEGUIMIENTO SOCIAL DE OBRAS HÍDRICAS INTEGRADOS									
Método de Cálculo :	(NÚMERO DE EXPEDIENTES DE SEGUIMIENTO DE OBRAS HÍDRICAS INTEGRADOS / NÚMERO DE EXPEDIENTES DE SEGUIMIENTO PROGRAMADOS)*100									
Tipo	Dimensión		Frecuencia de Medición		Forma de cálculo del indicador		Tipo de Valor		Sentido Esperado	
GESTIÓN	EFICACIA		TRIMESTRAL		PORCENTAJE		FLUJO		ASCENDENTE	
MEDIOS DE VERIFICACIÓN / FUENTE INFORMACIÓN					SUPUESTO					
INFORMACIÓN DISPONIBLE EN EL PORTAL ELECTRÓNICO DE LA CEABIEN. <a href="https://www.oaxaca.gob.mx/cea/rendicion-de-cuentas/">https://www.oaxaca.gob.mx/cea/rendicion-de-cuentas/</a> . SELECCIONAR AVANCES DE GESTION FINANCIERA. SELECCIONAR EL AÑO QUE SE QUIERA CONSULTAR. SELECCIONAR EL TRIMESTRE QUE SE QUIERA CONSULTAR.					LAS CONDICIONES SOCIALES, POLITICAS, ECONOMICAS Y AMBIENTALES SE MANTIENEN ESTABLES PARA EL DESARROLLO DE LAS ACCIONES.					
DATOS DE LA META										
Definición de la variable Meta:	1 - MIDE LA CANTIDAD DE EXPEDIENTES DE SEGUIMIENTO SOCIAL DE OBRAS HÍDRICAS INTEGRADOS									
Unidad de medida:	25 - NÚMERO									
LINEA BASE					VALOR PROGRAMADO ANUAL					
AÑO	2026		VALOR	0.00		AÑO	2026		VALOR	1.00
AVANCE TRIMESTRAL OBRA/ACTIVIDAD										
METAS	1er.TRIMESTRE		2o.TRIMESTRE		3er.TRIMESTRE		4o.TRIMESTRE		CUMPLIMIENTO DE METAS	
PROGRAMACIÓN INICIAL	0.00	1.00	0.00	0.00	0.00	0.00	0.00	T1+T2+T3+T4	1.00	
PROGRAMACIÓN ACTUALIZADA	0.00	0.00	0.00	0.00	0.00	0.00	0.00	T1+T2+T3+T4	0.00	
METAS ALCANZADAS	1.00	0.00	0.00	0.00	0.00	0.00	0.00	T1+T2+T3+T4	1.00	
PORCENTAJE ALCANZADO TRIMESTRAL	0.00	0.00	0.00	0.00	0.00	0.00	0.00	PORCENTAJE ALCANZADO ANUAL	100.00	

PORCENTAJE DE CUMPLIMIENTO ALCANZADO EN EL TRIMESTRE: 0 %

  
**JEFE ADMINISTRATIVO**  
 L.C. PERIBLIA CALVO RAMIREZ  
 DIRECTORA ADMINISTRATIVA



  
**TITULAR DE LA DEPENDENCIA/ENTIDAD**  
 LIC. NEFTALI AMIGDAEL LÓPEZ HERNÁNDEZ  
 DIRECTOR GENERAL

# REPORTE DE AVANCE DE GESTIÓN

## UR 512 - COMISIÓN ESTATAL DEL AGUA PARA EL BIENESTAR

### PRIMER TRIMESTRE 2026



<b>ALINEACIÓN PED:</b>		<b>MATRIZ DE INDICADORES PARA RESULTADOS:</b>
<b>ESTRATEGIA:</b>	01-PROMOVER EL ACCESO DE LA POBLACIÓN AL AGUA CON LOS REQUERIMIENTOS MÍNIMOS DE POTABILIDAD BAJO UN ESQUEMA DE DESARROLLO INCLUYENTE EN LAS LOCALIDADES DEL ESTADO	<b>COMPONENTE:</b> 74-VIVIENDA CON SERVICIO OTORGADO DE AGUA POTABLE
<b>LÍNEAS DE ACCIÓN:</b>	02-AMPLIAR SISTEMAS DE AGUA ENTUBADA	<b>ACTIVIDAD:</b> 1155-EXPEDIENTE DE SEGUIMIENTO SOCIAL INTEGRADO DE OBRA HÍDRICA
<b>UE:</b>	001-COMISIÓN ESTATAL DEL AGUA PARA EL BIENESTAR	

ESTRUCTURA PROGRAMÁTICA							
PROGRAMA		SUBPROGRAMA		PROYECTO		OBRA/ACTIVIDAD	
130-AMPLIACIÓN Y MEJORAMIENTO DE LOS SERVICIOS DE AGUA POTABLE, ALCANTARILLADO Y SANEAMIENTO		01-ACCESO AL SERVICIO DE AGUA POTABLE		024-SUPERVISIÓN TÉCNICA, PROAGUA 2025 (LOCALIDADES RURALES)		002-SUPERVISIÓN TÉCNICA	
POBLACIÓN O ÁREA DE ENFOQUE POTENCIAL		ATRIBUTO DE LA POBLACIÓN O ÁREA DE ENFOQUE:		POBLACIÓN GENERAL DEL ESTADO DE OAXACA		HOMBRES:	1974843
				MUJERES:	2157305	TOTAL:	4132148

PRESUPUESTO ANUAL							
Aprobado	Ampliación	Reducción	Modificado	EJERCIDO T1	EJERCIDO T2	EJERCIDO T3	EJERCIDO T4
0.00	38,982.55	0.00	38,982.55	38,982.55	0.00	0.00	0.00
				TOTAL EJERCIDO AL TRIMESTRE VIGENTE			38,982.55

PRESUPUESTO TRIMESTRAL DE LA ACTIVIDAD						
Aprobado	Modificado	Comprometido	Devengado	Ejercido	% de Ejercido Vs. Modificado	
0.00	38,982.55	38,982.55	38,982.55	38,982.55	100.00	

DATOS DEL INDICADOR							
<b>Nombre :</b>	PORCENTAJE DE EXPEDIENTES INTEGRADOS PARA EL CONTROL Y SEGUIMIENTO DE OBRAS HÍDRICAS REALIZADAS			<b>Número de indicador :</b>	1902		
<b>Definición :</b>	MIDE EL PORCENTAJE DE EXPEDIENTES INTEGRADOS PARA EL CONTROL Y SEGUIMIENTO DE OBRAS HÍDRICAS REALIZADAS						
<b>Método de Cálculo :</b>	(EXPEDIENTES INTEGRADOS PARA EL CONTROL Y SEGUIMIENTO DE OBRAS HÍDRICAS REALIZADAS / EXPEDIENTES INTEGRADOS PARA EL CONTROL Y SEGUIMIENTO DE OBRAS HÍDRICAS PROGRAMADOS)*100						
<b>Tipo</b>	<b>Dimensión</b>	<b>Frecuencia de Medición</b>	<b>Forma de cálculo del indicador</b>	<b>Tipo de Valor</b>	<b>Sentido Esperado</b>		
GESTIÓN	EFICACIA	TRIMESTRAL	PORCENTAJE	FLUJO	ASCENDENTE		


MEDIOS DE VERIFICACIÓN / FUENTE INFORMACIÓN				SUPUESTO			
INFORMACIÓN DISPONIBLE EN EL PORTAL ELECTRÓNICO DE LA CEABIEN. <a href="https://www.oaxaca.gob.mx/cea/rendicion-de-cuentas/">https://www.oaxaca.gob.mx/cea/rendicion-de-cuentas/</a> . SELECCIONAR AVANCES DE GESTION FINANCIERA. SELECCIONAR EL AÑO QUE SE QUIERA CONSULTAR. SELECCIONAR EL TRIMESTRE QUE SE QUIERA CONSULTAR.				LAS CONDICIONES SOCIALES, POLÍTICAS, ECONOMICAS Y AMBIENTALES SE MANTIENEN ESTABLES PARA EL DESARROLLO DE LAS ACCIONES.			

DATOS DE LA META							
<b>Definición de la variable Meta:</b>	1 - MIDE EL PORCENTAJE DE EXPEDIENTES INTEGRADOS PARA EL CONTROL Y SEGUIMIENTO DE OBRAS HÍDRICAS REALIZADAS						
<b>Unidad de medida:</b>	25 - NÚMERO						

LÍNEA BASE				VALOR PROGRAMADO ANUAL			
AÑO	2026	VALOR	0.00	AÑO	2026	VALOR	0.30

AVANCE TRIMESTRAL OBRA/ACTIVIDAD							
METAS	1er.TRIMESTRE	2o.TRIMESTRE	3er.TRIMESTRE	4o.TRIMESTRE	CUMPLIMIENTO DE METAS		
PROGRAMACIÓN INICIAL	0.00	0.30	0.00	0.00	T1+T2+T3+T4	0.30	
PROGRAMACIÓN ACTUALIZADA	0.00	0.00	0.00	0.00	T1+T2+T3+T4	0.00	
METAS ALCANZADAS	0.30	0.00	0.00	0.00	T1+T2+T3+T4	0.30	
PORCENTAJE ALCANZADO TRIMESTRAL	0.00	0.00	0.00	0.00	PORCENTAJE ALCANZADO ANUAL	100.00	

PORCENTAJE DE CUMPLIMIENTO ALCANZADO EN EL TRIMESTRE: 0 %

  
**JEFE ADMINISTRATIVO**  
 LIC. PERSILIA CALVO RAMIREZ  
 DIRECTORA ADMINISTRATIVA



  
**TITULAR DE LA DEPENDENCIA/ENTIDAD**  
 LIC. NEFTALI AMIGDAEL LÓPEZ HERNÁNDEZ  
 DIRECTOR GENERAL

# REPORTE DE AVANCE DE GESTIÓN

## UR 512 - COMISIÓN ESTATAL DEL AGUA PARA EL BIENESTAR

### PRIMER TRIMESTRE 2026



Gobierno del Estado

ALINEACIÓN PED:

**ESTRATEGIA:** 01-PROMOVER EL ACCESO DE LA POBLACIÓN AL AGUA CON LOS REQUERIMIENTOS MÍNIMOS DE POTABILIDAD BAJO UN ESQUEMA DE DESARROLLO INCLUYENTE EN LAS LOCALIDADES DEL ESTADO

**LÍNEAS DE ACCIÓN:** 02-AMPLIAR SISTEMAS DE AGUA ENTUBADA

**UE:** 001-COMISIÓN ESTATAL DEL AGUA PARA EL BIENESTAR


MATRIZ DE INDICADORES PARA RESULTADOS:

**COMPONENTE:** 74-VIVIENDA CON SERVICIO OTORGADO DE AGUA POTABLE

**ACTIVIDAD:** 1143-EXPEDIENTE DE CONTROL Y SEGUIMIENTO DE OBRA HÍDRICA


ESTRUCTURA PROGRAMÁTICA										
PROGRAMA		SUBPROGRAMA		PROYECTO			OBRA/ACTIVIDAD			
130-AMPLIACIÓN Y MEJORAMIENTO DE LOS SERVICIOS DE AGUA POTABLE, ALCANTARILLADO Y SANEAMIENTO		01-ACCESO AL SERVICIO DE AGUA POTABLE		001-PARTICIPACIÓN SOCIAL / ATENCIÓN SOCIAL PROAGUA 2025 (LOCALIDADES RURALES) PRIMER MODIFICATORIO DEL ANEXO TÉCNICO NUM. 08/2025			003-PARTICIPACIÓN SOCIAL / ATENCIÓN SOCIAL			
Población o Área de Enfoque Potencial	Atributo de la Población o Área de Enfoque:	Población General del Estado de Oaxaca		Hombres:	1974843	Mujeres:	2157305	TOTAL:	4132148	
PRESUPUESTO ANUAL										
Aprobado	Ampliación	Reducción	Modificado	EJERCIDO T1		EJERCIDO T2		EJERCIDO T3		
0.00	87,317.07	0.00	87,317.07	87,317.07		0.00		0.00		
								TOTAL EJERCIDO AL TRIMESTRE VIGENTE	87,317.07	
PRESUPUESTO TRIMESTRAL DE LA ACTIVIDAD										
Aprobado		Modificado		Comprometido		Devengado		Ejercido		
0.00		87,317.07		87,317.07		87,317.07		87,317.07		
% de Ejercido Vs. Modificado										
100.00										
DATOS DEL INDICADOR										
<b>Nombre:</b> PORCENTAJE DE EXPEDIENTES DE SEGUIMIENTO SOCIAL DE OBRAS HÍDRICAS INTEGRADOS				<b>Número de indicador:</b> 1901						
<b>Definición:</b> MIDE EL PORCENTAJE DE EXPEDIENTES DE SEGUIMIENTO SOCIAL DE OBRAS HÍDRICAS INTEGRADOS										
<b>Método de Cálculo:</b> (NÚMERO DE EXPEDIENTES DE SEGUIMIENTO DE OBRAS HÍDRICAS INTEGRADOS / NÚMERO DE EXPEDIENTES DE SEGUIMIENTO PROGRAMADOS)*100										
Tipo	Dimensión		Frecuencia de Medición		Forma de cálculo del indicador		Tipo de Valor		Sentido Esperado	
GESTIÓN	EFICACIA		TRIMESTRAL		PORCENTAJE		FLUJO		ASCENDENTE	
MEDIOS DE VERIFICACIÓN / FUENTE INFORMACIÓN					SUPUESTO					
INFORMACION DISPONIBLE EN EL PORTAL ELECTRONICO DE LA CEABIEN. <a href="https://www.oaxaca.gob.mx/cea/rendicion-de-cuentas/">https://www.oaxaca.gob.mx/cea/rendicion-de-cuentas/</a> . SELECCIONAR AVANCES DE GESTION FINANCIERA. SELECCIONAR EL AÑO QUE SE QUIERA CONSULTAR. SELECCIONAR EL TRIMESTRE QUE SE QUIERA CONSULTAR.					LAS CONDICIONES SOCIALES, POLITICAS, ECONOMICAS Y AMBIENTALES SE MANTIENEN ESTABLES PARA EL DESARROLLO DE LAS ACCIONES.					
DATOS DE LA META										
<b>Definición de la variable Meta:</b> 1 - MIDE LA CANTIDAD DE EXPEDIENTES DE SEGUIMIENTO SOCIAL DE OBRAS HÍDRICAS INTEGRADOS										
<b>Unidad de medida:</b> 25 - NÚMERO										
LINEA BASE					VALOR PROGRAMADO ANUAL					
AÑO	2026		VALOR	0.00		AÑO	2026		VALOR	1.00
AVANCE TRIMESTRAL OBRA/ACTIVIDAD										
METAS	1er.TRIMESTRE		2o.TRIMESTRE		3er.TRIMESTRE		4o.TRIMESTRE		CUMPLIMIENTO DE METAS	
PROGRAMACIÓN INICIAL	0.00	1.00		0.00		0.00		T1+T2+T3+T4		1.00
PROGRAMACIÓN ACTUALIZADA	0.00	0.00		0.00		0.00		T1+T2+T3+T4		0.00
METAS ALCANZADAS	1.00	0.00		0.00		0.00		T1+T2+T3+T4		1.00
PORCENTAJE ALCANZADO TRIMESTRAL	0.00	0.00		0.00		0.00		PORCENTAJE ALCANZADO ANUAL		100.00

PORCENTAJE DE CUMPLIMIENTO ALCANZADO EN EL TRIMESTRE: 0 %



JEFE ADMINISTRATIVO  
U.C. BEBILIA CALVO RAMIREZ  
DIRECTORA ADMINISTRATIVA





TITULAR DE LA DEPENDENCIA/ENTIDAD  
LIC. NEFTALI AMIGDAEL LÓPEZ HERNÁNDEZ  
DIRECTOR GENERAL

# REPORTE DE AVANCE DE GESTIÓN

## UR 512 - COMISIÓN ESTATAL DEL AGUA PARA EL BIENESTAR

### PRIMER TRIMESTRE 2026



Gobierno del Estado

ALINEACIÓN PED:

ESTRATEGIA: 01-PROMOVER EL ACCESO DE LA POBLACIÓN AL AGUA CON LOS REQUERIMIENTOS MÍNIMOS DE POTABILIDAD BAJO UN ESQUEMA DE DESARROLLO INCLUYENTE EN LAS LOCALIDADES DEL ESTADO

LÍNEAS DE ACCIÓN: 02-AMPLIAR SISTEMAS DE AGUA ENTUBADA

UE: 001-COMISIÓN ESTATAL DEL AGUA PARA EL BIENESTAR

MATRIZ DE INDICADORES PARA RESULTADOS:

COMPONENTE: 74-VIVIENDA CON SERVICIO OTORGADO DE AGUA POTABLE  
ACTIVIDAD: 1155-EXPEDIENTE DE SEGUIMIENTO SOCIAL INTEGRADO DE OBRA HÍDRICA

ESTRUCTURA PROGRAMÁTICA							
PROGRAMA		SUBPROGRAMA		PROYECTO		OBRA/ACTIVIDAD	
130-AMPLIACIÓN Y MEJORAMIENTO DE LOS SERVICIOS DE AGUA POTABLE, ALCANTARILLADO Y SANEAMIENTO		01-ACCESO AL SERVICIO DE AGUA POTABLE		021-SUPERVISIÓN TÉCNICA PROAGUA 2025 (LOCALIDADES RURALES) PRIMER MODIFICATORIO DEL ANEXO TÉCNICO NÚM. 08/2025		003-SUPERVISIÓN TÉCNICA	
POBLACIÓN O ÁREA DE ENFOQUE POTENCIAL	ATRIBUTO DE LA POBLACIÓN O ÁREA DE ENFOQUE:	POBLACIÓN GENERAL DEL ESTADO DE OAXACA		HOMBRES:	1974843	MUJERES:	2157305
				TOTAL:			4132148

PRESUPUESTO ANUAL							
Aprobado	Ampliación	Reducción	Modificado	EJERCIDO T1	EJERCIDO T2	EJERCIDO T3	EJERCIDO T4
0.00	48,097.45	0.00	48,097.45	48,097.45	0.00	0.00	0.00
				TOTAL EJERCIDO AL TRIMESTRE VIGENTE		48,097.45	

PRESUPUESTO TRIMESTRAL DE LA ACTIVIDAD							
Aprobado	Modificado	Comprometido	Devengado	Ejercido	% de Ejercido Vs. Modificado		
0.00	48,097.45	48,097.45	48,097.45	48,097.45	100.00		

DATOS DEL INDICADOR							
Nombre:	PORCENTAJE DE EXPEDIENTES INTEGRADOS PARA EL CONTROL Y SEGUIMIENTO DE OBRAS HÍDRICAS REALIZADAS			Número de indicador:	1902		
Definición:	MIDE EL PORCENTAJE DE EXPEDIENTES INTEGRADOS PARA EL CONTROL Y SEGUIMIENTO DE OBRAS HÍDRICAS REALIZADAS						
Método de Cálculo:	(EXPEDIENTES INTEGRADOS PARA EL CONTROL Y SEGUIMIENTO DE OBRAS HÍDRICAS REALIZADAS / EXPEDIENTES INTEGRADOS PARA EL CONTROL Y SEGUIMIENTO DE OBRAS HÍDRICAS PROGRAMADOS)*100						
Tipo	Dimensión	Frecuencia de Medición	Forma de cálculo del indicador	Tipo de Valor	Sentido Esperado		
GESTIÓN	EFICACIA	TRIMESTRAL	PORCENTAJE	FLUJO	ASCENDENTE		
MEDIOS DE VERIFICACIÓN / FUENTE INFORMACIÓN				SUPUESTO			
INFORMACIÓN DISPONIBLE EN EL PORTAL ELECTRONICO DE LA CEABIEN. <a href="https://www.oaxaca.gob.mx/cea/rendicion-de-cuentas/">https://www.oaxaca.gob.mx/cea/rendicion-de-cuentas/</a> . SELECCIONAR AVANCES DE GESTION FINANCIERA. SELECCIONAR EL AÑO QUE SE QUIERA CONSULTAR. SELECCIONAR EL TRIMESTRE QUE SE QUIERA CONSULTAR.				LAS CONDICIONES SOCIALES, POLITICAS, ECONOMICAS Y AMBIENTALES SE MANTIENEN ESTABLES PARA EL DESARROLLO DE LAS ACCIONES.			


DATOS DE LA META							
Definición de la variable Meta:	1 - MIDE EL PORCENTAJE DE EXPEDIENTES INTEGRADOS PARA EL CONTROL Y SEGUIMIENTO DE OBRAS HÍDRICAS REALIZADAS						
Unidad de medida:	25 - NÚMERO						
LÍNEA BASE				VALOR PROGRAMADO ANUAL			
AÑO	2026	VALOR	0.00	AÑO	2026	VALOR	1.00

AVANCE TRIMESTRAL OBRA/ACTIVIDAD							
METAS	1er.TRIMESTRE	2o.TRIMESTRE	3er.TRIMESTRE	4o.TRIMESTRE	CUMPLIMIENTO DE METAS		
PROGRAMACIÓN INICIAL	0.00	1.00	0.00	0.00	T1+T2+T3+T4	1.00	
PROGRAMACIÓN ACTUALIZADA	0.00	0.00	0.00	0.00	T1+T2+T3+T4	0.00	
METAS ALCANZADAS	1.00	0.00	0.00	0.00	T1+T2+T3+T4	1.00	
PORCENTAJE ALCANZADO TRIMESTRAL	0.00	0.00	0.00	0.00	PORCENTAJE ALCANZADO ANUAL	100.00	

PORCENTAJE DE CUMPLIMIENTO ALCANZADO EN EL TRIMESTRE: 0 %

  
 JEFE ADMINISTRATIVO  
 M.C. BERSILIA CALVO RAMIREZ  
 DIRECTORA ADMINISTRATIVA



  
 TITULAR DE LA DEPENDENCIA/ENTIDAD  
 LIC. NEFTALI AMIGDAEL LÓPEZ HERNÁNDEZ  
 DIRECTOR GENERAL

# REPORTE DE AVANCE DE GESTIÓN

## UR 512 - COMISIÓN ESTATAL DEL AGUA PARA EL BIENESTAR


### PRIMER TRIMESTRE 2026




UE: 001-COMISIÓN ESTATAL DEL AGUA PARA EL BIENESTAR

ESTRUCTURA PROGRAMATICA									
PROGRAMA		SUBPROGRAMA		PROYECTO			OBRA/ACTIVIDAD		
130-AMPLIACIÓN Y MEJORAMIENTO DE LOS SERVICIOS DE AGUA POTABLE, ALCANTARILLADO Y SANEAMIENTO		01-ACCESO AL SERVICIO DE AGUA POTABLE		024-SUPERVISIÓN TÉCNICA, PROAGUA 2025 (LOCALIDADES RURALES)			003-SUPERVISIÓN TÉCNICA		
Población o Área de Enfoque Potencial	Atributo de la Población o Área de Enfoque	Población General del Estado de Oaxaca		Hombres:	1974843	Mujeres:	2157305	TOTAL:	4132148
PRESUPUESTO ANUAL									
Aprobado	Ampliación	Reducción	Modificado	EJERCIDO T1		EJERCIDO T2		EJERCIDO T3	
0.00	37,921.39	0.00	37,921.39	37,921.39		0.00		0.00	
				TOTAL EJERCIDO AL TRIMESTRE VIGENTE				37,921.39	
PRESUPUESTO TRIMESTRAL DE LA ACTIVIDAD									
Aprobado		Modificado		Comprometido		Devengado		Ejercido	
0.00		37,921.39		37,921.39		37,921.39		37,921.39	
								% de Ejercido Vs. Modificado	
								100.00	
DATOS DEL INDICADOR									
Nombre :	PORCENTAJE DE EXPEDIENTES INTEGRADOS PARA EL CONTROL Y SEGUIMIENTO DE OBRAS HÍDRICAS REALIZADAS				Número de Indicador :	1902			
Definición :	MIDE EL PORCENTAJE DE EXPEDIENTES INTEGRADOS PARA EL CONTROL Y SEGUIMIENTO DE OBRAS HÍDRICAS REALIZADAS								
Método de Cálculo :	(EXPEDIENTES INTEGRADOS PARA EL CONTROL Y SEGUIMIENTO DE OBRAS HÍDRICAS REALIZADAS / EXPEDIENTES INTEGRADOS PARA EL CONTROL Y SEGUIMIENTO DE OBRAS HÍDRICAS PROGRAMADOS)*100								
Tipo	Dimensión		Frecuencia de Medición		Forma de cálculo del indicador		Tipo de Valor		Sentido Esperado
GESTIÓN	EFICACIA		TRIMESTRAL		PORCENTAJE		FLUJO		ASCENDENTE
MEDIOS DE VERIFICACIÓN / FUENTE INFORMACIÓN					SUPUESTO				
INFORMACIÓN DISPONIBLE EN EL PORTAL ELECTRÓNICO DE LA CEABIEN. <a href="https://www.oaxaca.gob.mx/cea/rendicion-de-cuentas/">https://www.oaxaca.gob.mx/cea/rendicion-de-cuentas/</a> . SELECCIONAR AVANCES DE GESTION FINANCIERA. SELECCIONAR EL AÑO QUE SE QUIERA CONSULTAR. SELECCIONAR EL TRIMESTRE QUE SE QUIERA CONSULTAR.					LAS CONDICIONES SOCIALES, POLITICAS, ECONOMICAS Y AMBIENTALES SE MANTIENEN ESTABLES PARA EL DESARROLLO DE LAS ACCIONES.				
DATOS DE LA META									
Definición de la variable Meta:	1 - MIDE EL PORCENTAJE DE EXPEDIENTES INTEGRADOS PARA EL CONTROL Y SEGUIMIENTO DE OBRAS HÍDRICAS REALIZADAS								
Unidad de medida:	25 - NÚMERO								
LÍNEA BASE					VALOR PROGRAMADO ANUAL				
AÑO	2026		VALOR		0.00		AÑO	2026	
								VALOR	
								0.30	
AVANCE TRIMESTRAL OBRA/ACTIVIDAD									
METAS	1er.TRIMESTRE		2o.TRIMESTRE		3er.TRIMESTRE		4o.TRIMESTRE		CUMPLIMIENTO DE METAS
PROGRAMACIÓN INICIAL	0.00		0.30		0.00		0.00		T1+T2+T3+T4
PROGRAMACIÓN ACTUALIZADA	0.00		0.00		0.00		0.00		T1+T2+T3+T4
METAS ALCANZADAS	0.30		0.00		0.00		0.00		T1+T2+T3+T4
PORCENTAJE ALCANZADO TRIMESTRAL	0.00		0.00		0.00		0.00		PORCENTAJE ALCANZADO ANUAL
									100.00

PORCENTAJE DE CUMPLIMIENTO ALCANZADO EN EL TRIMESTRE: 0 %

  
 JEFE ADMINISTRATIVO  
 LIDIA URBILLA CALVO RAMIREZ  
 DIRECTORA ADMINISTRATIVA



  
 TITULAR DE LA DEPENDENCIA/ENTIDAD  
 LIC. NEFTALI AMIGDAEL LÓPEZ HERNÁNDEZ  
 DIRECTOR GENERAL

# REPORTE DE AVANCE DE GESTIÓN

## UR 512 - COMISIÓN ESTATAL DEL AGUA PARA EL BIENESTAR

### PRIMER TRIMESTRE 2026



Gobierno del Estado

ALINEACIÓN PED:

ESTRATEGIA: 01-PROMOVER EL ACCESO DE LA POBLACIÓN AL AGUA CON LOS REQUERIMIENTOS MÍNIMOS DE POTABILIDAD BAJO UN ESQUEMA DE DESARROLLO INCLUYENTE EN LAS LOCALIDADES DEL ESTADO

LÍNEAS DE ACCIÓN: 02-AMPLIAR SISTEMAS DE AGUA ENTUBADA

UE: 001-COMISIÓN ESTATAL DEL AGUA PARA EL BIENESTAR

MATRIZ DE INDICADORES PARA RESULTADOS:

COMPONENTE: 74-VIVIENDA CON SERVICIO OTORGADO DE AGUA POTABLE  
 1143-EXPEDIENTE DE CONTROL Y SEGUIMIENTO DE OBRA HÍDRICA

ESTRUCTURA PROGRAMÁTICA							
PROGRAMA		SUBPROGRAMA		PROYECTO		OBRA/ACTIVIDAD	
130-AMPLIACIÓN Y MEJORAMIENTO DE LOS SERVICIOS DE AGUA POTABLE, ALCANTARILLADO Y SANEAMIENTO		01-ACCESO AL SERVICIO DE AGUA POTABLE		025-PARTICIPACIÓN SOCIAL / ATENCIÓN SOCIAL PROAGUA 2025 (LOCALIDADES RURALES)		003-PARTICIPACIÓN SOCIAL / ATENCIÓN SOCIAL	
POBLACIÓN O ÁREA DE ENFOQUE POTENCIAL	ATRIBUTO DE LA POBLACIÓN O ÁREA DE ENFOQUE:	POBLACIÓN GENERAL DEL ESTADO DE OAXACA		HOMBRES:	1974843	MUJERES:	2157305
						TOTAL:	4132148

PRESUPUESTO ANUAL							
Aprobado	Ampliación	Reducción	Modificado	EJERCIDO T1	EJERCIDO T2	EJERCIDO T3	EJERCIDO T4
0.00	130,108.02	0.00	130,108.02	130,108.02	0.00	0.00	0.00
						TOTAL EJERCIDO AL TRIMESTRE VIGENTE	
						130,108.02	

PRESUPUESTO TRIMESTRAL DE LA ACTIVIDAD							
Aprobado		Modificado		Comprometido		Devengado	
0.00		130,108.02		130,108.02		130,108.02	
						% de Ejercido Vs. Modificado	
						100.00	

DATOS DEL INDICADOR							
Nombre :	PORCENTAJE DE EXPEDIENTES DE SEGUIMIENTO SOCIAL DE OBRAS HÍDRICAS INTEGRADOS			Número de Indicador :	1901		
Definición :	MIDE EL PORCENTAJE DE EXPEDIENTES DE SEGUIMIENTO SOCIAL DE OBRAS HÍDRICAS INTEGRADOS						
Método de Cálculo :	(NÚMERO DE EXPEDIENTES DE SEGUIMIENTO DE OBRAS HÍDRICAS INTEGRADOS / NÚMERO DE EXPEDIENTES DE SEGUIMIENTO PROGRAMADOS)*100						
Tipo	Dimensión		Frecuencia de Medición		Forma de cálculo del indicador		Tipo de Valor
GESTIÓN	EFICACIA		TRIMESTRAL		PORCENTAJE		FLUJO
						Sentido Esperado	
						ASCENDENTE	


MEDIOS DE VERIFICACIÓN / FUENTE INFORMACIÓN				SUPUESTO			
INFORMACION DISPONIBLE EN EL PORTAL ELECTRONICO DE LA CEABIEN. <a href="https://www.oaxaca.gob.mx/cea/rendicion-de-cuentas/">https://www.oaxaca.gob.mx/cea/rendicion-de-cuentas/</a> . SELECCIONAR AVANCES DE GESTION FINANCIERA. SELECCIONAR EL AÑO QUE SE QUIERA CONSULTAR. SELECCIONAR EL TRIMESTRE QUE SE QUIERA CONSULTAR.				LAS CONDICIONES SOCIALES, POLITICAS, ECONOMICAS Y AMBIENTALES SE MANTIENEN ESTABLES PARA EL DESARROLLO DE LAS ACCIONES.			

DATOS DE LA META							
Definición de la variable Meta:	1 - MIDE LA CANTIDAD DE EXPEDIENTES DE SEGUIMIENTO SOCIAL DE OBRAS HÍDRICAS INTEGRADOS						
Unidad de medida:	25 - NÚMERO						


LÍNEA BASE				VALOR PROGRAMADO ANUAL			
AÑO	2026		VALOR	AÑO	2026		VALOR
			0.00				1.00

AVANCE TRIMESTRAL OBRA/ACTIVIDAD							
METAS	1er.TRIMESTRE	2o.TRIMESTRE	3er.TRIMESTRE	4o.TRIMESTRE	CUMPLIMIENTO DE METAS		
PROGRAMACIÓN INICIAL	0.00	1.00	0.00	0.00	T1+T2+T3+T4		1.00
PROGRAMACIÓN ACTUALIZADA	0.00	0.00	0.00	0.00	T1+T2+T3+T4		0.00
METAS ALCANZADAS	1.00	0.00	0.00	0.00	T1+T2+T3+T4		1.00
PORCENTAJE ALCANZADO TRIMESTRAL	0.00	0.00	0.00	0.00	PORCENTAJE ALCANZADO ANUAL		100.00

PORCENTAJE DE CUMPLIMIENTO ALCANZADO EN EL TRIMESTRE: 0 %

  
 JEFE ADMINISTRATIVO  
 LIC. PERSILIA CALVO RAMIREZ  
 DIRECTORA ADMINISTRATIVA



  
 TITULAR DE LA DEPENDENCIA/ENTIDAD  
 LIC. NEFTALI AMIGDAEL LÓPEZ HERNÁNDEZ  
 DIRECTOR GENERAL

# REPORTE DE AVANCE DE GESTIÓN

## UR 512 - COMISIÓN ESTATAL DEL AGUA PARA EL BIENESTAR

### PRIMER TRIMESTRE 2026



Gobierno del Estado

ALINEACIÓN PED:

ESTRATEGIA: 02-PROMOVER EL ACCESO DE LA POBLACIÓN A INFRAESTRUCTURA DE ALCANTARILLADO CONVENCIONAL Y ALTERNATIVAS VIABLES Y ADECUADAS

LÍNEAS DE ACCIÓN: 01-AMPLIAR LAS REDES DE ALCANTARILLADO SANITARIO

UE: 001-COMISIÓN ESTATAL DEL AGUA PARA EL BIENESTAR

MATRIZ DE INDICADORES PARA RESULTADOS:


COMPONENTE: 309-SERVICIO DE ALCANTARILLADO OTORGADO CONVENCIONAL Y/O ALTERNATIVA VIABLE A VIVIENDA  
 ACTIVIDAD: 1046-EXPEDIENTE DE SUPERVISIÓN DE OBRA Y SEGUIMIENTO SOCIAL DE ALCANTARILLADO INTEGRADO

ESTRUCTURA PROGRAMÁTICA															
PROGRAMA		SUBPROGRAMA		PROYECTO			OBRA/ACTIVIDAD								
130-AMPLIACIÓN Y MEJORAMIENTO DE LOS SERVICIOS DE AGUA POTABLE, ALCANTARILLADO Y SANEAMIENTO		02-SERVICIOS DE ALCANTARILLADO CONVENCIONAL Y/O ALTERNATIVA VIABLE		007-SUPERVISIÓN TÉCNICA PROAGUA 2025 (LOCALIDADES URBANAS) PRIMER MODIFICATORIO DEL ANEXO TÉCNICO NUM. 08/2025			001-SUPERVISIÓN TÉCNICA								
POBLACIÓN O ÁREA DE ENFOQUE POTENCIAL		ATRIBUTO DE LA POBLACIÓN O ÁREA DE ENFOQUE:		POBLACIÓN GENERAL DEL ESTADO DE OAXACA		HOMBRES:	1974843	MUJERES:	2157305	TOTAL:	4132148				
PRESUPUESTO ANUAL															
Aprobado		Ampliación		Reducción		Modificado		EJERCIDO T1		EJERCIDO T2		EJERCIDO T3		EJERCIDO T4	
0.00		376,486.28		0.00		376,486.28		376,486.28		0.00		0.00		0.00	
										TOTAL EJERCIDO AL TRIMESTRE VIGENTE		376,486.28			
PRESUPUESTO TRIMESTRAL DE LA ACTIVIDAD															
Aprobado		Modificado		Comprometido		Devengado		Ejercido		% de Ejercido Vs. Modificado					
0.00		376,486.28		376,486.28		376,486.28		376,486.28		100.00					
DATOS DEL INDICADOR															
Nombre: PORCENTAJE DE EXPEDIENTES DE SUPERVISIÓN DE OBRA Y SEGUIMIENTO SOCIAL INTEGRADOS				Número de indicador: 1591											
Definición: MIDE LA CANTIDAD DE EXPEDIENTES DE SUPERVISIÓN DE OBRA Y SEGUIMIENTO SOCIAL INTEGRADOS															
Método de Cálculo: (EXPEDIENTES DE SUPERVISIÓN DE OBRA Y SEGUIMIENTO SOCIAL INTEGRADOS / EXPEDIENTES DE SUPERVISIÓN DE OBRA Y SEGUIMIENTO SOCIAL PROGRAMADOS) * 100															
Tipo		Dimensión		Frecuencia de Medición		Forma de cálculo del indicador		Tipo de Valor		Sentido Esperado					
GESTIÓN		EFICACIA		TRIMESTRAL		PORCENTAJE		FLUJO		ASCENDENTE					
MEDIOS DE VERIFICACIÓN / FUENTE INFORMACIÓN					SUPUESTO										
INFORMACION DISPONIBLE EN EL PORTAL ELECTRONICO DE LA CEABIEN. <a href="https://www.oaxaca.gob.mx/cea/rendicion-de-cuentas/">https://www.oaxaca.gob.mx/cea/rendicion-de-cuentas/</a> . SELECCIONAR AVANCES DE GESTION FINANCIERA. SELECCIONAR EL AÑO QUE SE QUIERA CONSULTAR. SELECCIONAR EL TRIMESTRE QUE SE QUIERA CONSULTAR.					LAS CONDICIONES SOCIALES, POLITICAS, ECONOMICAS Y AMBIENTALES SE MANTIENEN ESTABLES PARA EL DESARROLLO DE LAS ACCIONES.										
DATOS DE LA META															
Definición de la variable Meta: 1 - MIDE LA CANTIDAD DE EXPEDIENTES DE SUPERVISIÓN DE OBRA Y SEGUIMIENTO SOCIAL INTEGRADOS															
Unidad de medida: 25 - NÚMERO															
LINEA BASE					VALOR PROGRAMADO ANUAL										
AÑO		2026		VALOR		0.00		AÑO		2026		VALOR		1.00	
AVANCE TRIMESTRAL OBRA/ACTIVIDAD															
METAS		1er.TRIMESTRE		2o.TRIMESTRE		3er.TRIMESTRE		4o.TRIMESTRE		CUMPLIMIENTO DE METAS					
PROGRAMACIÓN INICIAL		1.00		0.00		0.00		0.00		T1+T2+T3+T4		1.00			
PROGRAMACIÓN ACTUALIZADA		1.00		0.00		0.00		0.00		T1+T2+T3+T4		1.00			
METAS ALCANZADAS		1.00		0.00		0.00		0.00		T1+T2+T3+T4		1.00			
PORCENTAJE ALCANZADO TRIMESTRAL		100.00		0.00		0.00		0.00		PORCENTAJE ALCANZADO ANUAL		100.00			

PORCENTAJE DE CUMPLIMIENTO ALCANZADO EN EL TRIMESTRE: 100.00 %

  
 JEFE ADMINISTRATIVO  
 LIC. JEFFER CALVO RAMIREZ  
 DIRECTORA ADMINISTRATIVA



  
 TITULAR DE LA DEPENDENCIA/ENTIDAD  
 LIC. NEFTALI AMIGDAEL LÓPEZ HERNÁNDEZ  
 DIRECTOR GENERAL

# REPORTE DE AVANCE DE GESTIÓN

## UR 512 - COMISIÓN ESTATAL DEL AGUA PARA EL BIENESTAR

### PRIMER TRIMESTRE 2026



ALINEACIÓN PED:

ESTRATEGIA: 02-PROMOVER EL ACCESO DE LA POBLACIÓN A INFRAESTRUCTURA DE ALCANTARILLADO CONVENCIONAL Y ALTERNATIVAS VIABLES Y ADECUADAS  
 LÍNEAS DE ACCIÓN: 01-AMPLIAR LAS REDES DE ALCANTARILLADO SANITARIO  
 UE: 001-COMISIÓN ESTATAL DEL AGUA PARA EL BIENESTAR

MATRIZ DE INDICADORES PARA RESULTADOS:

COMPONENTE: 309-SERVICIO DE ALCANTARILLADO OTORGADO CONVENCIONAL Y/O ALTERNATIVA VIABLE A VIVIENDA  
 ACTIVIDAD: 1163-INFRAESTRUCTURA DE DRENAJE CONSTRUIDA

ESTRUCTURA PROGRAMÁTICA							
PROGRAMA		SUBPROGRAMA		PROYECTO		OBRA/ACTIVIDAD	
130-AMPLIACIÓN Y MEJORAMIENTO DE LOS SERVICIOS DE AGUA POTABLE, ALCANTARILLADO Y SANEAMIENTO		02-SERVICIOS DE ALCANTARILLADO CONVENCIONAL Y/O ALTERNATIVA VIABLE		011-CONSTRUCCIÓN DE LA RED DE DRENAJE SANITARIO EN LA LOCALIDAD SAN ANTONIO DE LA CAL (CALLE EMILIANO ZAPATA), MUNICIPIO SAN ANTONIO DE LA CAL		001-CONSTRUCCIÓN DE LA RED DE DRENAJE SANITARIO EN LA LOCALIDAD SAN ANTONIO DE LA CAL (CALLE EMILIANO ZAPATA), MUNICIPIO SAN ANTONIO DE LA CAL	
POBLACIÓN O ÁREA DE ENFOQUE POTENCIAL	ATRIBUTO DE LA POBLACIÓN O ÁREA DE ENFOQUE:	POBLACIÓN GENERAL DEL ESTADO DE OAXACA		HOMBRES:	1974843	MUJERES:	2157305
						TOTAL:	4132148

PRESUPUESTO ANUAL								
Aprobado	Ampliación	Reducción	Modificado	EJERCIDO T1	EJERCIDO T2	EJERCIDO T3	EJERCIDO T4	
0.00	4,831,748.78	0.00	4,831,748.78	0.00	0.00	0.00	0.00	
				TOTAL EJERCIDO AL TRIMESTRE VIGENTE				0.00

PRESUPUESTO TRIMESTRAL DE LA ACTIVIDAD							
Aprobado		Modificado		Comprometido		Ejercido	
0.00		0.00		0.00		0.00	
				Devengado		% de Ejercido Vs. Modificado	
				0.00		0.00	

DATOS DEL INDICADOR							
Nombre:	PORCENTAJE DE METROS LINEALES DE SISTEMAS DE DRENAJE SANITARIO CONSTRUIDOS			Número de indicador:	2188		
Definición:	MIDE LA CANTIDAD DE METROS LINEALES DE SISTEMAS DE DRENAJE SANITARIO CONSTRUIDOS						
Método de Cálculo:	(METROS LINEALES DE SISTEMAS DE DRENAJE SANITARIO CONSTRUIDOS / METROS LINEALES DE SISTEMAS DE DRENAJE PROGRAMADOS)*100						
Tipo	Dimensión	Frecuencia de Medición	Forma de cálculo del indicador	Tipo de Valor		Sentido Esperado	
GESTIÓN	EFICACIA	TRIMESTRAL	PORCENTAJE	FLUJO		ASCENDENTE	

MEDIOS DE VERIFICACIÓN / FUENTE INFORMACIÓN				SUPUESTO			
INFORMACION DISPONIBLE EN EL PORTAL ELECTRÓNICO DE LA CEABIEN. <a href="https://www.oaxaca.gob.mx/cea/rendicion-de-cuentas/">https://www.oaxaca.gob.mx/cea/rendicion-de-cuentas/</a> . SELECCIONAR AVANCES DE GESTION FINANCIERA. SELECCIONAR EL AÑO QUE SE QUIERA CONSULTAR. SELECCIONAR EL TRIMESTRE QUE SE QUIERA CONSULTAR.				LAS CONDICIONES SOCIALES, POLITICAS, ECONOMICAS Y AMBIENTALES SE MANTIENEN ESTABLES PARA EL DESARROLLO DE LAS ACCIONES.			

DATOS DE LA META							
Definición de la variable Meta:	1 - MIDE LA CANTIDAD DE METROS LINEALES DE SISTEMAS DE DRENAJE SANITARIO CONSTRUIDOS						
Unidad de medida:	28 - METROS LINEALES						

LÍNEA BASE				VALOR PROGRAMADO ANUAL			
AÑO	2026	VALOR	0.00	AÑO	2026	VALOR	410.32

AVANCE TRIMESTRAL OBRA/ACTIVIDAD							
METAS	1er.TRIMESTRE	2o.TRIMESTRE	3er.TRIMESTRE	4o.TRIMESTRE	CUMPLIMIENTO DE METAS		
PROGRAMACIÓN INICIAL	205.16	205.16	0.00	0.00	T1+T2+T3+T4		410.32
PROGRAMACIÓN ACTUALIZADA	205.16	0.00	0.00	0.00	T1+T2+T3+T4		205.16
METAS ALCANZADAS	410.32	0.00	0.00	0.00	T1+T2+T3+T4		410.32
PORCENTAJE ALCANZADO TRIMESTRAL	200.00	0.00	0.00	0.00	PORCENTAJE ALCANZADO ANUAL		100.00

PORCENTAJE DE CUMPLIMIENTO ALCANZADO EN EL TRIMESTRE: 200.00 %

JEFE ADMINISTRATIVO  
 LIC. PERSILIA CALVO RAMIREZ  
 DIRECTORA ADMINISTRATIVA



TITULAR DE LA DEPENDENCIA/ENTIDAD  
 LIC. NEFTALI AMIGDAEL LÓPEZ HERNÁNDEZ  
 DIRECTOR GENERAL

# REPORTE DE AVANCE DE GESTIÓN

## UR 512 - COMISIÓN ESTATAL DEL AGUA PARA EL BIENESTAR

### PRIMER TRIMESTRE 2026



ALINEACIÓN PED:

**ESTRATEGIA:** 02-PROMOVER EL ACCESO DE LA POBLACIÓN A INFRAESTRUCTURA DE ALCANTARILLADO CONVENCIONAL Y ALTERNATIVAS VIABLES Y ADECUADAS  
**LÍNEAS DE ACCIÓN:** 02-REHABILITAR LAS REDES DE ALCANTARILLADO  
**UE:** 001-COMISIÓN ESTATAL DEL AGUA PARA EL BIENESTAR

MATRIZ DE INDICADORES PARA RESULTADOS:

**COMPONENTE:** 309-SERVICIO DE ALCANTARILLADO OTORGADO CONVENCIONAL Y/O ALTERNATIVA VIABLE A VIVIENDA  
**ACTIVIDAD:** 1167-INFRAESTRUCTURA DE DRENAJE REHABILITADA

ESTRUCTURA PROGRAMATICA								
PROGRAMA		SUBPROGRAMA		PROYECTO		OBRA/ACTIVIDAD		
130-AMPLIACIÓN Y MEJORAMIENTO DE LOS SERVICIOS DE AGUA POTABLE, ALCANTARILLADO Y SANEAMIENTO		02-SERVICIOS DE ALCANTARILLADO CONVENCIONAL Y/O ALTERNATIVA VIABLE		010-REHABILITACION DE LA RED DE DRENAJE SANITARIO EN LA LOCALIDAD REYES MANTECÓN (FRACCIONAMIENTO), MUNICIPIO SAN BARTOLO COYOTEPEC		001-REHABILITACION DE LA RED DE DRENAJE SANITARIO EN LA LOCALIDAD REYES MANTECÓN (FRACCIONAMIENTO), MUNICIPIO SAN BARTOLO COYOTEPEC.		
POBLACIÓN O ÁREA DE ENFOQUE POTENCIAL		ATRIBUTO DE LA POBLACIÓN O ÁREA DE ENFOQUE:		POBLACIÓN GENERAL DEL ESTADO DE OAXACA		HOMBRES:	1974843	
						MUJERES:	2157305	
						TOTAL:	4132148	
PRESUPUESTO ANUAL								
Aprobado	Ampliación	Reducción	Modificado	EJERCIDO T1	EJERCIDO T2	EJERCIDO T3	EJERCIDO T4	
0.00	2,608,556.01	0.00	2,608,556.01	2,608,556.01	0.00	0.00	0.00	
				TOTAL EJERCIDO AL TRIMESTRE VIGENTE			2,608,556.01	
PRESUPUESTO TRIMESTRAL DE LA ACTIVIDAD								
Aprobado		Modificado		Comprometido		Devengado	Ejercido	
0.00		2,608,556.01		2,608,556.01		2,608,556.01	2,608,556.01	
						% de Ejercido Vs. Modificado		
						100.00		
DATOS DEL INDICADOR								
Nombre :				PORCENTAJE DE METROS LINEALES DE OBRAS DE INFRAESTRUCTURA DE SANEAMIENTO REHABILITADAS		Número de indicador :		
						1930		
Definición :								
MIDE LA CANTIDAD DE METROS LINEALES OBRAS DE INFRAESTRUCTURA DE SANEAMIENTO REHABILITADAS								
Método de Cálculo :								
(METROS LINEALES DE OBRAS DE INFRAESTRUCTURA DE SANEAMIENTO REHABILITADAS / METROS LINEALES OBRAS DE INFRAESTRUCTURA DE SANEAMIENTO PROGRAMADAS)*100								
Tipo		Dimensión		Frecuencia de Medición		Forma de cálculo del Indicador	Tipo de Valor	
GESTIÓN		EFICACIA		TRIMESTRAL		PORCENTAJE	FLUJO	
							ASCENDENTE	
MEDIOS DE VERIFICACIÓN / FUENTE INFORMACIÓN				SUPUESTO				
INFORMACION DISPONIBLE EN EL PORTAL ELECTRONICO DE LA CEABIEN. <a href="https://www.oaxaca.gob.mx/cea/rendicion-de-cuentas/">https://www.oaxaca.gob.mx/cea/rendicion-de-cuentas/</a> . SELECCIONAR AVANCES DE GESTION FINANCIERA. SELECCIONAR EL AÑO QUE SE QUIERA CONSULTAR. SELECCIONAR EL TRIMESTRE QUE SE QUIERA CONSULTAR.				LAS CONDICIONES SOCIALES, POLITICAS, ECONOMICAS Y AMBIENTALES SE MANTIENEN ESTABLES PARA EL DESARROLLO DE LAS ACCIONES.				
DATOS DE LA META								
Definición de la variable Meta:				1 - MIDE LA CANTIDAD DE METROS LINEALES OBRAS DE INFRAESTRUCTURA DE SANEAMIENTO REHABILITADAS				
Unidad de medida:				28 - METROS LINEALES				
LINEA BASE				VALOR PROGRAMADO ANUAL				
AÑO	2026		VALOR	0.00	AÑO	2026		
						VALOR		
						324.09		
AVANCE TRIMESTRAL OBRA/ACTIVIDAD								
METAS	1er.TRIMESTRE		2o.TRIMESTRE		3er.TRIMESTRE		4o.TRIMESTRE	
PROGRAMACIÓN INICIAL	324.09		0.00		0.00		0.00	
PROGRAMACIÓN ACTUALIZADA	324.09		0.00		0.00		0.00	
METAS ALCANZADAS	324.09		0.00		0.00		0.00	
PORCENTAJE ALCANZADO TRIMESTRAL	100.00		0.00		0.00		0.00	
							CUMPLIMIENTO DE METAS	
							T1+T2+T3+T4	
							324.09	
							T1+T2+T3+T4	
							324.09	
							T1+T2+T3+T4	
							324.09	
							PORCENTAJE ALCANZADO ANUAL	
							100.00	

PORCENTAJE DE CUMPLIMIENTO ALCANZADO EN EL TRIMESTRE: 100.00 %

JEFE ADMINISTRATIVO  
 LIC. BERIBILIA CALVO RAMIREZ  
 DIRECTORA ADMINISTRATIVA



TITULAR DE LA DEPENDENCIA/ENTIDAD  
 LIC. NEFTALI AMIGDAEL LÓPEZ HERNÁNDEZ  
 DIRECTOR GENERAL

# REPORTE DE AVANCE DE GESTIÓN UR 512 - COMISIÓN ESTATAL DEL AGUA PARA EL BIENESTAR PRIMER TRIMESTRE 2026



Gobierno del Estado

ALINEACIÓN PED:

ESTRATEGIA: 02-PROMOVER EL ACCESO DE LA POBLACIÓN A INFRAESTRUCTURA DE ALCANTARILLADO CONVENCIONAL Y ALTERNATIVAS VIABLES Y ADECUADAS

LÍNEAS DE ACCIÓN: 01-AMPLIAR LAS REDES DE ALCANTARILLADO SANITARIO

UE: 001-COMISIÓN ESTATAL DEL AGUA PARA EL BIENESTAR

MATRIZ DE INDICADORES PARA RESULTADOS:

COMPONENTE: 309-SERVICIO DE ALCANTARILLADO OTORGADO CONVENCIONAL Y/O ALTERNATIVA VIABLE A VIVIENDA  
ACTIVIDAD: 1046-EXPEDIENTE DE SUPERVISIÓN DE OBRA Y SEGUIMIENTO SOCIAL DE ALCANTARILLADO INTEGRADO

ESTRUCTURA PROGRAMÁTICA								
PROGRAMA		SUBPROGRAMA		PROYECTO			OBRA/ACTIVIDAD	
130-AMPLIACIÓN Y MEJORAMIENTO DE LOS SERVICIOS DE AGUA POTABLE, ALCANTARILLADO Y SANEAMIENTO		02-SERVICIOS DE ALCANTARILLADO CONVENCIONAL Y/O ALTERNATIVA VIABLE		009-SUPERVISIÓN TÉCNICA, PROAGUA 2025 (LOCALIDADES URBANAS)			001-SUPERVISIÓN TÉCNICA	
POBLACIÓN O ÁREA DE ENFOQUE POTENCIAL		ATRIBUTO DE LA POBLACIÓN O ÁREA DE ENFOQUE:		POBLACIÓN GENERAL DEL ESTADO DE OAXACA		HOMBRES:	1974843	MUJERES:
							2157305	TOTAL:
								4132148

PRESUPUESTO ANUAL							
Aprobado	Ampliación	Reducción	Modificado	EJERCIDO T1	EJERCIDO T2	EJERCIDO T3	EJERCIDO T4
0.00	84,658.96	0.00	84,658.96	84,658.96	0.00	0.00	0.00
				TOTAL EJERCIDO AL TRIMESTRE VIGENTE			
				84,658.96			

PRESUPUESTO TRIMESTRAL DE LA ACTIVIDAD							
Aprobado		Modificado		Comprometido		Devengado	
0.00		84,658.96		84,658.96		84,658.96	
						% de Ejercido Vs. Modificado	
						100.00	

DATOS DEL INDICADOR							
Nombre :	PORCENTAJE DE EXPEDIENTES DE SUPERVISIÓN DE OBRA Y SEGUIMIENTO SOCIAL INTEGRADOS			Número de indicador :	1591		
Definición :	MIDE LA CANTIDAD DE EXPEDIENTES DE SUPERVISIÓN DE OBRA Y SEGUIMIENTO SOCIAL INTEGRADOS						
Método de Cálculo :	(EXPEDIENTES DE SUPERVISIÓN DE OBRA Y SEGUIMIENTO SOCIAL INTEGRADOS / EXPEDIENTES DE SUPERVISIÓN DE OBRA Y SEGUIMIENTO SOCIAL PROGRAMADOS ) * 100						
Tipo	Dimensión	Frecuencia de Medición	Forma de cálculo del indicador	Tipo de Valor	Sentido Esperado		
GESTIÓN	EFICACIA	TRIMESTRAL	PORCENTAJE	FLUJO	ASCENDENTE		


MEDIOS DE VERIFICACIÓN / FUENTE INFORMACIÓN				SUPUESTO			
INFORMACION DISPONIBLE EN EL PORTAL ELECTRONICO DE LA CEABIEN. <a href="https://www.oaxaca.gob.mx/cea/rendicion-de-cuentas/">https://www.oaxaca.gob.mx/cea/rendicion-de-cuentas/</a> . SELECCIONAR AVANCES DE GESTION FINANCIERA. SELECCIONAR EL AÑO QUE SE QUIERA CONSULTAR. SELECCIONAR EL TRIMESTRE QUE SE QUIERA CONSULTAR.				LAS CONDICIONES SOCIALES, POLITICAS, ECONOMICAS Y AMBIENTALES SE MANTIENEN ESTABLES PARA EL DESARROLLO DE LAS ACCIONES.			

DATOS DE LA META							
Definición de la variable Meta:							
1 - MIDE LA CANTIDAD DE EXPEDIENTES DE SUPERVISIÓN DE OBRA Y SEGUIMIENTO SOCIAL INTEGRADOS							
Unidad de medida:							
25 - NÚMERO							

LÍNEA BASE				VALOR PROGRAMADO ANUAL			
AÑO	2026	VALOR	0.00	AÑO	2026	VALOR	0.40

AVANCE TRIMESTRAL OBRA/ACTIVIDAD							
METAS	1er.TRIMESTRE	2o.TRIMESTRE	3er.TRIMESTRE	4o.TRIMESTRE	CUMPLIMIENTO DE METAS		
PROGRAMACIÓN INICIAL	0.40	0.00	0.00	0.00	T1+T2+T3+T4	0.40	
PROGRAMACIÓN ACTUALIZADA	0.40	0.00	0.00	0.00	T1+T2+T3+T4	0.40	
METAS ALCANZADAS	0.40	0.00	0.00	0.00	T1+T2+T3+T4	0.40	
PORCENTAJE ALCANZADO TRIMESTRAL	100.00	0.00	0.00	0.00	PORCENTAJE ALCANZADO ANUAL	100.00	

PORCENTAJE DE CUMPLIMIENTO ALCANZADO EN EL TRIMESTRE: 100.00 %

  
JEFE ADMINISTRATIVO  
LIC. PERIBILIA CALVO RAMIREZ  
DIRECTORA ADMINISTRATIVA



  
TITULAR DE LA DEPENDENCIA/ENTIDAD  
LIC. NEFTALI AMIGDAEL LÓPEZ HERNÁNDEZ  
DIRECTOR GENERAL

# REPORTE DE AVANCE DE GESTIÓN UR 512 - COMISIÓN ESTATAL DEL AGUA PARA EL BIENESTAR PRIMER TRIMESTRE 2026



Gobierno del Estado

ALINEACIÓN PED: 02-PROMOVER EL ACCESO DE LA POBLACIÓN A INFRAESTRUCTURA DE ALCANTARILLADO CONVENCIONAL Y ALTERNATIVAS VIABLES Y ADECUADAS  
 ESTRATEGIA: 02-REHABILITAR LAS REDES DE ALCANTARILLADO  
 LÍNEAS DE ACCIÓN: 02-REHABILITAR LAS REDES DE ALCANTARILLADO  
 UE: 001-COMISIÓN ESTATAL DEL AGUA PARA EL BIENESTAR

MATRIZ DE INDICADORES PARA RESULTADOS:  
 COMPONENTE: 309-SERVICIO DE ALCANTARILLADO OTORGADO CONVENCIONAL Y/O ALTERNATIVA VIABLE A VIVIENDA  
 ACTIVIDAD: 1167-INFRAESTRUCTURA DE DRENAJE REHABILITADA

ESTRUCTURA PROGRAMÁTICA								
PROGRAMA		SUBPROGRAMA		PROYECTO			OBRA/ACTIVIDAD	
130-AMPLIACIÓN Y MEJORAMIENTO DE LOS SERVICIOS DE AGUA POTABLE, ALCANTARILLADO Y SANEAMIENTO		02-SERVICIOS DE ALCANTARILLADO CONVENCIONAL Y/O ALTERNATIVA VIABLE		008-REHABILITACION DE LA RED DE DRENAJE SANITARIO "COLECTOR CHAPULTEPEC" EN LA LOCALIDAD SANTA CRUZ XOXCOTLÁN, MUNICIPIO SANTA CRUZ XOXCOTLÁN			001-REHABILITACION DE LA RED DE DRENAJE SANITARIO "COLECTOR CHAPULTEPEC" EN LA LOCALIDAD SANTA CRUZ XOXCOTLÁN, MUNICIPIO SANTA CRUZ XOXCOTLÁN	
POBLACIÓN O ÁREA DE ENFOQUE POTENCIAL		ATRIBUTO DE LA POBLACIÓN O ÁREA DE ENFOQUE:		POBLACIÓN GENERAL DEL ESTADO DE OAXACA		HOMBRES:	1974843	MUJERES:
						2157305	TOTAL:	4132148

PRESUPUESTO ANUAL							
Aprobado	Ampliación	Reducción	Modificado	EJERCIDO T1	EJERCIDO T2	EJERCIDO T3	EJERCIDO T4
0.00	11,505,437.81	0.00	11,505,437.81	11,505,437.81	0.00	0.00	0.00
TOTAL EJERCIDO AL TRIMESTRE VIGENTE						11,505,437.81	

PRESUPUESTO TRIMESTRAL DE LA ACTIVIDAD							
Aprobado	Modificado	Comprometido	Devengado	Ejercido	% de Ejercido Vs. Modificado		
0.00	11,505,437.81	11,505,437.81	11,505,437.81	11,505,437.81	100.00		

DATOS DEL INDICADOR							
Nombre :	PORCENTAJE DE METROS LINEALES DE OBRAS DE INFRAESTRUCTURA DE SANEAMIENTO REHABILITADAS			Número de indicador :	1930		
Definición :	MIDE LA CANTIDAD DE METROS LINEALES OBRAS DE INFRAESTRUCTURA DE SANEAMIENTO REHABILITADAS						
Método de Cálculo :	(METROS LINEALES DE OBRAS DE INFRAESTRUCTURA DE SANEAMIENTO REHABILITADAS / METROS LINEALES OBRAS DE INFRAESTRUCTURA DE SANEAMIENTO PROGRAMADAS)*100						
Tipo	Dimensión	Frecuencia de Medición	Forma de cálculo del indicador	Tipo de Valor	Sentido Esperado		
GESTIÓN	EFICACIA	TRIMESTRAL	PORCENTAJE	FLUJO	ASCENDENTE		

MEDIOS DE VERIFICACIÓN / FUENTE INFORMACIÓN	SUPUESTO
INFORMACION DISPONIBLE EN EL PORTAL ELECTRONICO DE LA CEABIEN. <a href="https://www.oaxaca.gob.mx/cea/rendicion-de-cuentas/">https://www.oaxaca.gob.mx/cea/rendicion-de-cuentas/</a> . SELECCIONAR AVANCES DE GESTION FINANCIERA. SELECCIONAR EL AÑO QUE SE QUIERA CONSULTAR. SELECCIONAR EL TRIMESTRE QUE SE QUIERA CONSULTAR.	LAS CONDICIONES SOCIALES, POLITICAS, ECONOMICAS Y AMBIENTALES SE MANTIENEN ESTABLES PARA EL DESARROLLO DE LAS ACCIONES.

DATOS DE LA META							
Definición de la variable Meta:	1 - MIDE LA CANTIDAD DE METROS LINEALES OBRAS DE INFRAESTRUCTURA DE SANEAMIENTO REHABILITADAS						
Unidad de medida:	28 - METROS LINEALES						

LÍNEA BASE				VALOR PROGRAMADO ANUAL			
AÑO	2026	VALOR	0.00	AÑO	2026	VALOR	441.80

AVANCE TRIMESTRAL OBRA/ACTIVIDAD							
METAS	1er.TRIMESTRE	2o.TRIMESTRE	3er.TRIMESTRE	4o.TRIMESTRE	CUMPLIMIENTO DE METAS		
PROGRAMACIÓN INICIAL	441.80	0.00	0.00	0.00	T1+T2+T3+T4	441.80	
PROGRAMACIÓN ACTUALIZADA	441.80	0.00	0.00	0.00	T1+T2+T3+T4	441.80	
METAS ALCANZADAS	441.80	0.00	0.00	0.00	T1+T2+T3+T4	441.80	
PORCENTAJE ALCANZADO TRIMESTRAL	100.00	0.00	0.00	0.00	PORCENTAJE ALCANZADO ANUAL	100.00	

PORCENTAJE DE CUMPLIMIENTO ALCANZADO EN EL TRIMESTRE: 100.00 %

JEFE ADMINISTRATIVO  
 LIC. FABIOLA CALVO RAMIREZ  
 DIRECTORA ADMINISTRATIVA



TITULAR DE LA DEPENDENCIA/ENTIDAD  
 LIC. NEFTALI AMIGDAEL LÓPEZ HERNÁNDEZ  
 DIRECTOR GENERAL

# REPORTE DE AVANCE DE GESTIÓN

## UR 512 - COMISIÓN ESTATAL DEL AGUA PARA EL BIENESTAR

### PRIMER TRIMESTRE 2026



ALINEACIÓN PED:

ESTRATEGIA: 02-PROMOVER EL ACCESO DE LA POBLACIÓN A INFRAESTRUCTURA DE ALCANTARILLADO CONVENCIONAL Y ALTERNATIVAS VIABLES Y ADECUADAS  
 LÍNEAS DE ACCIÓN: 01-AMPLIAR LAS REDES DE ALCANTARILLADO SANITARIO  
 UE: 001-COMISIÓN ESTATAL DEL AGUA PARA EL BIENESTAR

MATRIZ DE INDICADORES PARA RESULTADOS:

COMPONENTE: 309-SERVICIO DE ALCANTARILLADO OTORGADO CONVENCIONAL Y/O ALTERNATIVA VIABLE A VIVIENDA  
 ACTIVIDAD: 1164-INFRAESTRUCTURA DE DRENAJE AMPLIADA

ESTRUCTURA PROGRAMATICA										
PROGRAMA		SUBPROGRAMA		PROYECTO			OBRA/ACTIVIDAD			
130-AMPLIACIÓN Y MEJORAMIENTO DE LOS SERVICIOS DE AGUA POTABLE, ALCANTARILLADO Y SANEAMIENTO		02-SERVICIOS DE ALCANTARILLADO CONVENCIONAL Y/O ALTERNATIVA VIABLE		006-AMPLIACIÓN DEL SISTEMA DE ALCANTARILLADO SANITARIO, PROAGUA 2025 URBANA			001-AMPLIACIÓN DEL SISTEMA DE ALCANTARILLADO SANITARIO			
POBLACIÓN O ÁREA DE ENFOQUE POTENCIAL	ATRIBUTO DE LA POBLACIÓN O ÁREA DE ENFOQUE:	POBLACIÓN GENERAL DEL ESTADO DE OAXACA		HOMBRES:	1974843	MUJERES:	2157305	TOTAL:	4132148	
PRESUPUESTO ANUAL										
Aprobado	Ampliación	Reducción	Modificado	EJERCIDO T1		EJERCIDO T2		EJERCIDO T3		
0.00	1,906,778.47	0.00	1,906,778.47	1,906,778.47		0.00		0.00		
TOTAL EJERCIDO AL TRIMESTRE VIGENTE								1,906,778.47		
PRESUPUESTO TRIMESTRAL DE LA ACTIVIDAD										
Aprobado		Modificado		Comprometido		Devengado		Ejercido		
0.00		1,906,778.47		1,906,778.47		1,906,778.47		1,906,778.47		
								% de Ejercido Vs. Modificado		
								100.00		
DATOS DEL INDICADOR										
Nombre : PORCENTAJE DE METROS LINEALES DE INFRAESTRUCTURA DE DRENAJE AMPLIADOS					Número de indicador : 1925					
Definición : MIDE LA CANTIDAD DE METROS LINEALES DE INFRAESTRUCTURA DE DRENAJE AMPLIADOS										
Método de Cálculo : (METROS LINEALES DE INFRAESTRUCTURA DE DRENAJE AMPLIADOS REALIZADOS / METROS LINEALES DE INFRAESTRUCTURA DE DRENAJE PROGRAMADOS)*100										
Tipo		Dimensión		Frecuencia de Medición		Forma de cálculo del indicador		Tipo de Valor		
GESTIÓN		EFICACIA		TRIMESTRAL		PORCENTAJE		FLUJO		
Sentido Esperado					ASCENDENTE					
MEDIOS DE VERIFICACIÓN / FUENTE INFORMACIÓN					SUPUESTO					
INFORMACION DISPONIBLE EN EL PORTAL ELECTRONICO DE LA CEABIEN. <a href="https://www.oaxaca.gob.mx/cea/rendicion-de-cuentas/">https://www.oaxaca.gob.mx/cea/rendicion-de-cuentas/</a> . SELECCIONAR AVANCES DE GESTION FINANCIERA. SELECCIONAR EL AÑO QUE SE QUIERA CONSULTAR. SELECCIONAR EL TRIMESTRE QUE SE QUIERA CONSULTAR.					LAS CONDICIONES SOCIALES, POLITICAS, ECONOMICAS Y AMBIENTALES SE MANTIENEN ESTABLES PARA EL DESARROLLO DE LAS ACCIONES.					
DATOS DE LA META										
Definición de la variable Meta: 1 - MIDE LA CANTIDAD DE METROS LINEALES DE INFRAESTRUCTURA DE DRENAJE AMPLIADOS										
Unidad de medida: 28 - METROS LINEALES										
LÍNEA BASE					VALOR PROGRAMADO ANUAL					
AÑO	2026		VALOR	0.00		AÑO	2026		VALOR	625.83
AVANCE TRIMESTRAL OBRA/ACTIVIDAD										
METAS	1er.TRIMESTRE		2o.TRIMESTRE		3er.TRIMESTRE		4o.TRIMESTRE		CUMPLIMIENTO DE METAS	
PROGRAMACIÓN INICIAL	625.83		0.00		0.00		0.00		T1+T2+T3+T4 625.83	
PROGRAMACIÓN ACTUALIZADA	625.83		0.00		0.00		0.00		T1+T2+T3+T4 625.83	
METAS ALCANZADAS	625.83		0.00		0.00		0.00		T1+T2+T3+T4 625.83	
PORCENTAJE ALCANZADO TRIMESTRAL	100.00		0.00		0.00		0.00		PORCENTAJE ALCANZADO ANUAL 100.00	

PORCENTAJE DE CUMPLIMIENTO ALCANZADO EN EL TRIMESTRE: 100.00 %



*[Handwritten Signature]*  
 JEFE ADMINISTRATIVO  
 LIC. PERSILA CALVO RAMIREZ  
 DIRECTORA ADMINISTRATIVA

*[Handwritten Signature]*  
 TITULAR DE LA DEPENDENCIA/ENTIDAD  
 LIC. NEFTALI AMIGDAEL LÓPEZ HERNÁNDEZ  
 DIRECTOR GENERAL

2022 2026

# REPORTE DE AVANCE DE GESTIÓN

## UR 512 - COMISIÓN ESTATAL DEL AGUA PARA EL BIENESTAR

### PRIMER TRIMESTRE 2026



ALINEACIÓN PED:

ESTRATEGIA: 02-PROMOVER EL ACCESO DE LA POBLACIÓN A INFRAESTRUCTURA DE ALCANTARILLADO CONVENCIONAL Y ALTERNATIVAS VIABLES Y ADECUADAS  
 LÍNEAS DE ACCIÓN: 02-REHABILITAR LAS REDES DE ALCANTARILLADO  
 UE: 001-COMISIÓN ESTATAL DEL AGUA PARA EL BIENESTAR

MATRIZ DE INDICADORES PARA RESULTADOS:

COMPONENTE: 309-SERVICIO DE ALCANTARILLADO OTORGADO CONVENCIONAL Y/O ALTERNATIVA VIABLE A VIVIENDA  
 ACTIVIDAD: 1167-INFRAESTRUCTURA DE DRENAJE REHABILITADA

ESTRUCTURA PROGRAMÁTICA											
PROGRAMA		SUBPROGRAMA		PROYECTO			OBRA/ACTIVIDAD				
130-AMPLIACIÓN Y MEJORAMIENTO DE LOS SERVICIOS DE AGUA POTABLE, ALCANTARILLADO Y SANEAMIENTO		02-SERVICIOS DE ALCANTARILLADO CONVENCIONAL Y/O ALTERNATIVA VIABLE		005-REHABILITACIÓN DE LA RED DE DRENAJE SANITARIO EN LA LOCALIDAD SANTO DOMINGO TEHUANTEPEC (BARRIO STA. MARÍA), MUNICIPIO SANTO DOMINGO TEHUANTEPEC			001-REHABILITACIÓN DE LA RED DE DRENAJE SANITARIO EN LA LOCALIDAD SANTO DOMINGO TEHUANTEPEC (BARRIO STA. MARÍA), MUNICIPIO SANTO DOMINGO TEHUANTEPEC				
POBLACIÓN O ÁREA DE ENFOQUE POTENCIAL	ATRIBUTO DE LA POBLACIÓN O ÁREA DE ENFOQUE:	POBLACIÓN GENERAL DEL ESTADO DE OAXACA		HOMBRES:	1974843	MUJERES:	2157305	TOTAL:	4132148		
PRESUPUESTO ANUAL											
Aprobado	Ampliación	Reducción	Modificado	EJERCIDO T1		EJERCIDO T2		EJERCIDO T3			
0.00	15,189,644.59	0.00	15,189,644.59	15,189,644.59		0.00		0.00			
				TOTAL EJERCIDO AL TRIMESTRE VIGENTE				15,189,644.59			
PRESUPUESTO TRIMESTRAL DE LA ACTIVIDAD											
Aprobado		Modificado		Comprometido		Devengado		Ejercido			
0.00		15,189,644.59		15,189,644.59		15,189,644.59		15,189,644.59			
								% de Ejercido Vs. Modificado			
								100.00			
DATOS DEL INDICADOR											
Nombre :					PORCENTAJE DE METROS LINEALES DE OBRAS DE INFRAESTRUCTURA DE SANEAMIENTO REHABILITADAS						
Definición :					MIDE LA CANTIDAD DE METROS LINEALES OBRAS DE INFRAESTRUCTURA DE SANEAMIENTO REHABILITADAS						
Método de Cálculo :					(METROS LINEALES DE OBRAS DE INFRAESTRUCTURA DE SANEAMIENTO REHABILITADAS / METROS LINEALES OBRAS DE INFRAESTRUCTURA DE SANEAMIENTO PROGRAMADAS)*100						
Tipo		Dimensión		Frecuencia de Medición		Forma de cálculo del indicador		Tipo de Valor			
GESTIÓN		EFICACIA		TRIMESTRAL		PORCENTAJE		FLUJO			
Medios de Verificación / Fuente Información					SUPUESTO						
INFORMACIÓN DISPONIBLE EN EL PORTAL ELECTRÓNICO DE LA CEABIEN. <a href="https://www.oaxaca.gob.mx/ceal/rendicion-de-cuentas/">https://www.oaxaca.gob.mx/ceal/rendicion-de-cuentas/</a> . SELECCIONAR AVANCES DE GESTION FINANCIERA. SELECCIONAR EL AÑO QUE SE QUIERA CONSULTAR. SELECCIONAR EL TRIMESTRE QUE SE QUIERA CONSULTAR.					LAS CONDICIONES SOCIALES, POLITICAS, ECONOMICAS Y AMBIENTALES SE MANTIENEN ESTABLES PARA EL DESARROLLO DE LAS ACCIONES.						
DATOS DE LA META											
Definición de la variable Meta:					1 - MIDE LA CANTIDAD DE METROS LINEALES OBRAS DE INFRAESTRUCTURA DE SANEAMIENTO REHABILITADAS						
Unidad de medida:					28 - METROS LINEALES						
LÍNEA BASE					VALOR PROGRAMADO ANUAL						
AÑO	2026		VALOR	0.00		AÑO	2026		VALOR	2,336.04	
AVANCE TRIMESTRAL OBRA/ACTIVIDAD											
METAS	1er.TRIMESTRE		2o.TRIMESTRE		3er.TRIMESTRE		4o.TRIMESTRE		CUMPLIMIENTO DE METAS		
PROGRAMACIÓN INICIAL	2,336.04		0.00		0.00		0.00		T1+T2+T3+T4		2,336.04
PROGRAMACIÓN ACTUALIZADA	2,336.04		0.00		0.00		0.00		T1+T2+T3+T4		2,336.04
METAS ALCANZADAS	2,336.04		0.00		0.00		0.00		T1+T2+T3+T4		2,336.04
PORCENTAJE ALCANZADO TRIMESTRAL	100.00		0.00		0.00		0.00		PORCENTAJE ALCANZADO ANUAL		100.00

PORCENTAJE DE CUMPLIMIENTO ALCANZADO EN EL TRIMESTRE: 100.00 %

JEFE ADMINISTRATIVO  
 LIC. PATRICIA CALVO RAMIREZ  
 DIRECTORA ADMINISTRATIVA



TITULAR DE LA DEPENDENCIA/ENTIDAD  
 LIC. NEFTALI AMIGDAEL LÓPEZ HERNÁNDEZ  
 DIRECTOR GENERAL

# REPORTE DE AVANCE DE GESTIÓN

## UR 512 - COMISIÓN ESTATAL DEL AGUA PARA EL BIENESTAR


### PRIMER TRIMESTRE 2026




UE: 001-COMISIÓN ESTATAL DEL AGUA PARA EL BIENESTAR

ESTRUCTURA PROGRAMATICA							
PROGRAMA		SUBPROGRAMA		PROYECTO		OBRA/ACTIVIDAD	
130-AMPLIACIÓN Y MEJORAMIENTO DE LOS SERVICIOS DE AGUA POTABLE, ALCANTARILLADO Y SANEAMIENTO		02-SERVICIOS DE ALCANTARILLADO CONVENCIONAL Y/O ALTERNATIVA VIABLE		004-REHABILITACIÓN DEL SISTEMA DE DRENAJE SANITARIO EN LA LOCALIDAD REYES ETLA, MUNICIPIO REYES ETLA		001-REHABILITACIÓN DEL SISTEMA DE DRENAJE SANITARIO EN LA LOCALIDAD REYES ETLA, MUNICIPIO REYES ETLA	
POBLACIÓN O ÁREA DE ENFOQUE POTENCIAL	ATRIBUTO DE LA POBLACIÓN O ÁREA DE ENFOQUE:	POBLACIÓN GENERAL DEL ESTADO DE OAXACA		HOMBRES:	1974843	MUJERES:	2157305
						TOTAL:	4132148
PRESUPUESTO ANUAL							
Aprobado	Ampliación	Reducción	Modificado	EJERCIDO T1	EJERCIDO T2	EJERCIDO T3	EJERCIDO T4
0.00	5,868,261.57	0.00	5,868,261.57	5,868,261.57	0.00	0.00	0.00
				TOTAL EJERCIDO AL TRIMESTRE VIGENTE		5,868,261.57	
PRESUPUESTO TRIMESTRAL DE LA ACTIVIDAD							
Aprobado		Modificado		Comprometido	Devengado	Ejercido	% de Ejercido Vs. Modificado
0.00		5,868,261.57		5,868,261.57	5,868,261.57	5,868,261.57	100.00
DATOS DEL INDICADOR							
Nombre :	PORCENTAJE DE METROS LINEALES DE OBRAS DE INFRAESTRUCTURA DE SANEAMIENTO REHABILITADAS			Número de indicador :	1930		
Definición :	MIDE LA CANTIDAD DE METROS LINEALES OBRAS DE INFRAESTRUCTURA DE SANEAMIENTO REHABILITADAS						
Método de Cálculo :	(METROS LINEALES DE OBRAS DE INFRAESTRUCTURA DE SANEAMIENTO REHABILITADAS / METROS LINEALES OBRAS DE INFRAESTRUCTURA DE SANEAMIENTO PROGRAMADAS)*100						
Tipo	Dimensión	Frecuencia de Medición	Forma de cálculo del indicador		Tipo de Valor	Sentido Esperado	
GESTIÓN	EFICACIA	TRIMESTRAL	PORCENTAJE		FLUJO	ASCENDENTE	
MEDIOS DE VERIFICACIÓN / FUENTE INFORMACIÓN				SUPUESTO			
INFORMACIÓN DISPONIBLE EN EL PORTAL ELECTRONICO DE LA CEABIEN. <a href="https://www.oaxaca.gob.mx/cea/rendicion-de-cuentas/">https://www.oaxaca.gob.mx/cea/rendicion-de-cuentas/</a> . SELECCIONAR AVANCES DE GESTION FINANCIERA. SELECCIONAR EL AÑO QUE SE QUIERA CONSULTAR. SELECCIONAR EL TRIMESTRE QUE SE QUIERA CONSULTAR.				LAS CONDICIONES SOCIALES, POLITICAS, ECONOMICAS Y AMBIENTALES SE MANTIENEN ESTABLES PARA EL DESARROLLO DE LAS ACCIONES.			
DATOS DE LA META							
Definición de la variable Meta:	1 - MIDE LA CANTIDAD DE METROS LINEALES OBRAS DE INFRAESTRUCTURA DE SANEAMIENTO REHABILITADAS						
Unidad de medida:	28 - METROS LINEALES						
LÍNEA BASE				VALOR PROGRAMADO ANUAL			
AÑO	2026	VALOR	0.00	AÑO	2026	VALOR	876.66
AVANCE TRIMESTRAL OBRA/ACTIVIDAD							
METAS	1er.TRIMESTRE	2o.TRIMESTRE	3er.TRIMESTRE	4o.TRIMESTRE	CUMPLIMIENTO DE METAS		
PROGRAMACIÓN INICIAL	876.66	0.00	0.00	0.00	T1+T2+T3+T4		876.66
PROGRAMACIÓN ACTUALIZADA	876.66	0.00	0.00	0.00	T1+T2+T3+T4		876.66
METAS ALCANZADAS	876.66	0.00	0.00	0.00	T1+T2+T3+T4		876.66
PORCENTAJE ALCANZADO TRIMESTRAL	100.00	0.00	0.00	0.00	PORCENTAJE ALCANZADO ANUAL		100.00

PORCENTAJE DE CUMPLIMIENTO ALCANZADO EN EL TRIMESTRE: 100.00 %

  
 JEFE ADMINISTRATIVO  
 LIC. PERSILIA CALVO RAMIREZ  
 DIRECTORA ADMINISTRATIVA



  
 TITULAR DE LA DEPENDENCIA/ENTIDAD  
 LIC. NEFTALI AMIGDAEL LÓPEZ HERNÁNDEZ  
 DIRECTOR GENERAL

# REPORTE DE AVANCE DE GESTIÓN

## UR 512 - COMISIÓN ESTATAL DEL AGUA PARA EL BIENESTAR

### PRIMER TRIMESTRE 2026



ALINEACIÓN PED:


ESTRATEGIA: 02-PROMOVER EL ACCESO DE LA POBLACIÓN A INFRAESTRUCTURA DE ALCANTARILLADO CONVENCIONAL Y ALTERNATIVAS VIABLES Y ADECUADAS  
 LÍNEAS DE ACCIÓN: 01-AMPLIAR LAS REDES DE ALCANTARILLADO SANITARIO  
 UE: 001-COMISIÓN ESTATAL DEL AGUA PARA EL BIENESTAR

MATRIZ DE INDICADORES PARA RESULTADOS:

COMPONENTE: 309-SERVICIO DE ALCANTARILLADO OTORGADO CONVENCIONAL Y/O ALTERNATIVA VIABLE A VIVIENDA  
 ACTIVIDAD: 1163-INFRAESTRUCTURA DE DRENAJE CONSTRUIDA

ESTRUCTURA PROGRAMÁTICA							
PROGRAMA		SUBPROGRAMA		PROYECTO		OBRA/ACTIVIDAD	
130-AMPLIACIÓN Y MEJORAMIENTO DE LOS SERVICIOS DE AGUA POTABLE, ALCANTARILLADO Y SANEAMIENTO		02-SERVICIOS DE ALCANTARILLADO CONVENCIONAL Y/O ALTERNATIVA VIABLE		003-CONSTRUCCIÓN DEL SISTEMA DE ALCANTARILLADO SANITARIO (ETAPA 1 DE 3) PROAGUA 2025 (LOCALIDADES URBANAS)		001-CONSTRUCCIÓN DEL SISTEMA DE ALCANTARILLADO SANITARIO (ETAPA 1 DE 3)	
POBLACIÓN O ÁREA DE ENFOQUE POTENCIAL	ATRIBUTO DE LA POBLACIÓN O ÁREA DE ENFOQUE:	POBLACIÓN GENERAL DEL ESTADO DE OAXACA		HOMBRES:	1974843	MUJERES:	2157305
				TOTAL:			4132148
PRESUPUESTO ANUAL							
Aprobado	Ampliación	Reducción	Modificado	EJERCIDO T1	EJERCIDO T2	EJERCIDO T3	EJERCIDO T4
0.00	12,011,297.68	0.00	12,011,297.68	12,011,297.68	0.00	0.00	0.00
				TOTAL EJERCIDO AL TRIMESTRE VIGENTE		12,011,297.68	
PRESUPUESTO TRIMESTRAL DE LA ACTIVIDAD							
Aprobado		Modificado		Comprometido	Devengado	Ejercido	% de Ejercido Vs. Modificado
0.00		12,011,297.68		12,011,297.68	12,011,297.68	12,011,297.68	100.00
DATOS DEL INDICADOR							
Nombre :	PORCENTAJE DE METROS LINEALES DE SISTEMAS DE DRENAJE SANITARIO CONSTRUIDOS				Número de indicador :	2188	
Definición :	MIDE LA CANTIDAD DE METROS LINEALES DE SISTEMAS DE DRENAJE SANITARIO CONSTRUIDOS						
Método de Cálculo :	(METROS LINEALES DE SISTEMAS DE DRENAJE SANITARIO CONSTRUIDOS / METROS LINEALES DE SISTEMAS DE DRENAJE PROGRAMADOS)*100						
Tipo	Dimensión	Frecuencia de Medición	Forma de cálculo del indicador	Tipo de Valor		Sentido Esperado	
GESTIÓN	EFICACIA	TRIMESTRAL	PORCENTAJE	FLUJO		ASCENDENTE	
MEDIOS DE VERIFICACIÓN / FUENTE INFORMACIÓN				SUPUESTO			
INFORMACIÓN DISPONIBLE EN EL PORTAL ELECTRONICO DE LA CEABIEN. <a href="https://www.oaxaca.gob.mx/cea/rendicion-de-cuentas/">https://www.oaxaca.gob.mx/cea/rendicion-de-cuentas/</a> . SELECCIONAR AVANCES DE GESTION FINANCIERA. SELECCIONAR EL AÑO QUE SE QUIERA CONSULTAR. SELECCIONAR EL TRIMESTRE QUE SE QUIERA CONSULTAR.				LAS CONDICIONES SOCIALES, POLITICAS, ECONOMICAS Y AMBIENTALES SE MANTIENEN ESTABLES PARA EL DESARROLLO DE LAS ACCIONES.			
DATOS DE LA META							
Definición de la variable Meta:	1 - MIDE LA CANTIDAD DE METROS LINEALES DE SISTEMAS DE DRENAJE SANITARIO CONSTRUIDOS						
Unidad de medida:	28 - METROS LINEALES						
LÍNEA BASE				VALOR PROGRAMADO ANUAL			
AÑO	2026	VALOR	0.00	AÑO	2026	VALOR	2,901.03
AVANCE TRIMESTRAL OBRA/ACTIVIDAD							
METAS	1er.TRIMESTRE	2o.TRIMESTRE	3er.TRIMESTRE	4o.TRIMESTRE	CUMPLIMIENTO DE METAS		
PROGRAMACIÓN INICIAL	2,901.03	0.00	0.00	0.00	T1+T2+T3+T4		2,901.03
PROGRAMACIÓN ACTUALIZADA	2,901.03	0.00	0.00	0.00	T1+T2+T3+T4		2,901.03
METAS ALCANZADAS	2,901.03	0.00	0.00	0.00	T1+T2+T3+T4		2,901.03
PORCENTAJE ALCANZADO TRIMESTRAL	100.00	0.00	0.00	0.00	PORCENTAJE ALCANZADO ANUAL		100.00

PORCENTAJE DE CUMPLIMIENTO ALCANZADO EN EL TRIMESTRE: 100.00 %

  
 JEFE ADMINISTRATIVO  
 LIC. PERSILIA CALVO RAMIREZ  
 DIRECTORA ADMINISTRATIVA



  
 TITULAR DE LA DEPENDENCIA/ENTIDAD  
 LIC. NEFTALI AMIGDAEL LÓPEZ HERNÁNDEZ  
 DIRECTOR GENERAL

# REPORTE DE AVANCE DE GESTIÓN

## UR 512 - COMISIÓN ESTATAL DEL AGUA PARA EL BIENESTAR

### PRIMER TRIMESTRE 2026



ALINEACIÓN PED:

ESTRATEGIA: 02-PROMOVER EL ACCESO DE LA POBLACIÓN A INFRAESTRUCTURA DE ALCANTARILLADO CONVENCIONAL Y ALTERNATIVAS VIABLES Y ADECUADAS  
 LÍNEAS DE ACCIÓN: 02-REHABILITAR LAS REDES DE ALCANTARILLADO  
 UE: 001-COMISIÓN ESTATAL DEL AGUA PARA EL BIENESTAR

MATRIZ DE INDICADORES PARA RESULTADOS:

COMPONENTE: 309-SERVICIO DE ALCANTARILLADO OTORGADO CONVENCIONAL Y/O ALTERNATIVA VIABLE A VIVIENDA  
 ACTIVIDAD: 1167-INFRAESTRUCTURA DE DRENAJE REHABILITADA

ESTRUCTURA PROGRAMÁTICA									
PROGRAMA		SUBPROGRAMA		PROYECTO			OBRA/ACTIVIDAD		
130-AMPLIACIÓN Y MEJORAMIENTO DE LOS SERVICIOS DE AGUA POTABLE, ALCANTARILLADO Y SANEAMIENTO		02-SERVICIOS DE ALCANTARILLADO CONVENCIONAL Y/O ALTERNATIVA VIABLE		002-REHABILITACION DE LA RED DE DRENAJE SANITARIO EN LA LOCALIDAD SANTA ROSA, MUNICIPIO HEROICA VILLA DE SAN BLAS ATEMPA			001-REHABILITACIÓN DE LA RED DE DRENAJE SANITARIO EN LA LOCALIDAD SANTA ROSA, MUNICIPIO HEROICA VILLA DE SAN BLAS ATEMPA		
POBLACIÓN O ÁREA DE ENFOQUE POTENCIAL	ATRIBUTO DE LA POBLACIÓN O ÁREA DE ENFOQUE:	POBLACIÓN GENERAL DEL ESTADO DE OAXACA		HOMBRES:	1974843	MUJERES:	2157305	TOTAL:	4132148
PRESUPUESTO ANUAL									
Aprobado	Ampliación	Reducción	Modificado	EJERCIDO T1		EJERCIDO T2		EJERCIDO T3	
0.00	23,866,882.70	0.00	23,866,882.70	23,866,882.70		0.00		0.00	
				TOTAL EJERCIDO AL TRIMESTRE VIGENTE				23,866,882.70	
PRESUPUESTO TRIMESTRAL DE LA ACTIVIDAD									
Aprobado		Modificado		Comprometido		Devengado		Ejercido	
0.00		23,866,882.70		23,866,882.70		23,866,882.70		23,866,882.70	
								% de Ejercido Vs. Modificado	
								100.00	
DATOS DEL INDICADOR									
Nombre:	PORCENTAJE DE METROS LINEALES DE OBRAS DE INFRAESTRUCTURA DE SANEAMIENTO REHABILITADAS			Número de indicador:	1930				
Definición:	MIDE LA CANTIDAD DE METROS LINEALES OBRAS DE INFRAESTRUCTURA DE SANEAMIENTO REHABILITADAS								
Método de Cálculo:	(METROS LINEALES DE OBRAS DE INFRAESTRUCTURA DE SANEAMIENTO REHABILITADAS / METROS LINEALES OBRAS DE INFRAESTRUCTURA DE SANEAMIENTO PROGRAMADAS)*100								
Tipo	Dimensión		Frecuencia de Medición		Forma de cálculo del indicador		Tipo de Valor		Sentido Esperado
GESTIÓN	EFICACIA		TRIMESTRAL		PORCENTAJE		FLUJO		ASCENDENTE
MEDIOS DE VERIFICACIÓN / FUENTE INFORMACIÓN					SUPUESTO				
INFORMACIÓN DISPONIBLE EN EL PORTAL ELECTRONICO DE LA CEABIEN. <a href="https://www.oaxaca.gob.mx/cea/rendicion-de-cuentas/">https://www.oaxaca.gob.mx/cea/rendicion-de-cuentas/</a> . SELECCIONAR AVANCES DE GESTION FINANCIERA. SELECCIONAR EL AÑO QUE SE QUIERA CONSULTAR. SELECCIONAR EL TRIMESTRE QUE SE QUIERA CONSULTAR.					LAS CONDICIONES SOCIALES, POLITICAS, ECONOMICAS Y AMBIENTALES SE MANTIENEN ESTABLES PARA EL DESARROLLO DE LAS ACCIONES.				
DATOS DE LA META									
Definición de la variable Meta: 1 - MIDE LA CANTIDAD DE METROS LINEALES OBRAS DE INFRAESTRUCTURA DE SANEAMIENTO REHABILITADAS									
Unidad de medida: 28 - METROS LINEALES									
LÍNEA BASE					VALOR PROGRAMADO ANUAL				
AÑO	2026		VALOR		0.00		AÑO	2026	
								VALOR	
								5,847.83	
AVANCE TRIMESTRAL OBRA/ACTIVIDAD									
METAS	1er.TRIMESTRE		2o.TRIMESTRE		3er.TRIMESTRE		4o.TRIMESTRE		CUMPLIMIENTO DE METAS
PROGRAMACIÓN INICIAL	5,847.83		0.00		0.00		0.00		T1+T2+T3+T4
PROGRAMACIÓN ACTUALIZADA	5,847.83		0.00		0.00		0.00		T1+T2+T3+T4
METAS ALCANZADAS	5,847.83		0.00		0.00		0.00		T1+T2+T3+T4
PORCENTAJE ALCANZADO TRIMESTRAL	100.00		0.00		0.00		0.00		PORCENTAJE ALCANZADO ANUAL
									100.00

PORCENTAJE DE CUMPLIMIENTO ALCANZADO EN EL TRIMESTRE: 100.00 %

  
 JEFE ADMINISTRATIVO  
 LIC. CONSILIA CALVO RAMIREZ  
 DIRECTORA ADMINISTRATIVA



  
 TITULAR DE LA DEPENDENCIA/ENTIDAD  
 LIC. NEFTALI AMIGDAEL LÓPEZ HERNÁNDEZ  
 DIRECTOR GENERAL

# REPORTE DE AVANCE DE GESTIÓN

## UR 512 - COMISIÓN ESTATAL DEL AGUA PARA EL BIENESTAR

### PRIMER TRIMESTRE 2026




Gobierno del Estado

UE: 001-COMISIÓN ESTATAL DEL AGUA PARA EL BIENESTAR

ESTRUCTURA PROGRAMATICA							
PROGRAMA		SUBPROGRAMA		PROYECTO		OBRA/ACTIVIDAD	
130-AMPLIACIÓN Y MEJORAMIENTO DE LOS SERVICIOS DE AGUA POTABLE, ALCANTARILLADO Y SANEAMIENTO		02-SERVICIOS DE ALCANTARILLADO CONVENCIONAL Y/O ALTERNATIVA VIABLE		001-REHABILITACIÓN DEL SISTEMA DE DRENAJE SANITARIO (1A. ETAPA DE 3) PROAGUA 2025 URBANA		001-REHABILITACIÓN DEL SISTEMA DE DRENAJE SANITARIO (1A. ETAPA DE 3)	
POBLACIÓN O ÁREA DE ENFOQUE POTENCIAL	ATRIBUTO DE LA POBLACIÓN O ÁREA DE ENFOQUE:	POBLACIÓN GENERAL DEL ESTADO DE OAXACA	HOMBRES:	1974843	MUJERES:	2157305	TOTAL: 4132148
PRESUPUESTO ANUAL							
Aprobado	Ampliación	Reducción	Modificado	EJERCIDO T1	EJERCIDO T2	EJERCIDO T3	EJERCIDO T4
0.00	568,349.44	0.00	568,349.44	568,349.44	0.00	0.00	0.00
TOTAL EJERCIDO AL TRIMESTRE VIGENTE							568,349.44
PRESUPUESTO TRIMESTRAL DE LA ACTIVIDAD							
Aprobado	Modificado	Comprometido	Devengado	Ejercido	% de Ejercido Vs. Modificado		
0.00	568,349.44	568,349.44	568,349.44	568,349.44	100.00		
DATOS DEL INDICADOR							
Nombre :	PORCENTAJE DE METROS LINEALES DE OBRAS DE INFRAESTRUCTURA DE SANEAMIENTO REHABILITADAS			Número de indicador :	1930		
Definición :	MIDE LA CANTIDAD DE METROS LINEALES OBRAS DE INFRAESTRUCTURA DE SANEAMIENTO REHABILITADAS						
Método de Cálculo :	(METROS LINEALES DE OBRAS DE INFRAESTRUCTURA DE SANEAMIENTO REHABILITADAS / METROS LINEALES OBRAS DE INFRAESTRUCTURA DE SANEAMIENTO PROGRAMADAS)*100						
Tipo	Dimensión	Frecuencia de Medición	Forma de cálculo del indicador	Tipo de Valor	Sentido Esperado		
GESTIÓN	EFICACIA	TRIMESTRAL	PORCENTAJE	FLUJO	ASCENDENTE		
MEDIOS DE VERIFICACIÓN / FUENTE INFORMACIÓN				SUPUESTO			
INFORMACIÓN DISPONIBLE EN EL PORTAL ELECTRONICO DE LA CEABIEN. <a href="https://www.oaxaca.gob.mx/cea/rendicion-de-cuentas/">https://www.oaxaca.gob.mx/cea/rendicion-de-cuentas/</a> . SELECCIONAR AVANCES DE GESTION FINANCIERA. SELECCIONAR EL AÑO QUE SE QUIERA CONSULTAR. SELECCIONAR EL TRIMESTRE QUE SE QUIERA CONSULTAR.				LAS CONDICIONES SOCIALES, POLITICAS, ECONOMICAS Y AMBIENTALES SE MANTIENEN ESTABLES PARA EL DESARROLLO DE LAS ACCIONES.			
DATOS DE LA META							
Definición de la variable Meta:	1 - MIDE LA CANTIDAD DE METROS LINEALES OBRAS DE INFRAESTRUCTURA DE SANEAMIENTO REHABILITADAS						
Unidad de medida:	28 - METROS LINEALES						
LÍNEA BASE				VALOR PROGRAMADO ANUAL			
AÑO	2026	VALOR	0.00	AÑO	2026	VALOR	118.14
AVANCE TRIMESTRAL OBRA/ACTIVIDAD							
METAS	1er.TRIMESTRE	2o.TRIMESTRE	3er.TRIMESTRE	4o.TRIMESTRE	CUMPLIMIENTO DE METAS		
PROGRAMACIÓN INICIAL	118.14	0.00	0.00	0.00	T1+T2+T3+T4	118.14	
PROGRAMACIÓN ACTUALIZADA	118.14	0.00	0.00	0.00	T1+T2+T3+T4	118.14	
METAS ALCANZADAS	118.14	0.00	0.00	0.00	T1+T2+T3+T4	118.14	
PORCENTAJE ALCANZADO TRIMESTRAL	100.00	0.00	0.00	0.00	PORCENTAJE ALCANZADO ANUAL	100.00	

PORCENTAJE DE CUMPLIMIENTO ALCANZADO EN EL TRIMESTRE: 100.00 %

  
 JEFE ADMINISTRATIVO  
 LIC. PERSILIA CALVO RAMIREZ  
 DIRECTORA ADMINISTRATIVA



  
 TITULAR DE LA DEPENDENCIA/ENTIDAD  
 LIC. NEFTALI AMIGDAEL LÓPEZ HERNÁNDEZ  
 DIRECTOR GENERAL

# REPORTE DE AVANCE DE GESTIÓN

## UR 512 - COMISIÓN ESTATAL DEL AGUA PARA EL BIENESTAR

### PRIMER TRIMESTRE 2026



**ALINEACIÓN PED:**

**ESTRATEGIA:** 02-PROMOVER EL ACCESO DE LA POBLACIÓN A INFRAESTRUCTURA DE ALCANTARILLADO CONVENCIONAL Y ALTERNATIVAS VIABLES Y ADECUADAS

**LÍNEAS DE ACCIÓN:** 02-REHABILITAR LAS REDES DE ALCANTARILLADO

**UE:** 001-COMISIÓN ESTATAL DEL AGUA PARA EL BIENESTAR

**MATRIZ DE INDICADORES PARA RESULTADOS:**

**COMPONENTE:** 309-SERVICIO DE ALCANTARILLADO OTORGADO CONVENCIONAL Y/O ALTERNATIVA VIABLE A VIVIENDA

**ACTIVIDAD:** 12814-ACCIÓN REALIZADA PARA LA ADMINISTRACIÓN Y MEJORA DE LOS SERVICIOS DE ALCANTARILLADO

ESTRUCTURA PROGRAMATICA										
PROGRAMA		SUBPROGRAMA		PROYECTO		OBRA/ACTIVIDAD				
130-AMPLIACIÓN Y MEJORAMIENTO DE LOS SERVICIOS DE AGUA POTABLE, ALCANTARILLADO Y SANEAMIENTO		02-SERVICIOS DE ALCANTARILLADO CONVENCIONAL Y/O ALTERNATIVA VIABLE		000--		001-ACCIÓN PARA LA ADMINISTRACIÓN Y MEJORAMIENTO DE LOS SERVICIOS DE ALCANTARILLADO				
POBLACIÓN O ÁREA DE ENFOQUE POTENCIAL	ATRIBUTO DE LA POBLACIÓN O ÁREA DE ENFOQUE:	POBLACIÓN GENERAL DEL ESTADO DE OAXACA		HOMBRES:	1974843	MUJERES:	2157305	TOTAL:	4132148	
PRESUPUESTO ANUAL										
Aprobado	Ampliación	Reducción	Modificado	EJERCIDO T1		EJERCIDO T2		EJERCIDO T3		
1,255,026.20	1,140,000.00	0.35	2,395,025.85	232,212.25		0.00		0.00		
				TOTAL EJERCIDO AL TRIMESTRE VIGENTE				232,212.25		
PRESUPUESTO TRIMESTRAL DE LA ACTIVIDAD										
Aprobado		Modificado		Comprometido		Devengado		Ejercido		
352,944.75		1,112,944.40		1,062,426.80		232,212.25		232,212.25		
								% de Ejercido Vs. Modificado		
								20.86		
DATOS DEL INDICADOR										
Nombre :	PORCENTAJE DE ACCIÓN PARA LA ADMINISTRACIÓN Y MEJORA DE LOS SERVICIOS DE ALCANTARILLADO REALIZADAS				Número de indicador :	3358				
Definición :	MIDE LAS ACCIONES ADMINISTRATIVAS DE LOS SERVICIOS DE ALCANTARILLADO CONVENCIONAL Y/O ALTERNATIVA VIABLE A VIVIENDA OTORGADO									
Método de Cálculo :	(SESIONES DE CONSEJO DE ADMINISTRACIÓN PROGRAMADAS / SESIONES DE CONSEJO DE ADMINISTRACIÓN REALIZADAS) *100									
Tipo	Dimensión	Frecuencia de Medición		Forma de cálculo del indicador		Tipo de Valor		Sentido Esperado		
GESTIÓN	EFICACIA	TRIMESTRAL		PORCENTAJE		FLUJO		ASCENDENTE		
MEDIOS DE VERIFICACIÓN / FUENTE INFORMACIÓN					SUPUESTO					
INFORMACION DISPONIBLE EN EL PORTAL ELECTRONICO DE LA CEABIEN, <a href="https://www.oaxaca.gob.mx/cea/rendicion-de-cuentas/">https://www.oaxaca.gob.mx/cea/rendicion-de-cuentas/</a> . SELECCIONAR AVANCES DE GESTION FINANCIERA. SELECCIONAR EL AÑO QUE SE QUIERA CONSULTAR. SELECCIONAR EL TRIMESTRE QUE SE QUIERA CONSULTAR.					LAS CONDICIONES SOCIALES, POLITICAS, ECONOMICAS Y AMBIENTALES SE MANTIENEN ESTABLES PARA EL DESARROLLO DE LAS ACCIONES.					
DATOS DE LA META										
Definición de la variable Meta:	1 - PORCENTAJE DE ACCIÓN PARA LA ADMINISTRACIÓN Y MEJORA DE LOS SERVICIOS DE ALCANTARILLADO REALIZADAS									
Unidad de medida:	25 - NÚMERO									
LINEA BASE					VALOR PROGRAMADO ANUAL					
AÑO	2026		VALOR	0.00		AÑO	2026		VALOR	4.00
AVANCE TRIMESTRAL OBRA/ACTIVIDAD										
METAS	1er.TRIMESTRE		2o.TRIMESTRE		3er.TRIMESTRE		4o.TRIMESTRE		CUMPLIMIENTO DE METAS	
PROGRAMACIÓN INICIAL	1.00		1.00		1.00		1.00		T1+T2+T3+T4 4.00	
PROGRAMACIÓN ACTUALIZADA	1.00		0.00		0.00		0.00		T1+T2+T3+T4 1.00	
METAS ALCANZADAS	1.00		0.00		0.00		0.00		T1+T2+T3+T4 1.00	
PORCENTAJE ALCANZADO TRIMESTRAL	100.00		0.00		0.00		0.00		PORCENTAJE ALCANZADO ANUAL 25.00	

PORCENTAJE DE CUMPLIMIENTO ALCANZADO EN EL TRIMESTRE: 100.00 %

LIC. PEPSILIA CALVO RAMIREZ  
DIRECTORA ADMINISTRATIVA



TITULAR DE LA DEPENDENCIA/ENTIDAD  
LIC. NEFTALI AMIGDAEL LÓPEZ HERNÁNDEZ  
DIRECTOR GENERAL

# REPORTE DE AVANCE DE GESTIÓN

## UR 512 - COMISIÓN ESTATAL DEL AGUA PARA EL BIENESTAR

### PRIMER TRIMESTRE 2026



Gobierno del Estado

ALINEACIÓN PED: 02-PROMOVER EL ACCESO DE LA POBLACIÓN A INFRAESTRUCTURA DE ALCANTARILLADO CONVENCIONAL Y ALTERNATIVAS VIABLES Y ADECUADAS

ESTRATEGIA: 02-REHABILITAR LAS REDES DE ALCANTARILLADO

LÍNEAS DE ACCIÓN: 001-COMISIÓN ESTATAL DEL AGUA PARA EL BIENESTAR

UE: 001-COMISIÓN ESTATAL DEL AGUA PARA EL BIENESTAR

MATRIZ DE INDICADORES PARA RESULTADOS:

COMPONENTE: 309-SERVICIO DE ALCANTARILLADO OTORGADO CONVENCIONAL Y/O ALTERNATIVA VIABLE A VIVIENDA

ACTIVIDAD: 1046-EXPEDIENTE DE SUPERVISIÓN DE OBRA Y SEGUIMIENTO SOCIAL DE ALCANTARILLADO INTEGRADO

ESTRUCTURA PROGRAMÁTICA										
PROGRAMA		SUBPROGRAMA		PROYECTO			OBRA/ACTIVIDAD			
130-AMPLIACIÓN Y MEJORAMIENTO DE LOS SERVICIOS DE AGUA POTABLE, ALCANTARILLADO Y SANEAMIENTO		02-SERVICIOS DE ALCANTARILLADO CONVENCIONAL Y/O ALTERNATIVA VIABLE		007-SUPERVISIÓN TÉCNICA PROAGUA 2025 (LOCALIDADES URBANAS) PRIMER MODIFICATORIO DEL ANEXO TÉCNICO NÚM. 08/2025			002-SUPERVISIÓN TÉCNICA			
POBLACIÓN O ÁREA DE ENFOQUE POTENCIAL	ATRIBUTO DE LA POBLACIÓN O ÁREA DE ENFOQUE:	POBLACIÓN GENERAL DEL ESTADO DE OAXACA		HOMBRES:	1974843	MUJERES:	2157305	TOTAL:	4132148	
PRESUPUESTO ANUAL										
Aprobado	Ampliación	Reducción	Modificado	EJERCIDO T1		EJERCIDO T2		EJERCIDO T3		
0.00	144,643.40	0.00	144,643.40	144,643.40		0.00		0.00		
PRESUPUESTO TRIMESTRAL DE LA ACTIVIDAD										
Aprobado		Modificado		Comprometido		Devengado		Ejercido		
0.00		144,643.40		144,643.40		144,643.40		144,643.40		
DATOS DEL INDICADOR										
Nombre :	PORCENTAJE DE EXPEDIENTES DE SUPERVISIÓN DE OBRA Y SEGUIMIENTO SOCIAL INTEGRADOS				Número de Indicador :	1591				
Definición :	MIDE LA CANTIDAD DE EXPEDIENTES DE SUPERVISIÓN DE OBRA Y SEGUIMIENTO SOCIAL INTEGRADOS									
Método de Cálculo :	(EXPEDIENTES DE SUPERVISIÓN DE OBRA Y SEGUIMIENTO SOCIAL INTEGRADOS / EXPEDIENTES DE SUPERVISIÓN DE OBRA Y SEGUIMIENTO SOCIAL PROGRAMADOS ) * 100									
Tipo	Dimensión	Frecuencia de Medición		Forma de cálculo del indicador		Tipo de Valor		Sentido Esperado		
GESTIÓN	EFICACIA	TRIMESTRAL		PORCENTAJE		FLUJO		ASCENDENTE		
MEDIOS DE VERIFICACIÓN / FUENTE INFORMACIÓN					SUPUESTO					
INFORMACION DISPONIBLE EN EL PORTAL ELECTRONICO DE LA CEABIEN. <a href="https://www.oaxaca.gob.mx/cea/rendicion-de-cuentas/">https://www.oaxaca.gob.mx/cea/rendicion-de-cuentas/</a> . SELECCIONAR AVANCES DE GESTION FINANCIERA. SELECCIONAR EL AÑO QUE SE QUIERA CONSULTAR. SELECCIONAR EL TRIMESTRE QUE SE QUIERA CONSULTAR.					LAS CONDICIONES SOCIALES, POLITICAS, ECONOMICAS Y AMBIENTALES SE MANTIENEN ESTABLES PARA EL DESARROLLO DE LAS ACCIONES.					
DATOS DE LA META										
Definición de la variable Meta:	1 - MIDE LA CANTIDAD DE EXPEDIENTES DE SUPERVISIÓN DE OBRA Y SEGUIMIENTO SOCIAL INTEGRADOS									
Unidad de medida:	25 - NÚMERO									
LINEA BASE					VALOR PROGRAMADO ANUAL					
AÑO	2026		VALOR	0.00		AÑO	2026		VALOR	1.00
AVANCE TRIMESTRAL OBRA/ACTIVIDAD										
METAS	1er.TRIMESTRE		2o.TRIMESTRE		3er.TRIMESTRE		4o.TRIMESTRE		CUMPLIMIENTO DE METAS	
PROGRAMACIÓN INICIAL	1.00	0.00	0.00	0.00	0.00	0.00	0.00	T1+T2+T3+T4	1.00	
PROGRAMACIÓN ACTUALIZADA	1.00	0.00	0.00	0.00	0.00	0.00	0.00	T1+T2+T3+T4	1.00	
METAS ALCANZADAS	1.00	0.00	0.00	0.00	0.00	0.00	0.00	T1+T2+T3+T4	1.00	
PORCENTAJE ALCANZADO TRIMESTRAL	100.00	0.00	0.00	0.00	0.00	0.00	0.00	PORCENTAJE ALCANZADO ANUAL	100.00	

PORCENTAJE DE CUMPLIMIENTO ALCANZADO EN EL TRIMESTRE: 100.00 %

JEFE ADMINISTRATIVO  
LIC. PERSILIA CALVO RAMIREZ  
DIRECTORA ADMINISTRATIVA



TITULAR DE LA DEPENDENCIA/ENTIDAD  
LIC. NEFTALÍ AMIGDAEL LÓPEZ HERNÁNDEZ  
DIRECTOR GENERAL

# REPORTE DE AVANCE DE GESTIÓN

## UR 512 - COMISIÓN ESTATAL DEL AGUA PARA EL BIENESTAR

### PRIMER TRIMESTRE 2026




Gobierno del Estado

UE: 001-COMISIÓN ESTATAL DEL AGUA PARA EL BIENESTAR

ESTRUCTURA PROGRAMATICA										
PROGRAMA		SUBPROGRAMA		PROYECTO			OBRA/ACTIVIDAD			
130-AMPLIACION Y MEJORAMIENTO DE LOS SERVICIOS DE AGUA POTABLE, ALCANTARILLADO Y SANEAMIENTO		02-SERVICIOS DE ALCANTARILLADO CONVENCIONAL Y/O ALTERNATIVA VIABLE		009-SUPERVISION TÉCNICA, PROAGUA 2025 (LOCALIDADES URBANAS)			002-SUPERVISIÓN TÉCNICA			
POBLACIÓN O ÁREA DE ENFOQUE POTENCIAL	ATRIBUTO DE LA POBLACIÓN O ÁREA DE ENFOQUE:	POBLACIÓN GENERAL DEL ESTADO DE OAXACA		HOMBRES:	1974843	MUJERES:	2157305	TOTAL:	4132148	
PRESUPUESTO ANUAL										
Aprobado	Ampliación	Reducción	Modificado	EJERCIDO T1		EJERCIDO T2		EJERCIDO T3		
0.00	181,748.31	0.00	181,748.31	181,748.31		0.00		0.00		
								TOTAL EJERCIDO AL TRIMESTRE VIGENTE	181,748.31	
PRESUPUESTO TRIMESTRAL DE LA ACTIVIDAD										
Aprobado		Modificado		Comprometido		Devengado		Ejercido		
0.00		181,748.31		181,748.31		181,748.31		181,748.31		
DATOS DEL INDICADOR										
Nombre :	PORCENTAJE DE EXPEDIENTES DE SUPERVISIÓN DE OBRA Y SEGUIMIENTO SOCIAL INTEGRADOS				Número de indicador :	1591				
Definición :	MIDE LA CANTIDAD DE EXPEDIENTES DE SUPERVISIÓN DE OBRA Y SEGUIMIENTO SOCIAL INTEGRADOS									
Método de Cálculo :	(EXPEDIENTES DE SUPERVISIÓN DE OBRA Y SEGUIMIENTO SOCIAL INTEGRADOS / EXPEDIENTES DE SUPERVISIÓN DE OBRA Y SEGUIMIENTO SOCIAL PROGRAMADOS ) * 100									
Tipo	Dimensión		Frecuencia de Medición		Forma de cálculo del indicador		Tipo de Valor		Sentido Esperado	
GESTIÓN	EFICACIA		TRIMESTRAL		PORCENTAJE		FLUJO		ASCENDENTE	
MEDIOS DE VERIFICACIÓN / FUENTE INFORMACIÓN					SUPUESTO					
INFORMACION DISPONIBLE EN EL PORTAL ELECTRONICO DE LA CEABIEN. <a href="https://www.oaxaca.gob.mx/cea/rendicion-de-cuentas/">https://www.oaxaca.gob.mx/cea/rendicion-de-cuentas/</a> . SELECCIONAR AVANCES DE GESTION FINANCIERA. SELECCIONAR EL AÑO QUE SE QUIERA CONSULTAR. SELECCIONAR EL TRIMESTRE QUE SE QUIERA CONSULTAR.					LAS CONDICIONES SOCIALES, POLITICAS, ECONOMICAS Y AMBIENTALES SE MANTIENEN ESTABLES PARA EL DESARROLLO DE LAS ACCIONES.					
DATOS DE LA META										
Definición de la variable Meta:	1 - MIDE LA CANTIDAD DE EXPEDIENTES DE SUPERVISIÓN DE OBRA Y SEGUIMIENTO SOCIAL INTEGRADOS									
Unidad de medida:	25 - NÚMERO									
LINEA BASE					VALOR PROGRAMADO ANUAL					
AÑO	2026		VALOR	0.00		AÑO	2026		VALOR	0.41
AVANCE TRIMESTRAL OBRA/ACTIVIDAD										
METAS	1er.TRIMESTRE		2o.TRIMESTRE		3er.TRIMESTRE		4o.TRIMESTRE		CUMPLIMIENTO DE METAS	
PROGRAMACIÓN INICIAL	0.41	0.00	0.00	0.00	0.00	0.00	0.00	T1+T2+T3+T4	0.41	
PROGRAMACIÓN ACTUALIZADA	0.41	0.00	0.00	0.00	0.00	0.00	0.00	T1+T2+T3+T4	0.41	
METAS ALCANZADAS	0.41	0.00	0.00	0.00	0.00	0.00	0.00	T1+T2+T3+T4	0.41	
PORCENTAJE ALCANZADO TRIMESTRAL	100.00	0.00	0.00	0.00	0.00	0.00	0.00	PORCENTAJE ALCANZADO ANUAL	100.00	

PORCENTAJE DE CUMPLIMIENTO ALCANZADO EN EL TRIMESTRE: 100.00 %

  
 JEFE ADMINISTRATIVO  
 LIC. HERSILIA CALVO RAMIREZ  
 DIRECTORA ADMINISTRATIVA



  
 TITULAR DE LA DEPENDENCIA/ENTIDAD  
 LIC. NEFTALI AMIGDAEL LÓPEZ HERNÁNDEZ  
 DIRECTOR GENERAL

# REPORTE DE AVANCE DE GESTIÓN

## UR 512 - COMISIÓN ESTATAL DEL AGUA PARA EL BIENESTAR

### PRIMER TRIMESTRE 2026



UE: 001-COMISIÓN ESTATAL DEL AGUA PARA EL BIENESTAR

ESTRUCTURA PROGRAMATICA							
PROGRAMA		SUBPROGRAMA		PROYECTO		OBRA/ACTIVIDAD	
130-AMPLIACIÓN Y MEJORAMIENTO DE LOS SERVICIOS DE AGUA POTABLE, ALCANTARILLADO Y SANEAMIENTO		02-SERVICIOS DE ALCANTARILLADO CONVENCIONAL Y/O ALTERNATIVA VIABLE		009-SUPERVISIÓN TÉCNICA, PROAGUA 2025 (LOCALIDADES URBANAS)		003-SUPERVISIÓN TÉCNICA	
POBLACIÓN O ÁREA DE ENFOQUE POTENCIAL	ATRIBUTO DE LA POBLACIÓN O ÁREA DE ENFOQUE:	POBLACIÓN GENERAL DEL ESTADO DE OAXACA		HOMBRES:	1974843	MUJERES:	2157305
				TOTAL:			4132148
PRESUPUESTO ANUAL							
Aprobado	Ampliación	Reducción	Modificado	EJERCIDO T1	EJERCIDO T2	EJERCIDO T3	EJERCIDO T4
0.00	64,448.04	0.00	64,448.04	64,448.04	0.00	0.00	0.00
				TOTAL EJERCIDO AL TRIMESTRE VIGENTE		64,448.04	
PRESUPUESTO TRIMESTRAL DE LA ACTIVIDAD							
Aprobado	Modificado	Comprometido	Devengado	Ejercido	% de Ejercido Vs. Modificado		
0.00	64,448.04	64,448.04	64,448.04	64,448.04	100.00		
DATOS DEL INDICADOR							
Nombre :	PORCENTAJE DE EXPEDIENTES DE SUPERVISIÓN DE OBRA Y SEGUIMIENTO SOCIAL INTEGRADOS			Número de indicador :	1591		
Definición :	MIDE LA CANTIDAD DE EXPEDIENTES DE SUPERVISIÓN DE OBRA Y SEGUIMIENTO SOCIAL INTEGRADOS						
Método de Cálculo :	(EXPEDIENTES DE SUPERVISIÓN DE OBRA Y SEGUIMIENTO SOCIAL INTEGRADOS / EXPEDIENTES DE SUPERVISIÓN DE OBRA Y SEGUIMIENTO SOCIAL PROGRAMADOS ) * 100						
Tipo	Dimensión	Frecuencia de Medición	Forma de cálculo del indicador	Tipo de Valor	Sentido Esperado		
GESTIÓN	EFICACIA	TRIMESTRAL	PORCENTAJE	FLUJO	ASCENDENTE		
MEDIOS DE VERIFICACIÓN / FUENTE INFORMACIÓN				SUPUESTO			
INFORMACIÓN DISPONIBLE EN EL PORTAL ELECTRÓNICO DE LA CEABIEN. <a href="https://www.oaxaca.gob.mx/cea/rendicion-de-cuentas/">https://www.oaxaca.gob.mx/cea/rendicion-de-cuentas/</a> . SELECCIONAR AVANCES DE GESTION FINANCIERA. SELECCIONAR EL AÑO QUE SE QUIERA CONSULTAR. SELECCIONAR EL TRIMESTRE QUE SE QUIERA CONSULTAR.				LAS CONDICIONES SOCIALES, POLITICAS, ECONOMICAS Y AMBIENTALES SE MANTIENEN ESTABLES PARA EL DESARROLLO DE LAS ACCIONES.			
DATOS DE LA META							
Definición de la variable Meta:	1 - MIDE LA CANTIDAD DE EXPEDIENTES DE SUPERVISIÓN DE OBRA Y SEGUIMIENTO SOCIAL INTEGRADOS						
Unidad de medida:	25 - NÚMERO						
LINEA BASE				VALOR PROGRAMADO ANUAL			
AÑO	2026	VALOR	0.00	AÑO	2026	VALOR	0.41
AVANCE TRIMESTRAL OBRA/ACTIVIDAD							
METAS	1er.TRIMESTRE	2o.TRIMESTRE	3er.TRIMESTRE	4o.TRIMESTRE	CUMPLIMIENTO DE METAS		
PROGRAMACIÓN INICIAL	0.41	0.00	0.00	0.00	T1+T2+T3+T4	0.41	
PROGRAMACIÓN ACTUALIZADA	0.41	0.00	0.00	0.00	T1+T2+T3+T4	0.41	
METAS ALCANZADAS	0.41	0.00	0.00	0.00	T1+T2+T3+T4	0.41	
PORCENTAJE ALCANZADO TRIMESTRAL	100.00	0.00	0.00	0.00	PORCENTAJE ALCANZADO ANUAL	100.00	

PORCENTAJE DE CUMPLIMIENTO ALCANZADO EN EL TRIMESTRE: 100.00 %

  
 JEFE ADMINISTRATIVO  
 LIC. PERSILIA CALVO RAMIREZ  
 DIRECTORA ADMINISTRATIVA



  
 TITULAR DE LA DEPENDENCIA/ENTIDAD  
 LIC. NEFTALI AMIGDAEL LÓPEZ HERNÁNDEZ  
 DIRECTOR GENERAL

# REPORTE DE AVANCE DE GESTIÓN

## UR 512 - COMISIÓN ESTATAL DEL AGUA PARA EL BIENESTAR

### PRIMER TRIMESTRE 2026



ALINEACIÓN PED:

**ESTRATEGIA:** 03-FORTALECER LA INFRAESTRUCTURA DE TRATAMIENTO DE AGUAS RESIDUALES  
**LÍNEAS DE ACCIÓN:** 02-MEJORAR LAS PLANTAS DE TRATAMIENTO DE AGUAS RESIDUALES EXISTENTES  
**UE:** 001-COMISIÓN ESTATAL DEL AGUA PARA EL BIENESTAR

MATRIZ DE INDICADORES PARA RESULTADOS:

**COMPONENTE:** 310-INFRAESTRUCTURA FORTALECIDA DE TRATAMIENTO DE AGUA RESIDUAL  
**ACTIVIDAD:** 12816-ACCIÓN REALIZADA PARA LA ADMINISTRACIÓN Y MEJORA DE TRATAMIENTO DE AGUAS RESIDUALES

ESTRUCTURA PROGRAMÁTICA												
PROGRAMA		SUBPROGRAMA		PROYECTO			OBRA/ACTIVIDAD					
130-AMPLIACIÓN Y MEJORAMIENTO DE LOS SERVICIOS DE AGUA POTABLE, ALCANTARILLADO Y SANEAMIENTO		03-INFRAESTRUCTURAS DE TRATAMIENTO DE AGUAS RESIDUALES		000--			001-ACCIÓN PARA LA ADMINISTRACIÓN Y MEJORAMIENTO DE LOS SERVICIOS DE TRATAMIENTO DE AGUAS RESIDUALES					
Población o Área de Enfoque Potencial	Atributo de la Población o Área de Enfoque	Población General del Estado de Oaxaca		Hombres:	1974843	Mujeres:	2157305	TOTAL:	4132148			
PRESUPUESTO ANUAL												
Aprobado	Ampliación	Reducción	Modificado	EJERCIDO T1		EJERCIDO T2		EJERCIDO T3				
0.00	4,000,000.00	0.00	4,000,000.00	0.00		0.00		0.00				
				TOTAL EJERCIDO AL TRIMESTRE VIGENTE						0.00		
PRESUPUESTO TRIMESTRAL DE LA ACTIVIDAD												
Aprobado		Modificado		Comprometido		Devengado		Ejercido				
0.00		0.00		0.00		0.00		0.00				
DATOS DEL INDICADOR												
Nombre :	PORCENTAJE DE ACCIONES PARA LA ADMINISTRACIÓN Y MEJORA DE TRATAMIENTO DE AGUAS RESIDUALES REALIZADAS				Número de indicador :	3361						
Definición :	MIDE LAS ACCIONES ADMINISTRATIVAS PARA EL TRATAMIENTO DE AGUAS RESIDUALES											
Método de Cálculo :	(SESIONES DE CONSEJO DE ADMINISTRACIÓN REALIZADAS / SESIONES DE CONSEJO DE ADMINISTRACIÓN PROGRAMADAS) *100											
Tipo	Dimensión		Frecuencia de Medición		Forma de cálculo del indicador		Tipo de Valor		Sentido Esperado			
GESTIÓN	EFICACIA		TRIMESTRAL		PORCENTAJE		FLUJO		ASCENDENTE			
MEDIOS DE VERIFICACIÓN / FUENTE INFORMACIÓN					SUPUESTO							
INFORMACION DISPONIBLE EN EL PORTAL ELECTRONICO DE LA CEABIEN. <a href="https://www.oaxaca.gob.mx/ceal/rendicion-de-cuentas/">https://www.oaxaca.gob.mx/ceal/rendicion-de-cuentas/</a> . SELECCIONAR AVANCES DE GESTION FINANCIERA. SELECCIONAR EL AÑO QUE SE QUIERA CONSULTAR. SELECCIONAR EL TRIMESTRE QUE SE QUIERA CONSULTAR.					LAS CONDICIONES SOCIALES, POLITICAS, ECONOMICAS Y AMBIENTALES SE MANTIENEN ESTABLES PARA EL DESARROLLO DE LAS ACCIONES.							
DATOS DE LA META												
Definición de la variable Meta:	1 - PORCENTAJE DE ACCIONES PARA LA ADMINISTRACIÓN Y MEJORA DE TRATAMIENTO DE AGUAS RESIDUALES REALIZADAS											
Unidad de medida:	25 - NÚMERO											
LÍNEA BASE					VALOR PROGRAMADO ANUAL							
AÑO	2026		VALOR		0.00		AÑO	2026		VALOR		4.00
AVANCE TRIMESTRAL OBRA/ACTIVIDAD												
METAS	1er.TRIMESTRE		2o.TRIMESTRE		3er.TRIMESTRE		4o.TRIMESTRE		CUMPLIMIENTO DE METAS			
PROGRAMACIÓN INICIAL	1.00		1.00		1.00		1.00		T1+T2+T3+T4		4.00	
PROGRAMACIÓN ACTUALIZADA	1.00		0.00		0.00		0.00		T1+T2+T3+T4		1.00	
METAS ALCANZADAS	1.00		0.00		0.00		0.00		T1+T2+T3+T4		1.00	
PORCENTAJE ALCANZADO TRIMESTRAL	100.00		0.00		0.00		0.00		PORCENTAJE ALCANZADO ANUAL		25.00	

PORCENTAJE DE CUMPLIMIENTO ALCANZADO EN EL TRIMESTRE: 100.00 %

**JEFE ADMINISTRATIVO**  
 LIC. PERSILIA CALVO RAMIREZ  
 DIRECTORA ADMINISTRATIVA



**TITULAR DE LA DEPENDENCIA/ENTIDAD**  
 LIC. NEFTALI AMIGDAEL LÓPEZ HERNÁNDEZ  
 DIRECTOR GENERAL

# REPORTE DE AVANCE DE GESTIÓN

## UR 512 - COMISIÓN ESTATAL DEL AGUA PARA EL BIENESTAR

### PRIMER TRIMESTRE 2026



Gobierno del Estado

ALINEACIÓN PED:

**ESTRATEGIA:** 03-FORTALECER LA INFRAESTRUCTURA DE TRATAMIENTO DE AGUAS RESIDUALES  
**LÍNEAS DE ACCIÓN:** 02-MEJORAR LAS PLANTAS DE TRATAMIENTO DE AGUAS RESIDUALES EXISTENTES  
**UE:** 001-COMISIÓN ESTATAL DEL AGUA PARA EL BIENESTAR

MATRIZ DE INDICADORES PARA RESULTADOS:


**COMPONENTE:** 310-INFRAESTRUCTURA FORTALECIDA DE TRATAMIENTO DE AGUA RESIDUAL  
**ACTIVIDAD:** 1035-PLANTA DE TRATAMIENTO DE AGUAS RESIDUALES AMPLIADA

ESTRUCTURA PROGRAMÁTICA								
PROGRAMA		SUBPROGRAMA		PROYECTO		OBRA/ACTIVIDAD		
130-AMPLIACIÓN Y MEJORAMIENTO DE LOS SERVICIOS DE AGUA POTABLE, ALCANTARILLADO Y SANEAMIENTO		03-INFRAESTRUCTURAS DE TRATAMIENTO DE AGUAS RESIDUALES		002-AMPLIACIÓN DE LA PLANTA DE TRATAMIENTO DE AGUAS RESIDUALES 3RA SECCIÓN (ETAPA ÚNICA) PROAGUA 2025 URBANA		001-AMPLIACIÓN DE LA PLANTA DE TRATAMIENTO DE AGUAS RESIDUALES 3RA SECCIÓN (ETAPA ÚNICA)		
Población o Área de Enfoque Potencial	Atributo de la Población o Área de Enfoque:	Población General del Estado de Oaxaca		Hombres:	1974843	Mujeres:	2157305	
				TOTAL:		4132148		
PRESUPUESTO ANUAL								
Aprobado	Ampliación	Reducción	Modificado	EJERCIDO T1	EJERCIDO T2	EJERCIDO T3	EJERCIDO T4	
0.00	12,394,761.85	0.00	12,394,761.85	12,394,761.85	0.00	0.00	0.00	
				TOTAL EJERCIDO AL TRIMESTRE VIGENTE		12,394,761.85		
PRESUPUESTO TRIMESTRAL DE LA ACTIVIDAD								
Aprobado		Modificado		Comprometido		Devengado		
0.00		12,394,761.85		12,394,761.85		12,394,761.85		
				Ejercido		% de Ejercido Vs. Modificado		
						100.00		
DATOS DEL INDICADOR								
Nombre :	PORCENTAJE DE AMPLIACIÓN DE LA CAPACIDAD DE TRATAMIENTO DE AGUAS RESIDUALES AMPLIADAS Y/O MEJORADAS			Número de indicador :	1573			
Definición :	SE REFIERE A LA CANTIDAD DE AMPLIACIÓN DE LA CAPACIDAD DE TRATAMIENTO DE AGUAS RESIDUALES AMPLIADAS Y/O MEJORADAS							
Método de Cálculo :	(PLANTAS DE TRATAMIENTO DE AGUAS RESIDUALES AMPLIADAS Y/O MEJORADAS/ PLANTAS DE TRATAMIENTO DE AGUAS RESIDUALES PROGRAMADAS)*100							
Tipo	Dimensión		Frecuencia de Medición		Forma de cálculo del indicador		Tipo de Valor	
GESTIÓN	EFICACIA		TRIMESTRAL		PORCENTAJE		FLUJO	
Medios de Verificación / Fuente Información				SUPUESTO				
INFORMACIÓN DISPONIBLE EN EL PORTAL ELECTRONICO DE LA CEABIEN. <a href="https://www.oaxaca.gob.mx/cea/rendicion-de-cuentas/">https://www.oaxaca.gob.mx/cea/rendicion-de-cuentas/</a> . SELECCIONAR AVANCES DE GESTION FINANCIERA. SELECCIONAR EL AÑO QUE SE QUIERA CONSULTAR. SELECCIONAR EL TRIMESTRE QUE SE QUIERA CONSULTAR.				LAS CONDICIONES SOCIALES, POLITICAS, ECONOMICAS Y AMBIENTALES SE MANTIENEN ESTABLES PARA EL DESARROLLO DE LAS ACCIONES.				
DATOS DE LA META								
Definición de la variable Meta:	1 - SE REFIERE A LA CANTIDAD DE AMPLIACIÓN DE LA CAPACIDAD DE TRATAMIENTO DE AGUAS RESIDUALES AMPLIADAS Y/O MEJORADAS							
Unidad de medida:	25 - NÚMERO							
LÍNEA BASE				VALOR PROGRAMADO ANUAL				
AÑO	2026		VALOR	0.00		AÑO	2026	
				VALOR		0.30		
AVANCE TRIMESTRAL OBRA/ACTIVIDAD								
METAS	1er.TRIMESTRE	2o.TRIMESTRE	3er.TRIMESTRE	4o.TRIMESTRE	CUMPLIMIENTO DE METAS			
PROGRAMACIÓN INICIAL	0.30	0.00	0.00	0.00	T1+T2+T3+T4			
PROGRAMACIÓN ACTUALIZADA	0.30	0.00	0.00	0.00	T1+T2+T3+T4			
METAS ALCANZADAS	0.30	0.00	0.00	0.00	T1+T2+T3+T4			
PORCENTAJE ALCANZADO TRIMESTRAL	100.00	0.00	0.00	0.00	PORCENTAJE ALCANZADO ANUAL			
						100.00		

PORCENTAJE DE CUMPLIMIENTO ALCANZADO EN EL TRIMESTRE: 100.00 %

  
 JEFE ADMINISTRATIVO  
 LIC. FERRILIA CALVO RAMIREZ  
 DIRECTORA ADMINISTRATIVA



  
 TITULAR DE LA DEPENDENCIA/ENTIDAD  
 LIC. NEFTALI AMIGDAEL LÓPEZ HERNÁNDEZ  
 DIRECTOR GENERAL

# REPORTE DE AVANCE DE GESTIÓN

## UR 512 - COMISIÓN ESTATAL DEL AGUA PARA EL BIENESTAR

### PRIMER TRIMESTRE 2026



Gobierno del Estado

ALINEACIÓN PED:

ESTRATEGIA: 03-FORTALECER LA INFRAESTRUCTURA DE TRATAMIENTO DE AGUAS RESIDUALES  
 LÍNEAS DE ACCIÓN: 01-CONSTRUIR PLANTAS DE TRATAMIENTO DE AGUAS RESIDUALES  
 UE: 001-COMISIÓN ESTATAL DEL AGUA PARA EL BIENESTAR

MATRIZ DE INDICADORES PARA RESULTADOS:

COMPONENTE: 310-INFRAESTRUCTURA FORTALECIDA DE TRATAMIENTO DE AGUA RESIDUAL  
 ACTIVIDAD: 1033-PLANTA DE TRATAMIENTO DE AGUAS RESIDUAL CONSTRUIDA

ESTRUCTURA PROGRAMÁTICA							
PROGRAMA		SUBPROGRAMA		PROYECTO		OBRA/ACTIVIDAD	
130-AMPLIACIÓN Y MEJORAMIENTO DE LOS SERVICIOS DE AGUA POTABLE, ALCANTARILLADO Y SANEAMIENTO		03-INFRAESTRUCTURAS DE TRATAMIENTO DE AGUAS RESIDUALES		001-CONSTRUCCIÓN DE LA PLANTA DE TRATAMIENTO DE AGUAS RESIDUALES (ETAPA ÚNICA) PROAGUA 2025 RURAL		001-CONSTRUCCIÓN DE LA PLANTA DE TRATAMIENTO DE AGUAS RESIDUALES (ETAPA ÚNICA)	
POBLACIÓN O ÁREA DE ENFOQUE POTENCIAL	ATRIBUTO DE LA POBLACIÓN O ÁREA DE ENFOQUE:	POBLACIÓN GENERAL DEL ESTADO DE OAXACA		HOMBRES:	1974843	MUJERES:	2157305
				TOTAL:			4132148
PRESUPUESTO ANUAL							
Aprobado	Ampliación	Reducción	Modificado	EJERCIDO T1	EJERCIDO T2	EJERCIDO T3	EJERCIDO T4
0.00	6,267,224.76	0.00	6,267,224.76	6,267,224.76	0.00	0.00	0.00
TOTAL EJERCIDO AL TRIMESTRE VIGENTE							6,267,224.76
PRESUPUESTO TRIMESTRAL DE LA ACTIVIDAD							
Aprobado		Modificado		Comprometido		Devengado	Ejercido
0.00		6,267,224.76		6,267,224.76		6,267,224.76	100.00
DATOS DEL INDICADOR							
Nombre :	PORCENTAJE DE PLANTAS DE TRATAMIENTO DE AGUAS RESIDUALES CONSTRUIDAS.			Número de indicador :	1570		
Definición :	MIDE LA CANTIDAD DE PLANTAS DE TRATAMIENTO DE AGUAS RESIDUALES CONSTRUIDAS						
Método de Cálculo :	(PLANTAS DE TRATAMIENTO DE AGUAS RESIDUALES CONSTRUIDAS / PLANTAS DE TRATAMIENTO DE AGUAS RESIDUALES PROGRAMADAS)*100						
Tipo	Dimensión	Frecuencia de Medición		Forma de cálculo del indicador		Tipo de Valor	Sentido Esperado
GESTIÓN	EFICACIA	TRIMESTRAL		PORCENTAJE		FLUJO	ASCENDENTE
MEDIOS DE VERIFICACIÓN / FUENTE INFORMACIÓN				SUPUESTO			
INFORMACION DISPONIBLE EN EL PORTAL ELECTRONICO DE LA CEABIEN, <a href="https://www.oaxaca.gob.mx/ceal/rendicion-de-cuentas/">https://www.oaxaca.gob.mx/ceal/rendicion-de-cuentas/</a> . SELECCIONAR AVANCES DE GESTION FINANCIERA. SELECCIONAR EL AÑO QUE SE QUIERA CONSULTAR. SELECCIONAR EL TRIMESTRE QUE SE QUIERA CONSULTAR.				LAS CONDICIONES SOCIALES, POLITICAS, ECONOMICAS Y AMBIENTALES SE MANTIENEN ESTABLES PARA EL DESARROLLO DE LAS ACCIONES.			
DATOS DE LA META							
Definición de la variable Meta:	1 - MIDE LA CANTIDAD DE PLANTAS DE TRATAMIENTO DE AGUAS RESIDUALES CONSTRUIDAS						
Unidad de medida:	25 - NÚMERO						
LÍNEA BASE				VALOR PROGRAMADO ANUAL			
AÑO	2026	VALOR	0.00	AÑO	2026	VALOR	0.59
AVANCE TRIMESTRAL OBRA/ACTIVIDAD							
METAS	1er.TRIMESTRE	2o.TRIMESTRE	3er.TRIMESTRE	4o.TRIMESTRE	CUMPLIMIENTO DE METAS		
PROGRAMACIÓN INICIAL	0.59	0.00	0.00	0.00	T1+T2+T3+T4		0.59
PROGRAMACIÓN ACTUALIZADA	0.59	0.00	0.00	0.00	T1+T2+T3+T4		0.59
METAS ALCANZADAS	0.59	0.00	0.00	0.00	T1+T2+T3+T4		0.59
PORCENTAJE ALCANZADO TRIMESTRAL	100.00	0.00	0.00	0.00	PORCENTAJE ALCANZADO ANUAL		100.00

PORCENTAJE DE CUMPLIMIENTO ALCANZADO EN EL TRIMESTRE: 100.00 %

JEFE ADMINISTRATIVO  
 LIC. HERBILIA CALVO RAMIREZ  
 DIRECTORA ADMINISTRATIVA



TITULAR DE LA DEPENDENCIA/ENTIDAD  
 LIC. NEFTALI AMIGDAEL LÓPEZ HERNÁNDEZ  
 DIRECTOR GENERAL

# REPORTE DE AVANCE DE GESTIÓN

## UR 512 - COMISIÓN ESTATAL DEL AGUA PARA EL BIENESTAR

### PRIMER TRIMESTRE 2026



Gobierno de Estado

<b>ALINEACIÓN PED:</b>		<b>MATRIZ DE INDICADORES PARA RESULTADOS:</b>	
<b>ESTRATEGIA:</b>	01-PROMOVER EL ACCESO DE LA POBLACIÓN AL AGUA CON LOS REQUERIMIENTOS MÍNIMOS DE POTABILIDAD BAJO UN ESQUEMA DE DESARROLLO INCLUYENTE EN LAS LOCALIDADES DEL ESTADO	<b>COMPONENTE:</b>	311-GESTIÓN INTEGRADA REALIZADA DEL RECURSO HÍDRICO Y SOLUCIÓN DE ALTERNATIVA
<b>LÍNEAS DE ACCIÓN:</b>	04-INCREMENTAR LA EFICIENCIA FÍSICA Y ADMINISTRATIVA EN LOS ORGANISMOS OPERADORES	<b>ACTIVIDAD:</b>	1038-PADRÓN DE USUARIO DEL SISTEMA DE AGUA POTABLE, ALCANTARILLADO Y TRATAMIENTO DE AGUAS RESIDUALES ELABORADO
<b>UE:</b>	002-ORGANISMOS OPERADORES		

ESTRUCTURA PROGRAMÁTICA							
PROGRAMA		SUBPROGRAMA		PROYECTO		OBRA/ACTIVIDAD	
130-AMPLIACIÓN Y MEJORAMIENTO DE LOS SERVICIOS DE AGUA POTABLE, ALCANTARILLADO Y SANEAMIENTO		04-GESTIÓN DE RECURSOS HÍDRICOS Y SOLUCIONES ALTERNATIVAS		000--		001-ABASTECIMIENTO DE AGUA POTABLE PARA LA POBLACIÓN DE ASUNCIÓN IXTALTEPEC	
POBLACIÓN O ÁREA DE ENFOQUE POTENCIAL	ATRIBUTO DE LA POBLACIÓN O ÁREA DE ENFOQUE:	POBLACIÓN GENERAL DEL ESTADO DE OAXACA		HOMBRES:	1974843	MUJERES:	2157305
				TOTAL:			4132148

PRESUPUESTO ANUAL							
Aprobado	Ampliación	Reducción	Modificado	EJERCIDO T1	EJERCIDO T2	EJERCIDO T3	EJERCIDO T4
6,458,186.67	0.00	38,880.92	6,419,305.75	753,800.18	0.00	0.00	0.00
						TOTAL EJERCIDO AL TRIMESTRE VIGENTE	753,800.18

PRESUPUESTO TRIMESTRAL DE LA ACTIVIDAD							
Aprobado	Modificado	Comprometido	Devengado	Ejercido	% de Ejercido Vs. Modificado		
1,830,680.73	1,775,134.51	1,757,953.50	753,800.18	753,800.18	42.46		

DATOS DEL INDICADOR							
<b>Nombre :</b>	PORCENTAJE DE TOMAS DE AGUA ACTIVAS EN EL ORGANISMO OPERADOR DE ASUNCIÓN IXTALTEPEC ATENDIDAS			<b>Número de indicador :</b>	3661		
<b>Definición :</b>	MIDE LA CANTIDAD DE TOMAS ACTIVAS DE LOS USUARIOS A LOS QUE SE LES BRINDA EL SERVICIO DEL SUMINISTRO DE AGUA POTABLE EN EL ORGANISMO OPERADOR DE ASUNCIÓN IXTALTEPEC						
<b>Método de Cálculo :</b>	(TOMAS ACTIVAS ATENDIDAS EN EL ORGANISMO OPERADOR DE ASUNCIÓN IXTALTEPEC/TOMAS ACTIVAS PROGRAMADAS EN EL ORGANISMO OPERADOR DE ASUNCIÓN IXTALTEPEC)*100						
<b>Tipo</b>	<b>Dimensión</b>	<b>Frecuencia de Medición</b>	<b>Forma de cálculo del indicador</b>	<b>Tipo de Valor</b>	<b>Sentido Esperado</b>		
GESTIÓN	EFICACIA	TRIMESTRAL	PORCENTAJE	FLUJO	ASCENDENTE		

MEDIOS DE VERIFICACIÓN / FUENTE INFORMACIÓN				SUPUESTO			
REPORTE TRIMESTRAL DEL PADRÓN DE USUARIOS DEL ORGANISMO OPERADOR DEL FRACCIONAMIENTO EL RETIRO, EL CUAL SE ENCuentra DISPONIBLE EN EL PORTAL ELÉCTRICO DE LA CEABIEN Y DE MANERA FÍSICA EN EL EXPEDIENTE DENOMINADO INFORME DE ACCIONES DE PLANEACIÓN Y ADMINISTRACIÓN 2025, UBICADO EN EL ARCHIVO DE LA OFICINA QUE OCUPA LA DIRECCIÓN GENERAL, UBICADA EN EL TERCER NIVEL DEL EDIFICIO JOSÉ LÓPEZ ALAVÉS DEL CENTRO ADMINISTRATIVO DEL PODER EJECUTIVO Y JUDICIAL.				LAS CONDICIONES SOCIALES, POLÍTICAS, ECONÓMICAS Y AMBIENTALES SE MANTIENEN ESTABLES PARA EL DESARROLLO DE LAS ACCIONES.			

DATOS DE LA META							
<b>Definición de la variable Meta:</b>	1 - PORCENTAJE DE TOMAS DE AGUA ACTIVAS EN EL ORGANISMO OPERADOR DE ASUNCIÓN IXTALTEPEC ATENDIDAS						
<b>Unidad de medida:</b>	25 - NÚMERO						

LÍNEA BASE				VALOR PROGRAMADO ANUAL			
AÑO	2026	VALOR	0.00	AÑO	2026	VALOR	52.00

AVANCE TRIMESTRAL OBRA/ACTIVIDAD										
METAS	1er.TRIMESTRE		2o.TRIMESTRE		3er.TRIMESTRE		4o.TRIMESTRE		CUMPLIMIENTO DE METAS	
PROGRAMACIÓN INICIAL	10.00		10.00		16.00		16.00		T1+T2+T3+T4	52.00
PROGRAMACIÓN ACTUALIZADA	10.00		0.00		0.00		0.00		T1+T2+T3+T4	10.00
METAS ALCANZADAS	10.00		0.00		0.00		0.00		T1+T2+T3+T4	10.00
PORCENTAJE ALCANZADO TRIMESTRAL	100.00		0.00		0.00		0.00		PORCENTAJE ALCANZADO ANUAL	19.23

PORCENTAJE DE CUMPLIMIENTO ALCANZADO EN EL TRIMESTRE: 100.00 %

**JEFE ADMINISTRATIVO**  
 LIC. PERSILIA CALVO RAMIREZ  
 DIRECTORA ADMINISTRATIVA



**TITULAR DE LA DEPENDENCIA/ENTIDAD**  
 LIC. NEFTALI AMIGDAEL LÓPEZ HERNÁNDEZ  
 DIRECTOR GENERAL

# REPORTE DE AVANCE DE GESTIÓN

## UR 512 - COMISIÓN ESTATAL DEL AGUA PARA EL BIENESTAR

### PRIMER TRIMESTRE 2026




Gobierno del Estado

UE: 002-ORGANISMOS OPERADORES


ESTRUCTURA PROGRAMATICA							
PROGRAMA		SUBPROGRAMA		PROYECTO		OBRA/ACTIVIDAD	
130-AMPLIACIÓN Y MEJORAMIENTO DE LOS SERVICIOS DE AGUA POTABLE, ALCANTARILLADO Y SANEAMIENTO		04-GESTIÓN DE RECURSOS HÍDRICOS Y SOLUCIONES ALTERNATIVAS		000- -		002-ABASTECIMIENTO DE AGUA POTABLE PARA LA POBLACIÓN DE SALINA CRUZ	
POBLACIÓN O ÁREA DE ENFOQUE POTENCIAL	ATRIBUTO DE LA POBLACIÓN O ÁREA DE ENFOQUE:	POBLACIÓN GENERAL DEL ESTADO DE OAXACA		HOMBRES:	1974843	MUJERES:	2157305
				TOTAL:			4132148
PRESUPUESTO ANUAL							
Aprobado	Ampliación	Reducción	Modificado	EJERCIDO T1	EJERCIDO T2	EJERCIDO T3	EJERCIDO T4
32,374,335.40	0.00	182,848.90	32,191,486.50	7,736,478.85	0.00	0.00	0.00
TOTAL EJERCIDO AL TRIMESTRE VIGENTE							7,736,478.85
PRESUPUESTO TRIMESTRAL DE LA ACTIVIDAD							
Aprobado	Modificado	Comprometido	Devengado	Ejercido	% de Ejercido Vs. Modificado		
8,311,730.84	7,860,526.38	7,860,521.95	7,736,478.85	7,736,478.85	98.42		
DATOS DEL INDICADOR							
Nombre :	PORCENTAJE DE TOMAS DE AGUA ACTIVAS EN EL ORGANISMO OPERADOR DE SALINA CRUZ ATENDIDAS			Número de indicador :	3658		
Definición :	MIDE LA CANTIDAD DE TOMAS ACTIVAS DE LOS USUARIOS A LOS QUE SE LES BRINDA EL SERVICIO DEL SUMINISTRO DE AGUA POTABLE EN EL ORGANISMO OPERADOR DE SALINA CRUZ						
Método de Cálculo :	(TOMAS ACTIVAS ATENDIDAS EN EL ORGANISMO OPERADOR DE SALINA CRUZ/TOMAS ACTIVAS PROGRAMADAS EN EL ORGANISMO OPERADOR DE SALINA CRUZ)*100						
Tipo	Dimensión	Frecuencia de Medición	Forma de cálculo del indicador	Tipo de Valor	Sentido Esperado		
GESTIÓN	EFICACIA	TRIMESTRAL	PORCENTAJE	FLUJO	ASCENDENTE		
MEDIOS DE VERIFICACIÓN / FUENTE INFORMACIÓN				SUPUESTO			
REPORTE TRIMESTRAL DEL PADRÓN DE USUARIOS DEL ORGANISMO OPERADOR DEL FRACCIONAMIENTO EL RETIRO, EL CUAL SE ENCUENTRA DISPONIBLE EN EL PORTAL ELECTRÓNICO DE LA CEABIEN Y DE MANERA FÍSICA EN EL EXPEDIENTE DENOMINADO INFORME DE ACCIONES DE PLANEACIÓN Y ADMINISTRACIÓN 2025. UBICADO EN EL ARCHIVO DE LA OFICINA QUE OCUPA LA DIRECCIÓN GENERAL, UBICADA EN EL TERCER NIVEL DEL EDIFICIO JOSÉ LÓPEZ ALAVÉS DEL CENTRO ADMINISTRATIVO DEL PODER EJECUTIVO Y JUDICIAL.				LAS CONDICIONES SOCIALES, POLITICAS, ECONOMICAS Y AMBIENTALES SE MANTIENEN ESTABLES PARA EL DESARROLLO DE LAS ACCIONES.			
DATOS DE LA META							
Definición de la variable Meta:	1 - PORCENTAJE DE TOMAS DE AGUA ACTIVAS EN EL ORGANISMO OPERADOR DE SALINA CRUZ ATENDIDAS						
Unidad de medida:	25 - NÚMERO						
LINEA BASE				VALOR PROGRAMADO ANUAL			
AÑO	2026	VALOR	0.00	AÑO	2026	VALOR	381.00
AVANCE TRIMESTRAL OBRA/ACTIVIDAD							
METAS	1er.TRIMESTRE	2o.TRIMESTRE	3er.TRIMESTRE	4o.TRIMESTRE	CUMPLIMIENTO DE METAS		
PROGRAMACIÓN INICIAL	94.00	96.00	96.00	95.00	T1+T2+T3+T4	381.00	
PROGRAMACIÓN ACTUALIZADA	94.00	0.00	0.00	0.00	T1+T2+T3+T4	94.00	
METAS ALCANZADAS	94.00	0.00	0.00	0.00	T1+T2+T3+T4	94.00	
PORCENTAJE ALCANZADO TRIMESTRAL	100.00	0.00	0.00	0.00	PORCENTAJE ALCANZADO ANUAL	24.67	

PORCENTAJE DE CUMPLIMIENTO ALCANZADO EN EL TRIMESTRE: 100.00 %



JEFE ADMINISTRATIVO  
LIC. PIEDRA CALVO RAMIREZ  
DIRECTORA ADMINISTRATIVA





TITULAR DE LA DEPENDENCIA/ENTIDAD  
LIC. NEFTALI AMIGDAEL LÓPEZ HERNÁNDEZ  
DIRECTOR GENERAL

# REPORTE DE AVANCE DE GESTIÓN

## UR 512 - COMISIÓN ESTATAL DEL AGUA PARA EL BIENESTAR

### PRIMER TRIMESTRE 2026



Gobierno del Estado

UE: 002-ORGANISMOS OPERADORES

ESTRUCTURA PROGRAMATICA							
PROGRAMA		SUBPROGRAMA		PROYECTO		OBRA/ACTIVIDAD	
130-AMPLIACIÓN Y MEJORAMIENTO DE LOS SERVICIOS DE AGUA POTABLE, ALCANTARILLADO Y SANEAMIENTO		04-GESTIÓN DE RECURSOS HÍDRICOS Y SOLUCIONES ALTERNATIVAS		000- -		003-SERVICIOS DE AGUA POTABLE Y DRENAJE PARA LA POBLACIÓN DE JUCHITÁN DE ZARAGOZA	
POBLACIÓN O ÁREA DE ENFOQUE POTENCIAL	ATRIBUTO DE LA POBLACIÓN O ÁREA DE ENFOQUE:	POBLACIÓN GENERAL DEL ESTADO DE OAXACA		HOMBRES:	1974843	MUJERES:	2157305
				TOTAL:			4132148
PRESUPUESTO ANUAL							
Aprobado	Ampliación	Reducción	Modificado	EJERCIDO T1	EJERCIDO T2	EJERCIDO T3	EJERCIDO T4
24,765,939.36	0.00	78,495.47	24,687,443.89	6,021,412.14	0.00	0.00	0.00
						TOTAL EJERCIDO AL TRIMESTRE VIGENTE	6,021,412.14
PRESUPUESTO TRIMESTRAL DE LA ACTIVIDAD							
Aprobado	Modificado	Comprometido	Devengado	Ejercido	% de Ejercido Vs. Modificado		
6,336,413.63	6,074,646.24	6,062,792.64	6,021,412.14	6,021,412.14	99.12		
DATOS DEL INDICADOR							
Nombre :	PORCENTAJE DE TOMAS DE AGUA ACTIVAS EN EL ORGANISMO OPERADOR DE JUCHITÁN DE ZARAGOZA ATENDIDAS			Número de indicador :	3668		
Definición :	MIDE LA CANTIDAD DE TOMAS ACTIVAS DE LOS USUARIOS A LOS QUE SE LES BRINDA EL SERVICIO DEL SUMINISTRO DE AGUA POTABLE EN EL ORGANISMO OPERADOR DE JUCHITÁN DE ZARAGOZA						
Método de Cálculo :	(TOMAS ACTIVAS ATENDIDAS EN EL ORGANISMO OPERADOR DE JUCHITÁN DE ZARAGOZA/TOMAS ACTIVAS PROGRAMADAS EN EL ORGANISMO OPERADOR DE JUCHITÁN DE ZARAGOZA)*100						
Tipo	Dimensión	Frecuencia de Medición	Forma de cálculo del indicador	Tipo de Valor	Sentido Esperado		
GESTIÓN	EFICACIA	TRIMESTRAL	PORCENTAJE	FLUJO	ASCENDENTE		
MEDIOS DE VERIFICACIÓN / FUENTE INFORMACIÓN				SUPUESTO			
REPORTE TRIMESTRAL DEL PADRÓN DE USUARIOS DEL ORGANISMO OPERADOR DEL FRACCIONAMIENTO EL RETIRO, EL CUAL SE ENCUENTRA DISPONIBLE EN EL PORTAL ELECTRÓNICO DE LA CEABIEN Y DE MANERA FÍSICA EN EL EXPEDIENTE DENOMINADO INFORME DE ACCIONES DE PLANEACIÓN Y ADMINISTRACIÓN 2025, UBICADO EN EL ARCHIVO DE LA OFICINA QUE OCUPA LA DIRECCIÓN GENERAL, UBICADA EN EL TERCER NIVEL DEL EDIFICIO JOSÉ LÓPEZ ALAVÉS DEL CENTRO ADMINISTRATIVO DEL PODER EJECUTIVO Y JUDICIAL.				LAS CONDICIONES SOCIALES, POLÍTICAS, ECONÓMICAS Y AMBIENTALES SE MANTIENEN ESTABLES PARA EL DESARROLLO DE LAS ACCIONES.			
DATOS DE LA META							
Definición de la variable Meta:	1 - PORCENTAJE DE TOMAS DE AGUA ACTIVAS EN EL ORGANISMO OPERADOR DE JUCHITÁN DE ZARAGOZA ATENDIDAS						
Unidad de medida:	25 - NÚMERO						
LINEA BASE				VALOR PROGRAMADO ANUAL			
AÑO	2026	VALOR	0.00	AÑO	2026	VALOR	202.00
AVANCE TRIMESTRAL OBRA/ACTIVIDAD							
METAS	1er.TRIMESTRE	2o.TRIMESTRE	3er.TRIMESTRE	4o.TRIMESTRE	CUMPLIMIENTO DE METAS		
PROGRAMACIÓN INICIAL	50.00	51.00	50.00	51.00	T1+T2+T3+T4	202.00	
PROGRAMACIÓN ACTUALIZADA	50.00	0.00	0.00	0.00	T1+T2+T3+T4	50.00	
METAS ALCANZADAS	50.00	0.00	0.00	0.00	T1+T2+T3+T4	50.00	
PORCENTAJE ALCANZADO TRIMESTRAL	100.00	0.00	0.00	0.00	PORCENTAJE ALCANZADO ANUAL	24.75	

PORCENTAJE DE CUMPLIMIENTO ALCANZADO EN EL TRIMESTRE: 100.00 %

JEFE ADMINISTRATIVO  
LIC. NEFTALÍ CALVO RAMÍREZ  
DIRECTORA ADMINISTRATIVA



TITULAR DE LA DEPENDENCIA/ENTIDAD  
LIC. NEFTALÍ AMIGDAEL LÓPEZ HERNÁNDEZ  
DIRECTOR GENERAL

# REPORTE DE AVANCE DE GESTIÓN

## UR 512 - COMISIÓN ESTATAL DEL AGUA PARA EL BIENESTAR

### PRIMER TRIMESTRE 2026




Gobierno de Oaxaca


UE: 002-ORGANISMOS OPERADORES

ESTRUCTURA PROGRAMATICA							
PROGRAMA		SUBPROGRAMA		PROYECTO		OBRA/ACTIVIDAD	
130-AMPLIACION Y MEJORAMIENTO DE LOS SERVICIOS DE AGUA POTABLE, ALCANTARILLADO Y SANEAMIENTO		04-GESTIÓN DE RECURSOS HIDRICOS Y SOLUCIONES ALTERNATIVAS		000- -		004-ABASTECIMIENTO DE AGUA POTABLE PARA LA POBLACION DE MATIAS ROMERO	
POBLACION O AREA DE ENFOQUE POTENCIAL	ATRIBUTO DE LA POBLACION O AREA DE ENFOQUE:	POBLACION GENERAL DEL ESTADO DE OAXACA		HOMBRES:	1974843	MUJERES:	2157305
				TOTAL:			4132148
PRESUPUESTO ANUAL							
Aprobado	Ampliación	Reducción	Modificado	EJERCIDO T1	EJERCIDO T2	EJERCIDO T3	EJERCIDO T4
12,264,403.70	0.00	36,752.34	12,227,651.36	2,614,567.89	0.00	0.00	0.00
TOTAL EJERCIDO AL TRIMESTRE VIGENTE							2,614,567.89
PRESUPUESTO TRIMESTRAL DE LA ACTIVIDAD							
Aprobado	Modificado	Comprometido	Devengado	Ejercido	% de Ejercido Vs. Modificado		
3,168,761.58	3,044,427.38	3,044,427.38	2,614,567.89	2,614,567.89	85.88		
DATOS DEL INDICADOR							
Nombre :	PORCENTAJE DE TOMAS DE AGUA ACTIVAS EN EL ORGANISMO OPERADOR DE MATIAS ROMERO ATENDIDAS			Número de indicador :	3889		
Definición :	MIDE LA CANTIDAD DE TOMAS ACTIVAS DE LOS USUARIOS A LOS QUE SE LES BRINDA EL SERVICIO DEL SUMINISTRO DE AGUA POTABLE EN EL ORGANISMO OPERADOR DE MATIAS ROMERO						
Método de Cálculo :	(TOMAS ACTIVAS ATENDIDAS EN EL ORGANISMO OPERADOR DE MATIAS ROMERO/TOMAS ACTIVAS PROGRAMADAS EN EL ORGANISMO OPERADOR DE MATIAS ROMERO)*100						
Tipo	Dimensión	Frecuencia de Medición	Forma de cálculo del indicador	Tipo de Valor	Sentido Esperado		
GESTIÓN	EFICACIA	TRIMESTRAL	PORCENTAJE	FLUJO	ASCENDENTE		
MEDIOS DE VERIFICACIÓN / FUENTE INFORMACIÓN				SUPUESTO			
REPORTE TRIMESTRAL DEL PADRON DE USUARIOS DEL ORGANISMO OPERADOR DEL FRACCIONAMIENTO EL RETIRO, EL CUAL SE ENCUENTRA DISPONIBLE EN EL PORTAL ELECTRONICO DE LA CEABIEN Y DE MANERA FISICA EN EL EXPEDIENTE DENOMINADO INFORME DE ACCIONES DE PLANEACION Y ADMINISTRACION 2025, UBICADO EN EL ARCHIVO DE LA OFICINA QUE OCUPA LA DIRECCION GENERAL, UBICADA EN EL TERCER NIVEL DEL EDIFICIO JOSE LOPEZ ALAVES DEL CENTRO ADMINISTRATIVO DEL PODER EJECUTIVO Y JUDICIAL.				LAS CONDICIONES SOCIALES, POLITICAS, ECONOMICAS Y AMBIENTALES SE MANTIENEN ESTABLES PARA EL DESARROLLO DE LAS ACCIONES.			
DATOS DE LA META							
Definición de la variable Meta:	1 - PORCENTAJE DE TOMAS DE AGUA ACTIVAS EN EL ORGANISMO OPERADOR DE MATIAS ROMERO ATENDIDAS						
Unidad de medida:	25 - NÚMERO						
LINEA BASE				VALOR PROGRAMADO ANUAL			
AÑO	2026	VALOR	0.00	AÑO	2026	VALOR	39.00
AVANCE TRIMESTRAL OBRA/ACTIVIDAD							
METAS	1er.TRIMESTRE	2o.TRIMESTRE	3er.TRIMESTRE	4o.TRIMESTRE	CUMPLIMIENTO DE METAS		
PROGRAMACIÓN INICIAL	9.00	10.00	10.00	10.00	T1+T2+T3+T4		39.00
PROGRAMACIÓN ACTUALIZADA	9.00	0.00	0.00	0.00	T1+T2+T3+T4		9.00
METAS ALCANZADAS	9.00	0.00	0.00	0.00	T1+T2+T3+T4		9.00
PORCENTAJE ALCANZADO TRIMESTRAL	100.00	0.00	0.00	0.00	PORCENTAJE ALCANZADO ANUAL		23.08

PORCENTAJE DE CUMPLIMIENTO ALCANZADO EN EL TRIMESTRE: 100.00 %

  
JEFE ADMINISTRATIVO  
M.C. PERSILIA CALVO RAMIREZ  
DIRECTORA ADMINISTRATIVA



  
TITULAR DE LA DEPENDENCIA/ENTIDAD  
LIC. NEFTALI AMIGDAEL LÓPEZ HERNÁNDEZ  
DIRECTOR GENERAL

# REPORTE DE AVANCE DE GESTIÓN

## UR 512 - COMISIÓN ESTATAL DEL AGUA PARA EL BIENESTAR


### PRIMER TRIMESTRE 2026



UE: 002-ORGANISMOS OPERADORES

ESTRUCTURA PROGRAMATICA							
PROGRAMA		SUBPROGRAMA		PROYECTO		OBRA/ACTIVIDAD	
130-AMPLIACION Y MEJORAMIENTO DE LOS SERVICIOS DE AGUA POTABLE, ALCANTARILLADO Y SANEAMIENTO		04-GESTIÓN DE RECURSOS HIDRICOS Y SOLUCIONES ALTERNATIVAS		000--		005-ABASTECIMIENTO DE AGUA POTABLE PARA LA POBLACION DE EL ESPINAL	
POBLACIÓN O ÁREA DE ENFOQUE POTENCIAL	ATRIBUTO DE LA POBLACIÓN O ÁREA DE ENFOQUE:	POBLACIÓN GENERAL DEL ESTADO DE OAXACA		HOMBRES:	1974843	MUJERES:	2157305
				TOTAL:			4132148
PRESUPUESTO ANUAL							
Aprobado	Ampliación	Reducción	Modificado	EJERCIDO T1	EJERCIDO T2	EJERCIDO T3	EJERCIDO T4
6,188,341.83	0.00	81,360.84	6,106,980.99	1,239,515.11	0.00	0.00	0.00
TOTAL EJERCIDO AL TRIMESTRE VIGENTE							1,239,515.11
PRESUPUESTO TRIMESTRAL DE LA ACTIVIDAD							
Aprobado	Modificado	Comprometido	Devengado	Ejercido	% de Ejercido Vs. Modificado		
1,677,365.35	1,419,909.37	1,419,909.37	1,239,515.11	1,239,515.11	87.30		
DATOS DEL INDICADOR							
Nombre :	PORCENTAJE DE TOMAS DE AGUA ACTIVAS EN EL ORGANISMO OPERADOR DE EL ESPINAL ATENDIDAS			Número de indicador :	3664		
Definición :	MIDE LA CANTIDAD DE TOMAS ACTIVAS DE LOS USUARIOS A LOS QUE SE LES BRINDA EL SERVICIO DEL SUMINISTRO DE AGUA POTABLE EN EL ORGANISMO OPERADOR DE EL ESPINAL						
Método de Cálculo :	(TOMAS ACTIVAS ATENDIDAS EN EL ORGANISMO OPERADOR DE EL ESPINAL/TOMAS ACTIVAS PROGRAMADAS EN EL ORGANISMO OPERADOR DE EL ESPINAL)*100						
Tipo	Dimensión	Frecuencia de Medición	Forma de cálculo del indicador	Tipo de Valor	Sentido Esperado		
GESTIÓN	EFICACIA	TRIMESTRAL	PORCENTAJE	FLUJO	ASCENDENTE		
MEDIOS DE VERIFICACIÓN / FUENTE INFORMACIÓN				SUPUESTO			
REPORTE TRIMESTRAL DEL PADRÓN DE USUARIOS DEL ORGANISMO OPERADOR DEL FRACCIONAMIENTO EL RETIRO, EL CUAL SE ENCUENTRA DISPONIBLE EN EL PORTAL ELÉCTRONICO DE LA CEABIEN Y DE MANERA FÍSICA EN EL EXPEDIENTE DENOMINADO INFORME DE ACCIONES DE PLANEACIÓN Y ADMINISTRACIÓN 2025. UBICADO EN EL ARCHIVO DE LA OFICINA QUE OCUPA LA DIRECCIÓN GENERAL, UBICADA EN EL TERCER NIVEL DEL EDIFICIO JOSÉ LÓPEZ ALAVÉS DEL CENTRO ADMINISTRATIVO DEL PODER EJECUTIVO Y JUDICIAL.				LAS CONDICIONES SOCIALES, POLITICAS, ECONOMICAS Y AMBIENTALES SE MANTIENEN ESTABLES PARA EL DESARROLLO DE LAS ACCIONES.			
DATOS DE LA META							
Definición de la variable Meta:	1 - PORCENTAJE DE TOMAS DE AGUA ACTIVAS EN EL ORGANISMO OPERADOR DE EL ESPINAL ATENDIDAS						
Unidad de medida:	25 - NÚMERO						
LÍNEA BASE				VALOR PROGRAMADO ANUAL			
AÑO	2026	VALOR	0.00	AÑO	2026	VALOR	69.00
AVANCE TRIMESTRAL OBRA/ACTIVIDAD							
METAS	1er.TRIMESTRE	2o.TRIMESTRE	3er.TRIMESTRE	4o.TRIMESTRE	CUMPLIMIENTO DE METAS		
PROGRAMACIÓN INICIAL	16.00	18.00	17.00	18.00	T1+T2+T3+T4	69.00	
PROGRAMACIÓN ACTUALIZADA	18.00	0.00	0.00	0.00	T1+T2+T3+T4	16.00	
METAS ALCANZADAS	16.00	0.00	0.00	0.00	T1+T2+T3+T4	16.00	
PORCENTAJE ALCANZADO TRIMESTRAL	100.00	0.00	0.00	0.00	PORCENTAJE ALCANZADO ANUAL	23.19	

PORCENTAJE DE CUMPLIMIENTO ALCANZADO EN EL TRIMESTRE: 100.00 %

  
 JEFE ADMINISTRATIVO  
 LIC. PEBBILIA CALVO RAMIREZ  
 DIRECTORA ADMINISTRATIVA



  
 TITULAR DE LA DEPENDENCIA/ENTIDAD  
 LIC. NEFTALI AMIGDAEL LÓPEZ HERNÁNDEZ  
 DIRECTOR GENERAL

# REPORTE DE AVANCE DE GESTIÓN UR 512 - COMISIÓN ESTATAL DEL AGUA PARA EL BIENESTAR PRIMER TRIMESTRE 2026




Gobierno del Estado


UE: 002-ORGANISMOS OPERADORES

ESTRUCTURA PROGRAMATICA							
PROGRAMA		SUBPROGRAMA		PROYECTO		OBRA/ACTIVIDAD	
130-AMPLIACIÓN Y MEJORAMIENTO DE LOS SERVICIOS DE AGUA POTABLE, ALCANTARILLADO Y SANEAMIENTO		04-GESTIÓN DE RECURSOS HIDRICOS Y SOLUCIONES ALTERNATIVAS		000 - -		006-ABASTECIMIENTO DE AGUA POTABLE PARA LA POBLACION DE SANTO DOMINGO TEHUANTEPEC	
POBLACIÓN O ÁREA DE ENFOQUE POTENCIAL	ATRIBUTO DE LA POBLACIÓN O ÁREA DE ENFOQUE:	POBLACIÓN GENERAL DEL ESTADO DE OAXACA		HOMBRES:	1974843	MUJERES:	2157305
				TOTAL:			4132148
PRESUPUESTO ANUAL							
Aprobado	Ampliación	Reducción	Modificado	EJERCIDO T1	EJERCIDO T2	EJERCIDO T3	EJERCIDO T4
18,826,963.62	0.00	91,861.21	18,735,102.41	4,511,326.23	0.00	0.00	0.00
						TOTAL EJERCIDO AL TRIMESTRE VIGENTE	4,511,326.23
PRESUPUESTO TRIMESTRAL DE LA ACTIVIDAD							
Aprobado	Modificado	Comprometido	Devengado	Ejercido	% de Ejercido Vs. Modificado		
4,849,564.20	4,561,076.83	4,558,463.23	4,511,326.23	4,511,326.23	98.91		
DATOS DEL INDICADOR							
Nombre :	PORCENTAJE DE TOMAS DE AGUA ACTIVAS EN EL ORGANISMO OPERADOR DE SANTO DOMINGO TEHUANTEPEC ATENDIDAS			Número de indicador :	3659		
Definición :	MIDE LA CANTIDAD DE TOMAS ACTIVAS DE LOS USUARIOS A LOS QUE SE LES BRINDA EL SERVICIO DEL SUMINISTRO DE AGUA POTABLE EN EL ORGANISMO OPERADOR DE SANTO DOMINGO TEHUANTEPEC						
Método de Cálculo :	(TOMAS ACTIVAS ATENDIDAS EN EL ORGANISMO OPERADOR DE SANTO DOMINGO TEHUANTEPEC/TOMAS PROGRAMADAS EN EL ORGANISMO OPERADOR DE SANTO DOMINGO TEHUANTEPEC) *100						
Tipo	Dimensión	Frecuencia de Medición	Forma de cálculo del indicador	Tipo de Valor	Sentido Esperado		
GESTIÓN	EFICACIA	TRIMESTRAL	PORCENTAJE	FLUJO	ASCENDENTE		
MEDIOS DE VERIFICACIÓN / FUENTE INFORMACIÓN				SUPUESTO			
REPORTE TRIMESTRAL DEL PADRÓN DE USUARIOS DEL ORGANISMO OPERADOR DEL FRACCIONAMIENTO EL RETIRO, EL CUAL SE ENCUENTRA DISPONIBLE EN EL PORTAL ELECTRÓNICO DE LA CEABIEN Y DE MANERA FÍSICA EN EL EXPEDIENTE DENOMINADO INFORME DE ACCIONES DE PLANEACIÓN Y ADMINISTRACIÓN 2025. UBICADO EN EL ARCHIVO DE LA OFICINA QUE OCUPA LA DIRECCIÓN GENERAL, UBICADA EN EL TERCER NIVEL DEL EDIFICIO JOSÉ LÓPEZ ALAVÉS DEL CENTRO ADMINISTRATIVO DEL PODER EJECUTIVO Y JUDICIAL.				LAS CONDICIONES SOCIALES, POLITICAS, ECONOMICAS Y AMBIENTALES SE MANTIENEN ESTABLES PARA EL DESARROLLO DE LAS ACCIONES.			
DATOS DE LA META							
Definición de la variable Meta:	1 - PORCENTAJE DE TOMAS DE AGUA ACTIVAS EN EL ORGANISMO OPERADOR DE SANTO DOMINGO TEHUANTEPEC ATENDIDAS						
Unidad de medida:	25 - NÚMERO						
LINEA BASE				VALOR PROGRAMADO ANUAL			
AÑO	2026	VALOR	0.00	AÑO	2026	VALOR	422.00
AVANCE TRIMESTRAL OBRA/ACTIVIDAD							
METAS	1er.TRIMESTRE	2o.TRIMESTRE	3er.TRIMESTRE	4o.TRIMESTRE	CUMPLIMIENTO DE METAS		
PROGRAMACIÓN INICIAL	105.00	105.00	107.00	105.00	T1+T2+T3+T4		422.00
PROGRAMACIÓN ACTUALIZADA	105.00	0.00	0.00	0.00	T1+T2+T3+T4		105.00
METAS ALCANZADAS	105.00	0.00	0.00	0.00	T1+T2+T3+T4		105.00
PORCENTAJE ALCANZADO TRIMESTRAL	100.00	0.00	0.00	0.00	PORCENTAJE ALCANZADO ANUAL		24.88

PORCENTAJE DE CUMPLIMIENTO ALCANZADO EN EL TRIMESTRE: 100.00 %

  
 JEFE ADMINISTRATIVO  
 LIC. PERSILIA CALVO RAMIREZ  
 DIRECTORA ADMINISTRATIVA



  
 TITULAR DE LA DEPENDENCIA/ENTIDAD  
 LIC. NEFTALI AMIGDAEL LÓPEZ HERNÁNDEZ  
 DIRECTOR GENERAL

# REPORTE DE AVANCE DE GESTIÓN

## UR 512 - COMISIÓN ESTATAL DEL AGUA PARA EL BIENESTAR

### PRIMER TRIMESTRE 2026



Gobierno del Estado

UE: 002-ORGANISMOS OPERADORES

ESTRUCTURA PROGRAMATICA							
PROGRAMA		SUBPROGRAMA		PROYECTO		OBRA/ACTIVIDAD	
130-AMPLIACIÓN Y MEJORAMIENTO DE LOS SERVICIOS DE AGUA POTABLE, ALCANTARILLADO Y SANEAMIENTO		04-GESTIÓN DE RECURSOS HIDRÍCOS Y SOLUCIONES ALTERNATIVAS		000--		007-SERVICIOS DE AGUA POTABLE Y DRENAJE PARA LA POBLACIÓN DE PUERTO ESCONDIDO	
POBLACIÓN O ÁREA DE ENFOQUE POTENCIAL	ATRIBUTO DE LA POBLACIÓN O ÁREA DE ENFOQUE:	POBLACIÓN GENERAL DEL ESTADO DE OAXACA		HOMBRES:	1974843	MUJERES:	2157305
				TOTAL:			4132148
PRESUPUESTO ANUAL							
Aprobado	Ampliación	Reducción	Modificado	EJERCIDO T1	EJERCIDO T2	EJERCIDO T3	EJERCIDO T4
24,163,918.13	0.00	179,965.58	23,983,952.55	5,040,696.36	0.00	0.00	0.00
TOTAL EJERCIDO AL TRIMESTRE VIGENTE							5,040,696.36
PRESUPUESTO TRIMESTRAL DE LA ACTIVIDAD							
Aprobado	Modificado	Comprometido	Devengado	Ejercido	% de Ejercido Vs. Modificado		
5,927,613.25	5,441,933.82	5,404,251.86	5,040,696.36	5,040,696.36	92.63		
DATOS DEL INDICADOR							
Nombre :	PORCENTAJE DE TOMAS DE AGUA ACTIVAS EN EL ORGANISMO OPERADOR DE PUERTO ESCONDIDO ATENDIDAS			Número de Indicador :	3657		
Definición :	MIDE LA CANTIDAD DE TOMAS ACTIVAS DE LOS USUARIOS A LOS QUE SE LES BRINDA EL SERVICIO DEL SUMINISTRO DE AGUA POTABLE EN EL ORGANISMO OPERADOR DE PUERTO ESCONDIDO						
Método de Cálculo :	(TOMAS ACTIVAS ATENDIDAS EN EL ORGANISMO OPERADOR DE PUERTO ESCONDIDO/TOMAS ACTIVAS PROGRAMADAS EN EL ORGANISMO OPERADOR DE PUERTO ESCONDIDO)*100						
Tipo	Dimensión	Frecuencia de Medición	Forma de cálculo del indicador	Tipo de Valor	Sentido Esperado		
GESTIÓN	EFICACIA	TRIMESTRAL	PORCENTAJE	FLUJO	ASCENDENTE		
MEDIOS DE VERIFICACIÓN / FUENTE INFORMACIÓN				SUPUESTO			
REPORTE TRIMESTRAL DEL PADRÓN DE USUARIOS DEL ORGANISMO OPERADOR DEL FRACCIONAMIENTO EL RETIRO, EL CUAL SE ENCUENTRA DISPONIBLE EN EL PORTAL ELECTRÓNICO DE LA CEABIEN Y DE MANERA FÍSICA EN EL EXPEDIENTE DENOMINADO INFORME DE ACCIONES DE PLANEACIÓN Y ADMINISTRACIÓN 2025, UBICADO EN EL ARCHIVO DE LA OFICINA QUE OCUPA LA DIRECCIÓN GENERAL, UBICADA EN EL TERCER NIVEL DEL EDIFICIO JOSÉ LÓPEZ ALAVÉS DEL CENTRO ADMINISTRATIVO DEL PODER EJECUTIVO Y JUDICIAL.				LAS CONDICIONES SOCIALES, POLITICAS, ECONOMICAS Y AMBIENTALES SE MANTIENEN ESTABLES PARA EL DESARROLLO DE LAS ACCIONES.			
DATOS DE LA META							
Definición de la variable Meta:	1 - PORCENTAJE DE TOMAS DE AGUA ACTIVAS EN EL ORGANISMO OPERADOR DE PUERTO ESCONDIDO ATENDIDAS						
Unidad de medida:	25 - NÚMERO						
LÍNEA BASE				VALOR PROGRAMADO ANUAL			
AÑO	2026	VALOR	0.00	AÑO	2026	VALOR	516.00
AVANCE TRIMESTRAL OBRA/ACTIVIDAD							
METAS	1er.TRIMESTRE	2o.TRIMESTRE	3er.TRIMESTRE	4o.TRIMESTRE	CUMPLIMIENTO DE METAS		
PROGRAMACIÓN INICIAL	129.00	129.00	129.00	129.00	T1+T2+T3+T4 516.00		
PROGRAMACIÓN ACTUALIZADA	129.00	0.00	0.00	0.00	T1+T2+T3+T4 129.00		
METAS ALCANZADAS	129.00	0.00	0.00	0.00	T1+T2+T3+T4 129.00		
PORCENTAJE ALCANZADO TRIMESTRAL	100.00	0.00	0.00	0.00	PORCENTAJE ALCANZADO ANUAL 25.00		

PORCENTAJE DE CUMPLIMIENTO ALCANZADO EN EL TRIMESTRE: 100.00 %

  
 JEFE ADMINISTRATIVO  
 LIC. PERSILIA CALVO RAMIREZ  
 DIRECTORA ADMINISTRATIVA



  
 TITULAR DE LA DEPENDENCIA/ENTIDAD  
 LIC. NEFTALI AMIGDAEL LÓPEZ HERNÁNDEZ  
 DIRECTOR GENERAL

# REPORTE DE AVANCE DE GESTIÓN

## UR 512 - COMISIÓN ESTATAL DEL AGUA PARA EL BIENESTAR

### PRIMER TRIMESTRE 2026




UE: 002-ORGANISMOS OPERADORES

ESTRUCTURA PROGRAMATICA											
PROGRAMA		SUBPROGRAMA		PROYECTO			OBRA/ACTIVIDAD				
130-AMPLIACIÓN Y MEJORAMIENTO DE LOS SERVICIOS DE AGUA POTABLE, ALCANTARILLADO Y SANEAMIENTO		04-GESTIÓN DE RECURSOS HIDRICOS Y SOLUCIONES ALTERNATIVAS		000--			008-ABASTECIMIENTO DE AGUA POTABLE PARA LA POBLACION DE CIUDAD IXTEPEC				
POBLACIÓN O ÁREA DE ENFOQUE POTENCIAL	ATRIBUTO DE LA POBLACIÓN O ÁREA DE ENFOQUE:	POBLACIÓN GENERAL DEL ESTADO DE OAXACA		HOMBRES:	1974843	MUJERES:	2157305	TOTAL:	4132148		
PRESUPUESTO ANUAL											
Aprobado	Ampliación	Reducción	Modificado	EJERCIDO T1		EJERCIDO T2		EJERCIDO T3			
17,432,648.45	0.00	71,379.18	17,361,269.27	4,272,703.23		0.00		0.00			
								TOTAL EJERCIDO AL TRIMESTRE VIGENTE		4,272,703.23	
PRESUPUESTO TRIMESTRAL DE LA ACTIVIDAD											
Aprobado		Modificado		Comprometido		Devengado		Ejercido		% de Ejercido Vs. Modificado	
4,519,098.22		4,278,432.23		4,278,432.23		4,272,703.23		4,272,703.23		99.87	
DATOS DEL INDICADOR											
Nombre :	PORCENTAJE DE TOMAS DE AGUA ACTIVAS EN EL ORGANISMO OPERADOR DE CD. IXTEPEC ATENDIDAS				Número de indicador :	3662					
Definición :	MIDE LA CANTIDAD DE TOMAS ACTIVAS DE LOS USUARIOS A LOS QUE SE LES BRINDA EL SERVICIO DEL SUMINISTRO DE AGUA POTABLE EN EL ORGANISMO OPERADOR DE CD. IXTEPEC										
Método de Cálculo :	(TOMAS ACTIVAS ATENDIDAS EN EL ORGANISMO OPERADOR DE CD. IXTEPEC/TOMAS ACTIVAS PROGRAMADAS EN EL ORGANISMO OPERADOR DE CD. IXTEPEC)*100										
Tipo	Dimensión		Frecuencia de Medición		Forma de cálculo del indicador		Tipo de Valor		Sentido Esperado		
GESTIÓN	EFICACIA		TRIMESTRAL		PORCENTAJE		FLUJO		ASCENDENTE		
MEDIOS DE VERIFICACIÓN / FUENTE INFORMACIÓN					SUPUESTO						
REPORTE TRIMESTRAL DEL PADRÓN DE USUARIOS DEL ORGANISMO OPERADOR DEL FRACCIONAMIENTO EL RETIRO, EL CUAL SE ENCUENTRA DISPONIBLE EN EL PORTAL ELECTRONICO DE LA CEABIEN Y DE MANERA FISICA EN EL EXPEDIENTE DENOMINADO INFORME DE ACCIONES DE PLANEACION Y ADMINISTRACIÓN 2025, UBICADO EN EL ARCHIVO DE LA OFICINA QUE OCUPA LA DIRECCIÓN GENERAL, UBICADA EN EL TERCER NIVEL DEL EDIFICIO JOSÉ LÓPEZ ALAVÉS DEL CENTRO ADMINISTRATIVO DEL PODER EJECUTIVO Y JUDICIAL.					LAS CONDICIONES SOCIALES, POLITICAS, ECONOMICAS Y AMBIENTALES SE MANTIENEN ESTABLES PARA EL DESARROLLO DE LAS ACCIONES.						
DATOS DE LA META											
Definición de la variable Meta:	1 - PORCENTAJE DE TOMAS DE AGUA ACTIVAS EN EL ORGANISMO OPERADOR DE CD. IXTEPEC ATENDIDAS										
Unidad de medida:	25 - NUMERO										
LÍNEA BASE					VALOR PROGRAMADO ANUAL						
AÑO	2026		VALOR		0.00		AÑO	2026		VALOR	272.00
AVANCE TRIMESTRAL OBRA/ACTIVIDAD											
METAS	1er.TRIMESTRE		2o.TRIMESTRE		3er.TRIMESTRE		4o.TRIMESTRE		CUMPLIMIENTO DE METAS		
PROGRAMACIÓN INICIAL	65.00		68.00		69.00		69.00		T1+T2+T3+T4		272.00
PROGRAMACIÓN ACTUALIZADA	65.00		0.00		0.00		0.00		T1+T2+T3+T4		65.00
METAS ALCANZADAS	65.00		0.00		0.00		0.00		T1+T2+T3+T4		65.00
PORCENTAJE ALCANZADO TRIMESTRAL	100.00		0.00		0.00		0.00		PORCENTAJE ALCANZADO ANUAL		23.90

PORCENTAJE DE CUMPLIMIENTO ALCANZADO EN EL TRIMESTRE: 100.00 %

  
 JEFE ADMINISTRATIVO  
 LIC. BERSHIA CALVO RAMIREZ  
 DIRECTORA ADMINISTRATIVA

  
 TITULAR DE LA DEPENDENCIA/ENTIDAD  
 LIC. NEFTALI AMIGDAEL LÓPEZ HERNÁNDEZ  
 DIRECTOR GENERAL

# REPORTE DE AVANCE DE GESTIÓN

## UR 512 - COMISIÓN ESTATAL DEL AGUA PARA EL BIENESTAR

### PRIMER TRIMESTRE 2026



Gobierno del Estado


UE: 002-ORGANISMOS OPERADORES

ESTRUCTURA PROGRAMATICA										
PROGRAMA		SUBPROGRAMA		PROYECTO			OBRA/ACTIVIDAD			
130-AMPLIACION Y MEJORAMIENTO DE LOS SERVICIOS DE AGUA POTABLE, ALCANTARILLADO Y SANEAMIENTO		04-GESTION DE RECURSOS HIDRICOS Y SOLUCIONES ALTERNATIVAS		000--			009-ABASTECIMIENTO DE AGUA POTABLE PARA LA POBLACION DE PINOTEPA NACIONAL			
POBLACION O AREA DE ENFOQUE POTENCIAL	ATRIBUTO DE LA POBLACION O AREA DE ENFOQUE:	POBLACION GENERAL DEL ESTADO DE OAXACA		HOMBRES:	1974843	MUJERES:	2157305	TOTAL:	4132148	
PRESUPUESTO ANUAL										
Aprobado	Ampliación	Reducción	Modificado	EJERCIDO T1		EJERCIDO T2		EJERCIDO T3		
10,562,199.61	0.00	58,282.30	10,503,917.31	2,681,420.68		0.00		0.00		
								TOTAL EJERCIDO AL TRIMESTRE VIGENTE		2,681,420.68
PRESUPUESTO TRIMESTRAL DE LA ACTIVIDAD										
Aprobado		Modificado		Comprometido		Devengado		Ejercido		% de Ejercido Vs. Modificado
2,966,447.99		2,773,772.54		2,773,772.54		2,681,420.68		2,681,420.68		96.67
DATOS DEL INDICADOR										
Nombre :	PORCENTAJE DE TOMAS DE AGUA ACTIVAS EN EL ORGANISMO OPERADOR DE PINOTEPA NACIONAL ATENDIDAS				Número de indicador :	3656				
Definición :	MIDE LA CANTIDAD DE TOMAS ACTIVAS DE LOS USUARIOS A LOS QUE SE LES BRINDA EL SERVICIO DEL SUMINISTRO DE AGUA POTABLE EN EL ORGANISMO OPERADOR DE PINOTEPA NACIONAL									
Método de Cálculo :	(TOMAS ACTIVAS ATENDIDAS EN EL ORGANISMO OPERADOR DE PINOTEPA NACIONAL/ TOMAS ACTIVAS PROGRAMADAS EN EL ORGANISMO OPERADOR DE PINOTEPA NACIONAL)*100									
Tipo	Dimensión	Frecuencia de Medición		Forma de cálculo del indicador		Tipo de Valor		Sentido Esperado		
GESTIÓN	EFICACIA	TRIMESTRAL		PORCENTAJE		FLUJO		ASCENDENTE		
MEDIOS DE VERIFICACIÓN / FUENTE INFORMACIÓN					SUPUESTO					
REPORTE TRIMESTRAL DEL PADRON DE USUARIOS DEL ORGANISMO OPERADOR DEL FRACCIONAMIENTO EL RETIRO, EL CUAL SE ENCUENTRA DISPONIBLE EN EL PORTAL ELÉCTRONICO DE LA CEABIEN Y DE MANERA FISICA EN EL EXPENDIENTE DENOMINADO INFORME DE ACCIONES DE PLANEACIÓN Y ADMINISTRACIÓN 2025, UBICADO EN EL ARCHIVO DE LA OFICINA QUE OCUPA LA DIRECCIÓN GENERAL, UBICADA EN EL TERCER NIVEL DEL EDIFICIO JOSÉ LÓPEZ ALAVÉS DEL CENTRO ADMINISTRATIVO DEL PODER EJECUTIVO Y JUDICIAL.					LAS CONDICIONES SOCIALES, POLITICAS, ECONOMICAS Y AMBIENTALES SE MANTIENEN ESTABLES PARA EL DESARROLLO DE LAS ACCIONES.					
DATOS DE LA META										
Definición de la variable Meta:	1 - PORCENTAJE DE TOMAS DE AGUA ACTIVAS EN EL ORGANISMO OPERADOR DE PINOTEPA NACIONAL ATENDIDAS									
Unidad de medida:	25 - NÚMERO									
LINEA BASE					VALOR PROGRAMADO ANUAL					
AÑO	2026		VALOR	0.00		AÑO	2026		VALOR	223.00
AVANCE TRIMESTRAL OBRA/ACTIVIDAD										
METAS	1er.TRIMESTRE		2o.TRIMESTRE		3er.TRIMESTRE		4o.TRIMESTRE		CUMPLIMIENTO DE METAS	
PROGRAMACIÓN INICIAL	55.00		56.00		56.00		56.00		T1+T2+T3+T4	223.00
PROGRAMACIÓN ACTUALIZADA	55.00		0.00		0.00		0.00		T1+T2+T3+T4	55.00
METAS ALCANZADAS	55.00		0.00		0.00		0.00		T1+T2+T3+T4	55.00
PORCENTAJE ALCANZADO TRIMESTRAL	100.00		0.00		0.00		0.00		PORCENTAJE ALCANZADO ANUAL	24.66

PORCENTAJE DE CUMPLIMIENTO ALCANZADO EN EL TRIMESTRE: 100.00 %

  
 JEFE ADMINISTRATIVO  
 LIC. LILIA CALVO RAMIREZ  
 DIRECTORA ADMINISTRATIVA



  
 TITULAR DE LA DEPENDENCIA/ENTIDAD  
 LIC. NEFTALI AMIGDAEL LÓPEZ HERNÁNDEZ  
 DIRECTOR GENERAL

# REPORTE DE AVANCE DE GESTIÓN UR 512 - COMISIÓN ESTATAL DEL AGUA PARA EL BIENESTAR PRIMER TRIMESTRE 2026




Gobierno del Estado


UE: 002-ORGANISMOS OPERADORES

ESTRUCTURA PROGRAMATICA										
PROGRAMA		SUBPROGRAMA		PROYECTO			OBRA/ACTIVIDAD			
130-AMPLIACIÓN Y MEJORAMIENTO DE LOS SERVICIOS DE AGUA POTABLE, ALCANTARILLADO Y SANEAMIENTO		04-GESTIÓN DE RECURSOS HIDRICOS Y SOLUCIONES ALTERNATIVAS		000--			010-ABASTECIMIENTO DE AGUA POTABLE PARA LA POBLACION DE SANTO DOMINGO ZANATEPEC			
POBLACIÓN O ÁREA DE ENFOQUE POTENCIAL	ATRIBUTO DE LA POBLACIÓN O ÁREA DE ENFOQUE:	POBLACIÓN GENERAL DEL ESTADO DE OAXACA		HOMBRES:	1974843	MUJERES:	2157305	TOTAL:	4132148	
PRESUPUESTO ANUAL										
Aprobado	Ampliación	Reducción	Modificado	EJERCIDO T1		EJERCIDO T2		EJERCIDO T3		
				426,656.40		0.00		0.00		
3,893,246.55	0.00	123,984.29	3,769,262.26	TOTAL EJERCIDO AL TRIMESTRE VIGENTE						426,656.40
PRESUPUESTO TRIMESTRAL DE LA ACTIVIDAD										
Aprobado		Modificado		Comprometido		Devengado		Ejercido		
972,769.13		704,799.08		666,840.15		426,656.40		426,656.40		
								% de Ejercido Vs. Modificado		
								60.54		
DATOS DEL INDICADOR										
Nombre :	PORCENTAJE DE TOMAS DE AGUA ACTIVAS EN EL ORGANISMO OPERADOR DE SANTO DOMINGO ZANATEPEC ATENDIDAS				Número de Indicador :	3680				
Definición :	MIDE LA CANTIDAD DE TOMAS ACTIVAS DE LOS USUARIOS A LOS QUE SE LES BRINDA EL SERVICIO DEL SUMINISTRO DE AGUA POTABLE EN EL ORGANISMO OPERADOR DE SANTO DOMINGO ZANATEPEC									
Método de Cálculo :	(TOMAS ACTIVAS ATENDIDAS EN EL ORGANISMO OPERADOR DE SANTO DOMINGO ZANATEPEC/TOMAS ACTIVAS PROGRAMADAS EN EL ORGANISMO OPERADOR DE SANTO DOMINGO ZANATEPEC)*100									
Tipo	Dimensión		Frecuencia de Medición			Forma de cálculo del indicador		Tipo de Valor		
GESTIÓN	EFICACIA		TRIMESTRAL			PORCENTAJE		FLUJO		
MEDIOS DE VERIFICACIÓN / FUENTE INFORMACIÓN					SUPUESTO					
REPORTE TRIMESTRAL DEL PADRON DE USUARIOS DEL ORGANISMO OPERADOR DEL FRACCIONAMIENTO EL RETIRO, EL CUAL SE ENCUESTRA DISPONIBLE EN EL PORTAL ELECTRONICO DE LA CEABIEN Y DE MANERA FISICA EN EL EXPENDIENTE DENOMINADO INFORME DE ACCIONES DE PLANEACIÓN Y ADMINISTRACIÓN 2025, UBICADO EN EL ARCHIVO DE LA OFICINA QUE OCUPA LA DIRECCIÓN GENERAL, UBICADA EN EL TERCER NIVEL DEL EDIFICIO JOSÉ LÓPEZ ALAVÉS DEL CENTRO ADMINISTRATIVO DEL PODER EJECUTIVO Y JUDICIAL.					LAS CONDICIONES SOCIALES, POLITICAS, ECONOMICAS Y AMBIENTALES SE MANTIENEN ESTABLES PARA EL DESARROLLO DE LAS ACCIONES.					
DATOS DE LA META										
Definición de la variable Meta:		1 - PORCENTAJE DE TOMAS DE AGUA ACTIVAS EN EL ORGANISMO OPERADOR DE SANTO DOMINGO ZANATEPEC ATENDIDAS								
Unidad de medida:		25 - NÚMERO								
LINEA BASE					VALOR PROGRAMADO ANUAL					
AÑO	2026		VALOR	0.00	AÑO	2026		VALOR	87.00	
AVANCE TRIMESTRAL OBRA/ACTIVIDAD										
METAS	1er.TRIMESTRE		2o.TRIMESTRE		3er.TRIMESTRE		4o.TRIMESTRE		CUMPLIMIENTO DE METAS	
PROGRAMACIÓN INICIAL	20.00		21.00		23.00		23.00		T1+T2+T3+T4 87.00	
PROGRAMACIÓN ACTUALIZADA	20.00		0.00		0.00		0.00		T1+T2+T3+T4 20.00	
METAS ALCANZADAS	20.00		0.00		0.00		0.00		T1+T2+T3+T4 20.00	
PORCENTAJE ALCANZADO TRIMESTRAL	100.00		0.00		0.00		0.00		PORCENTAJE ALCANZADO ANUAL 22.99	

PORCENTAJE DE CUMPLIMIENTO ALCANZADO EN EL TRIMESTRE: 100.00 %

  
JEFE ADMINISTRATIVO  
LIC. BENJILÍA CALVO RAMÍREZ  
DIRECTORA ADMINISTRATIVA



  
TITULAR DE LA DEPENDENCIA/ENTIDAD  
LIC. NEFTALÍ AMIGDAEL LÓPEZ HERNÁNDEZ  
DIRECTOR GENERAL

# REPORTE DE AVANCE DE GESTIÓN

## UR 512 - COMISIÓN ESTATAL DEL AGUA PARA EL BIENESTAR

### PRIMER TRIMESTRE 2026



Gobierno del Estado

UE: 002-ORGANISMOS OPERADORES

ESTRUCTURA PROGRAMATICA										
PROGRAMA		SUBPROGRAMA		PROYECTO			OBRA/ACTIVIDAD			
130-AMPLIACION Y MEJORAMIENTO DE LOS SERVICIOS DE AGUA POTABLE, ALCANTARILLADO Y SANEAMIENTO		04-GESTION DE RECURSOS HIDRICOS Y SOLUCIONES ALTERNATIVAS		000--			011-SERVICIOS DE AGUA POTABLE Y DRENAJE PARA LA POBLACION DEL FRACCIONAMIENTO EL RETIRO			
POBLACION O AREA DE ENFOQUE POTENCIAL	ATRIBUTO DE LA POBLACION O AREA DE ENFOQUE:	POBLACION GENERAL DEL ESTADO DE OAXACA		HOMBRES:	1974843	MUJERES:	2157305	TOTAL:	4132148	
PRESUPUESTO ANUAL										
Aprobado	Ampliación	Reducción	Modificado	EJERCIDO T1		EJERCIDO T2		EJERCIDO T3		
5,703,916.46	12,618.39	71,884.20	5,644,650.65	575,505.95		0.00		0.00		
								TOTAL EJERCIDO AL TRIMESTRE VIGENTE		
								575,505.95		
PRESUPUESTO TRIMESTRAL DE LA ACTIVIDAD										
Aprobado		Modificado		Comprometido		Devengado		Ejercido		
1,551,529.08		1,325,312.92		1,325,312.92		575,505.95		575,505.95		
								% de Ejercido Vs. Modificado		
								43.42		
DATOS DEL INDICADOR										
Nombre :	PORCENTAJE DE TOMAS DE AGUA ACTIVAS EN EL ORGANISMO OPERADOR DEL FRACCIONAMIENTO EL RETIRO ATENDIDAS				Número de Indicador :	3665				
Definición :	MIDE LA CANTIDAD DE TOMAS ACTIVAS DE LOS USUARIOS A LOS QUE SE LES BRINDA EL SERVICIO DEL SUMINISTRO DE AGUA POTABLE EN EL ORGANISMO OPERADOR DEL FRACCIONAMIENTO EL RETIRO									
Método de Cálculo :	(TOMAS ACTIVAS ATENDIDAS EN EL ORGANISMO OPERADOR DEL FRACCIONAMIENTO EL RETIRO/TOMAS ACTIVAS PROGRAMADAS EN EL ORGANISMO OPERADOR DEL FRACCIONAMIENTO EL RETIRO)*100									
Tipo	Dimensión		Frecuencia de Medición		Forma de cálculo del indicador		Tipo de Valor		Sentido Esperado	
GESTIÓN	EFICACIA		TRIMESTRAL		PORCENTAJE		FLUJO		ASCENDENTE	
MEDIOS DE VERIFICACIÓN / FUENTE INFORMACIÓN					SUPUESTO					
REPORTE TRIMESTRAL DEL PADRON DE USUARIOS DEL ORGANISMO OPERADOR DEL FRACCIONAMIENTO EL RETIRO. EL CUAL SE ENCUENTRA DISPONIBLE EN EL PORTAL ELECTRONICO DE LA CEABIEN Y DE MANERA FISICA EN EL EXPEDIENTE DENOMINADO INFORME DE ACCIONES DE PLANEACION Y ADMINISTRACION 2025, UBICADO EN EL ARCHIVO DE LA OFICINA QUE OCUPA LA DIRECCION GENERAL, UBICADA EN EL TERCER NIVEL DEL EDIFICIO JOSE LOPEZ ALAVES DEL CENTRO ADMINISTRATIVO DEL PODER EJECUTIVO Y JUDICIAL.					LAS CONDICIONES SOCIALES, POLITICAS, ECONOMICAS Y AMBIENTALES SE MANTIENEN ESTABLES PARA EL DESARROLLO DE LAS ACCIONES.					
DATOS DE LA META										
Definición de la variable Meta:	1 - PORCENTAJE DE TOMAS DE AGUA ACTIVAS EN EL ORGANISMO OPERADOR DEL FRACCIONAMIENTO EL RETIRO ATENDIDAS									
Unidad de medida:	25 - NÚMERO									
LINEA BASE					VALOR PROGRAMADO ANUAL					
AÑO	2026		VALOR	0.00		AÑO	2026		VALOR	5.00
AVANCE TRIMESTRAL OBRA/ACTIVIDAD										
METAS	1er.TRIMESTRE		2o.TRIMESTRE		3er.TRIMESTRE		4o.TRIMESTRE		CUMPLIMIENTO DE METAS	
PROGRAMACIÓN INICIAL	1.00		1.00		2.00		1.00		T1+T2+T3+T4	5.00
PROGRAMACIÓN ACTUALIZADA	1.00		0.00		0.00		0.00		T1+T2+T3+T4	1.00
METAS ALCANZADAS	1.00		0.00		0.00		0.00		T1+T2+T3+T4	1.00
PORCENTAJE ALCANZADO TRIMESTRAL	100.00		0.00		0.00		0.00		PORCENTAJE ALCANZADO ANUAL	20.00

PORCENTAJE DE CUMPLIMIENTO ALCANZADO EN EL TRIMESTRE: 100.00 %

JEFE ADMINISTRATIVO  
LIC. PERSILIA CALVO RAMIREZ  
DIRECTORA ADMINISTRATIVA



TITULAR DE LA DEPENDENCIA/ENTIDAD  
LIC. NEFTALI AMIGDAEL LÓPEZ HERNÁNDEZ  
DIRECTOR GENERAL

# REPORTE DE AVANCE DE GESTIÓN

## UR 512 - COMISIÓN ESTATAL DEL AGUA PARA EL BIENESTAR

### PRIMER TRIMESTRE 2026




Gobierno del Estado

UE: 002-ORGANISMOS OPERADORES


ESTRUCTURA PROGRAMATICA										
PROGRAMA		SUBPROGRAMA		PROYECTO			OBRA/ACTIVIDAD			
130-AMPLIACIÓN Y MEJORAMIENTO DE LOS SERVICIOS DE AGUA POTABLE, ALCANTARILLADO Y SANEAMIENTO		04-GESTIÓN DE RECURSOS HIDRÍCOS Y SOLUCIONES ALTERNATIVAS		000--			012-SERVICIOS DE AGUA POTABLE Y DRENAJE PARA LAS POBLACIONES DE LOS FRACCIONAMIENTOS DE HACIENDA BLANCA Y LA ESMERALDA			
POBLACIÓN O ÁREA DE ENFOQUE POTENCIAL	ATRIBUTO DE LA POBLACIÓN O ÁREA DE ENFOQUE:	POBLACIÓN GENERAL DEL ESTADO DE OAXACA		HOMBRES:	1974843	MUJERES:	2157305	TOTAL:	4132148	
PRESUPUESTO ANUAL										
Aprobado	Ampliación	Reducción	Modificado	EJERCIDO T1		EJERCIDO T2		EJERCIDO T3		
7,521,258.17	0.00	108,705.56	7,412,552.61	1,618,330.71		0.00		0.00		
TOTAL EJERCIDO AL TRIMESTRE VIGENTE								1,618,330.71		
PRESUPUESTO TRIMESTRAL DE LA ACTIVIDAD										
Aprobado		Modificado		Comprometido		Devengado		Ejercido		
1,952,442.55		1,624,659.21		1,624,659.21		1,618,330.71		1,618,330.71		
								% de Ejercido Vs. Modificado		
								99.61		
DATOS DEL INDICADOR										
Nombre :	PORCENTAJE DE TOMAS DE AGUA ACTIVAS EN EL ORGANISMO OPERADOR DE LOS FRACCIONAMIENTOS DE HACIENDA BLANCA Y LA ESMERALDA ATENDIDAS				Número de indicador :	3667				
Definición :	MIDE LA CANTIDAD DE TOMAS ACTIVAS DE LOS USUARIOS A LOS QUE SE LES BRINDA EL SERVICIO DEL SUMINISTRO DE AGUA POTABLE EN EL ORGANISMO OPERADOR DE LOS FRACCIONAMIENTOS DE HACIENDA BLANCA Y LA ESMERALDA									
Método de Cálculo :	(TOMAS ACTIVAS ATENDIDAS EN EL ORGANISMO OPERADOR DE LOS FRACCIONAMIENTOS DE HACIENDA BLANCA Y LA ESMERALDA)/TOMAS ACTIVAS PROGRAMADAS EN EL ORGANISMO OPERADOR DE LOS FRACCIONAMIENTOS DE HACIENDA BLANCA Y LA ESMERALDA)*100									
Tipo	Dimensión		Frecuencia de Medición		Forma de cálculo del indicador		Tipo de Valor		Sentido Esperado	
GESTIÓN	EFICACIA		TRIMESTRAL		PORCENTAJE		FLUJO		ASCENDENTE	
MEDIOS DE VERIFICACIÓN / FUENTE INFORMACIÓN					SUPUESTO					
REPORTE TRIMESTRAL DEL PADRÓN DE USUARIOS DEL ORGANISMO OPERADOR DEL FRACCIONAMIENTO EL RETIRO, EL CUAL SE ENCUENTRA DISPONIBLE EN EL PORTAL ELECTRÓNICO DE LA CEABIEN Y DE MANERA FÍSICA EN EL EXPEDIENTE DENOMINADO INFORME DE ACCIONES DE PLANEACIÓN Y ADMINISTRACIÓN 2025, UBICADO EN EL ARCHIVO DE LA OFICINA QUE OCUPA LA DIRECCIÓN GENERAL, UBICADA EN EL TERCER NIVEL DEL EDIFICIO JOSÉ LÓPEZ ALAVES DEL CENTRO ADMINISTRATIVO DEL PODER EJECUTIVO Y JUDICIAL.					LAS CONDICIONES SOCIALES, POLÍTICAS, ECONÓMICAS Y AMBIENTALES SE MANTIENEN ESTABLES PARA EL DESARROLLO DE LAS ACCIONES.					
DATOS DE LA META										
Definición de la variable Meta:	1 - PORCENTAJE DE TOMAS DE AGUA ACTIVAS EN EL ORGANISMO OPERADOR DE LOS FRACCIONAMIENTOS DE HACIENDA BLANCA Y LA ESMERALDA ATENDIDAS									
Unidad de medida:	25 - NÚMERO									
LINEA BASE					VALOR PROGRAMADO ANUAL					
AÑO	2026		VALOR	0.00		AÑO	2026		VALOR	4.00
AVANCE TRIMESTRAL OBRA/ACTIVIDAD										
METAS	1er.TRIMESTRE		2o.TRIMESTRE		3er.TRIMESTRE		4o.TRIMESTRE		CUMPLIMIENTO DE METAS	
PROGRAMACIÓN INICIAL	1.00		1.00		1.00		1.00		T1+T2+T3+T4	4.00
PROGRAMACIÓN ACTUALIZADA	1.00		0.00		0.00		0.00		T1+T2+T3+T4	1.00
METAS ALCANZADAS	1.00		0.00		0.00		0.00		T1+T2+T3+T4	1.00
PORCENTAJE ALCANZADO TRIMESTRAL	100.00		0.00		0.00		0.00		PORCENTAJE ALCANZADO ANUAL	25.00

PORCENTAJE DE CUMPLIMIENTO ALCANZADO EN EL TRIMESTRE: 100.00 %



JEFE ADMINISTRATIVO  
LIC. REBECA CALVO RAMIREZ  
DIRECTORA ADMINISTRATIVA





TITULAR DE LA DEPENDENCIA/ENTIDAD  
LIC. NEFTALÍ AMIGDAEL LÓPEZ HERNÁNDEZ  
DIRECTOR GENERAL

# REPORTE DE AVANCE DE GESTIÓN

## UR 512 - COMISIÓN ESTATAL DEL AGUA PARA EL BIENESTAR

### PRIMER TRIMESTRE 2026




Gobierno del Estado

UE: 002-ORGANISMOS OPERADORES

ESTRUCTURA PROGRAMATICA										
PROGRAMA		SUBPROGRAMA		PROYECTO			OBRA/ACTIVIDAD			
130-AMPLIACIÓN Y MEJORAMIENTO DE LOS SERVICIOS DE AGUA POTABLE, ALCANTARILLADO Y SANEAMIENTO		04-GESTIÓN DE RECURSOS HIDRICOS Y SOLUCIONES ALTERNATIVAS		000- -			013-ABASTECIMIENTO DE AGUA POTABLE PARA LAS POBLACIONES DE LAS COLONIAS EL PARAISO Y LOMAS DE SAN JAVIER DE SANTA CRUZ XOXOCOTLÁN			
POBLACIÓN O ÁREA DE ENFOQUE POTENCIAL	ATRIBUTO DE LA POBLACIÓN O ÁREA DE ENFOQUE:	POBLACIÓN GENERAL DEL ESTADO DE OAXACA		HOMBRES:	1974843	MUJERES:	2157305	TOTAL:	4132148	
PRESUPUESTO ANUAL										
Aprobado	Ampliación	Reducción	Modificado	EJERCIDO T1		EJERCIDO T2		EJERCIDO T3		
3,430,921.98	0.00	48,554.06	3,382,367.92	381,801.40		0.00		0.00		
				TOTAL EJERCIDO AL TRIMESTRE VIGENTE				381,801.40		
PRESUPUESTO TRIMESTRAL DE LA ACTIVIDAD										
Aprobado		Modificado		Comprometido		Devengado		Ejercido		
909,030.84		756,461.91		756,461.91		381,801.40		381,801.40		
								% de Ejercido Vs. Modificado		
								50.47		
DATOS DEL INDICADOR										
Nombre :	PORCENTAJE DE TOMAS DE AGUA ACTIVAS EN EL ORGANISMO OPERADOR DE LAS COLONIAS EL PARAISO Y LOMAS DE SAN JAVIER DE SANTA CRUZ XOXOCOTLÁN ATENDIDAS				Número de indicador :	3663				
Definición :	MIDE LA CANTIDAD DE TOMAS ACTIVAS DE LOS USUARIOS A LOS QUE SE LES BRINDA EL SERVICIO DEL SUMINISTRO DE AGUA POTABLE EN EL ORGANISMO OPERADOR DE LAS COLONIAS EL PARAISO Y LOMAS DE SAN JAVIER DE SANTA CRUZ XOXOCOTLÁN									
Método de Cálculo :	(TOMAS ACTIVAS ATENDIDAS EN EL ORGANISMO OPERADOR DE LAS COLONIAS EL PARAISO Y LOMAS DE SAN JAVIER DE SANTA CRUZ XOXOCOTLÁN/TOMAS ACTIVAS ATENDIDAS EN EL ORGANISMO OPERADOR DE LAS COLONIAS EL PARAISO Y LOMAS DE SAN JAVIER DE SANTA CRUZ XOXOCOTLÁN)*100									
Tipo	Dimensión		Frecuencia de Medición		Forma de cálculo del indicador		Tipo de Valor		Sentido Esperado	
GESTIÓN	EFICACIA		TRIMESTRAL		PORCENTAJE		FLUJO		ASCENDENTE	
MEDIOS DE VERIFICACIÓN / FUENTE INFORMACIÓN					SUPUESTO					
REPORTE TRIMESTRAL DEL PADRÓN DE USUARIOS DEL ORGANISMO OPERADOR DEL FRACCIONAMIENTO EL RETIRO, EL CUAL SE ENCUENTRA DISPONIBLE EN EL PORTAL ELECTRÓNICO DE LA CEABIEN Y DE MANERA FÍSICA EN EL EXPEDIENTE DENOMINADO INFORME DE ACCIONES DE PLANEACIÓN Y ADMINISTRACIÓN 2025, UBICADO EN EL ARCHIVO DE LA OFICINA QUE OCUPA LA DIRECCIÓN GENERAL, UBICADA EN EL TERCER NIVEL DEL EDIFICIO JOSÉ LÓPEZ ALAVÉS DEL CENTRO ADMINISTRATIVO DEL PODER EJECUTIVO Y JUDICIAL.					LAS CONDICIONES SOCIALES, POLITICAS, ECONOMICAS Y AMBIENTALES SE MANTIENEN ESTABLES PARA EL DESARROLLO DE LAS ACCIONES.					
DATOS DE LA META										
Definición de la variable Meta: 1 - PORCENTAJE DE TOMAS DE AGUA ACTIVAS EN EL ORGANISMO OPERADOR DE LAS COLONIAS EL PARAISO Y LOMAS DE SAN JAVIER DE SANTA CRUZ XOXOCOTLÁN ATENDIDAS										
Unidad de medida: 25 - NÚMERO										
LINEA BASE					VALOR PROGRAMADO ANUAL					
AÑO	2026		VALOR	0.00		AÑO	2026		VALOR	4.00
AVANCE TRIMESTRAL OBRA/ACTIVIDAD										
METAS	1er.TRIMESTRE		2o.TRIMESTRE		3er.TRIMESTRE		4o.TRIMESTRE		CUMPLIMIENTO DE METAS	
PROGRAMACIÓN INICIAL	1.00		1.00		1.00		1.00		T1+T2+T3+T4	
PROGRAMACIÓN ACTUALIZADA	1.00		0.00		0.00		0.00		T1+T2+T3+T4	
METAS ALCANZADAS	1.00		0.00		0.00		0.00		T1+T2+T3+T4	
PORCENTAJE ALCANZADO TRIMESTRAL	100.00		0.00		0.00		0.00		PORCENTAJE ALCANZADO ANUAL	
									25.00	

PORCENTAJE DE CUMPLIMIENTO ALCANZADO EN EL TRIMESTRE: 100.00 %



JEFE ADMINISTRATIVO  
LIC. BERILVIA CALVO RAMIREZ  
DIRECTORA ADMINISTRATIVA





TITULAR DE LA DEPENDENCIA/ENTIDAD  
LIC. NEFTALI AMIGDAEL LÓPEZ HERNÁNDEZ  
DIRECTOR GENERAL

# REPORTE DE AVANCE DE GESTIÓN

## UR 512 - COMISIÓN ESTATAL DEL AGUA PARA EL BIENESTAR

### PRIMER TRIMESTRE 2026




Gobierno del Estado


UE: 002-ORGANISMOS OPERADORES

ESTRUCTURA PROGRAMATICA										
PROGRAMA		SUBPROGRAMA		PROYECTO			OBRA/ACTIVIDAD			
130-AMPLIACION Y MEJORAMIENTO DE LOS SERVICIOS DE AGUA POTABLE, ALCANTARILLADO Y SANEAMIENTO		04-GESTIÓN DE RECURSOS HÍDRICOS Y SOLUCIONES ALTERNATIVAS		000--			014-SERVICIOS DE AGUA POTABLE Y DRENAJE PARA LA POBLACIÓN DEL FRACCIONAMIENTO SANTA CRUZ AMILPAS			
POBLACIÓN O ÁREA DE ENFOQUE POTENCIAL	ATRIBUTO DE LA POBLACIÓN O ÁREA DE ENFOQUE:	POBLACIÓN GENERAL DEL ESTADO DE OAXACA		HOMBRES:	1974843	MUJERES:	2157305	TOTAL:	4132148	
PRESUPUESTO ANUAL										
Aprobado	Ampliación	Reducción	Modificado	EJERCIDO T1		EJERCIDO T2		EJERCIDO T3		
4,654,173.50	0.00	69,007.72	4,585,165.78	632,664.69		0.00		0.00		
TOTAL EJERCIDO AL TRIMESTRE VIGENTE								632,664.69		
PRESUPUESTO TRIMESTRAL DE LA ACTIVIDAD										
Aprobado		Modificado		Comprometido		Devengado		Ejercido		
1,177,078.73		958,969.18		958,969.18		632,664.69		632,664.69		
								% de Ejercido Vs. Modificado		
								65.97		
DATOS DEL INDICADOR										
Nombre :	PORCENTAJE DE TOMAS DE AGUA ACTIVAS EN EL ORGANISMO OPERADOR DEL FRACCIONAMIENTO SANTA CRUZ AMILPAS ATENDIDAS				Número de Indicador :	3666				
Definición :	MIDE LA CANTIDAD DE TOMAS ACTIVAS DE LOS USUARIOS A LOS QUE SE LES BRINDA EL SERVICIO DEL SUMINISTRO DE AGUA POTABLE EN EL ORGANISMO OPERADOR DEL FRACCIONAMIENTO SANTA CRUZ AMILPAS									
Método de Cálculo :	(TOMAS ACTIVAS ATENDIDAS EN EL ORGANISMO OPERADOR DEL FRACCIONAMIENTO SANTA CRUZ AMILPAS/TOMAS ACTIVAS PROGRAMADAS EN EL ORGANISMO OPERADOR DEL FRACCIONAMIENTO SANTA CRUZ AMILPAS)*100									
Tipo	Dimensión		Frecuencia de Medición		Forma de cálculo del Indicador		Tipo de Valor		Sentido Esperado	
GESTIÓN	EFICACIA		TRIMESTRAL		PORCENTAJE		FLUJO		ASCENDENTE	
MEDIOS DE VERIFICACIÓN / FUENTE INFORMACIÓN					SUPUESTO					
REPORTE TRIMESTRAL DEL PADRON DE USUARIOS DEL ORGANISMO OPERADOR DEL FRACCIONAMIENTO EL RETIRO, EL CUAL SE ENCUENTRA DISPONIBLE EN EL PORTAL ELECTRÓNICO DE LA CEABIEN Y DE MANERA FISICA EN EL EXPEDIENTE DENOMINADO INFORME DE ACCIONES DE PLANEACIÓN Y ADMINISTRACIÓN 2025, UBICADO EN EL ARCHIVO DE LA OFICINA QUE OCUPA LA DIRECCIÓN GENERAL, UBICADA EN EL TERCER NIVEL DEL EDIFICIO JOSÉ LÓPEZ ALAVÉS DEL CENTRO ADMINISTRATIVO DEL PODER EJECUTIVO Y JUDICIAL.					LAS CONDICIONES SOCIALES, POLITICAS, ECONOMICAS Y AMBIENTALES SE MANTIENEN ESTABLES PARA EL DESARROLLO DE LAS ACCIONES.					
DATOS DE LA META										
Definición de la variable Meta:		1 - PORCENTAJE DE TOMAS DE AGUA ACTIVAS EN EL ORGANISMO OPERADOR DEL FRACCIONAMIENTO SANTA CRUZ AMILPAS ATENDIDAS								
Unidad de medida:		25 - NUMERO								
LÍNEA BASE					VALOR PROGRAMADO ANUAL					
AÑO	2026		VALOR	0.00		AÑO	2026		VALOR	8.00
AVANCE TRIMESTRAL OBRA/ACTIVIDAD										
METAS	1er.TRIMESTRE		2o.TRIMESTRE		3er.TRIMESTRE		4o.TRIMESTRE		CUMPLIMIENTO DE METAS	
PROGRAMACIÓN INICIAL	2.00		2.00		2.00		2.00		T1+T2+T3+T4	8.00
PROGRAMACIÓN ACTUALIZADA	2.00		0.00		0.00		0.00		T1+T2+T3+T4	2.00
METAS ALCANZADAS	2.00		0.00		0.00		0.00		T1+T2+T3+T4	2.00
PORCENTAJE ALCANZADO TRIMESTRAL	100.00		0.00		0.00		0.00		PORCENTAJE ALCANZADO ANUAL	25.00

PORCENTAJE DE CUMPLIMIENTO ALCANZADO EN EL TRIMESTRE: 100.00 %

  
 JEFE ADMINISTRATIVO  
 LIC. VERSILIA CALVO RAMIREZ  
 DIRECTORA ADMINISTRATIVA



  
 TITULAR DE LA DEPENDENCIA/ENTIDAD  
 LIC. NEFTALI AMIGDAEL LÓPEZ HERNÁNDEZ  
 DIRECTOR GENERAL

# REPORTE DE AVANCE DE GESTIÓN

## UR 512 - COMISIÓN ESTATAL DEL AGUA PARA EL BIENESTAR

### PRIMER TRIMESTRE 2026



Gobierno del Estado

**ALINEACIÓN PED:**

**ESTRATEGIA:** 01-PROMOVER EL ACCESO DE LA POBLACIÓN AL AGUA CON LOS REQUERIMIENTOS MÍNIMOS DE POTABILIDAD BAJO UN ESQUEMA DE DESARROLLO INCLUYENTE EN LAS LOCALIDADES DEL ESTADO

**LÍNEAS DE ACCIÓN:** 04-INCREMENTAR LA EFICIENCIA FÍSICA Y ADMINISTRATIVA EN LOS ORGANISMOS OPERADORES

**UE:** 002-ORGANISMOS OPERADORES

**MATRIZ DE INDICADORES PARA RESULTADOS:**

**COMPONENTE:** 311-GESTIÓN INTEGRADA REALIZADA DEL RECURSO HÍDRICO Y SOLUCIÓN DE ALTERNATIVA

**ACTIVIDAD:** 12615-ACCIÓN REALIZADA PARA LA ADMINISTRACIÓN Y MEJORA DE GESTIONES INTEGRADAS DE LOS RECURSOS HÍDRICOS Y SOLUCIONES ALTERNATIVAS

ESTRUCTURA PROGRAMÁTICA											
PROGRAMA		SUBPROGRAMA		PROYECTO			OBRA/ACTIVIDAD				
130-AMPLIACIÓN Y MEJORAMIENTO DE LOS SERVICIOS DE AGUA POTABLE, ALCANTARILLADO Y SANEAMIENTO		04-GESTIÓN DE RECURSOS HÍDRICOS Y SOLUCIONES ALTERNATIVAS		000- -			015-ACCIONES PARA LA ADMINISTRACIÓN Y MEJORAMIENTO DE GESTIONES INTEGRADAS DE LOS RECURSOS HÍDRICOS Y SOLUCIONES ALTERNATIVAS DE LOS ORGANISMOS OPERADORES				
POBLACIÓN O ÁREA DE ENFOQUE POTENCIAL	ATRIBUTO DE LA POBLACIÓN O ÁREA DE ENFOQUE:	POBLACIÓN GENERAL DEL ESTADO DE OAXACA		HOMBRES:	1974843	MUJERES:	2157305	TOTAL:	4132148		
PRESUPUESTO ANUAL											
Aprobado	Ampliación	Reducción	Modificado	EJERCIDO T1		EJERCIDO T2		EJERCIDO T3			
0.00	0.00	0.00	0.00	0.00		0.00		0.00			
				TOTAL EJERCIDO AL TRIMESTRE VIGENTE						0.00	
PRESUPUESTO TRIMESTRAL DE LA ACTIVIDAD											
Aprobado		Modificado		Comprometido		Devengado		Ejercido		% de Ejercido Vs. Modificado	
0.00		0.00		0.00		0.00		0.00		0.00	
DATOS DEL INDICADOR											
<b>Nombre :</b>	PORCENTAJE DE ACCIONES PARA LA ADMINISTRACIÓN Y MEJORA DE GESTIONES INTEGRADAS DE LOS RECURSOS HÍDRICOS Y SOLUCIONES ALTERNATIVAS REALIZADAS				<b>Número de indicador :</b>	3360					
<b>Definición :</b>	MIDE LAS ACCIONES PARA LA ADMINISTRACIÓN Y MEJORA DE GESTIONES INTEGRADAS DE LOS RECURSOS HÍDRICOS Y SOLUCIONES ALTERNATIVAS REALIZADAS										
<b>Método de Cálculo :</b>	(SESIONES DE CONSEJO DE ADMINISTRACIÓN REALIZADAS / SESIONES DE CONSEJO DE ADMINISTRACIÓN PROGRAMADAS) *100										
<b>Tipo</b>	<b>Dimensión</b>		<b>Frecuencia de Medición</b>		<b>Forma de cálculo del indicador</b>		<b>Tipo de Valor</b>		<b>Sentido Esperado</b>		
GESTIÓN	EFICACIA		TRIMESTRAL		PORCENTAJE		FLUJO		ASCENDENTE		
MEDIOS DE VERIFICACIÓN / FUENTE INFORMACIÓN					SUPUESTO						
INFORMACION DISPONIBLE EN EL PORTAL ELECTRONICO DE LA CEABIEN. <a href="https://www.oaxaca.gob.mx/cea/rendicion-de-cuentas/">https://www.oaxaca.gob.mx/cea/rendicion-de-cuentas/</a> . SELECCIONAR AVANCES DE GESTION FINANCIERA. SELECCIONAR EL AÑO QUE SE QUIERA CONSULTAR. SELECCIONAR EL TRIMESTRE QUE SE QUIERA CONSULTAR.					LAS CONDICIONES SOCIALES, POLITICAS, ECONOMICAS Y AMBIENTALES SE MANTIENEN ESTABLES PARA EL DESARROLLO DE LAS ACCIONES.						
DATOS DE LA META											
<b>Definición de la variable Meta:</b>	1 - PORCENTAJE DE ACCIONES PARA LA ADMINISTRACIÓN Y MEJORA DE GESTIONES INTEGRADAS DE LOS RECURSOS HÍDRICOS Y SOLUCIONES ALTERNATIVAS REALIZADAS										
<b>Unidad de medida:</b>	25 - NÚMERO										
LÍNEA BASE					VALOR PROGRAMADO ANUAL						
AÑO	2026		VALOR		0.00		AÑO	2026		VALOR	4.00
AVANCE TRIMESTRAL OBRA/ACTIVIDAD											
METAS	1er.TRIMESTRE		2o.TRIMESTRE		3er.TRIMESTRE		4o.TRIMESTRE		CUMPLIMIENTO DE METAS		
PROGRAMACIÓN INICIAL	1.00		1.00		1.00		1.00		T1+T2+T3+T4	4.00	
PROGRAMACIÓN ACTUALIZADA	1.00		0.00		0.00		0.00		T1+T2+T3+T4	1.00	
METAS ALCANZADAS	1.00		0.00		0.00		0.00		T1+T2+T3+T4	1.00	
PORCENTAJE ALCANZADO TRIMESTRAL	100.00		0.00		0.00		0.00		PORCENTAJE ALCANZADO ANUAL	25.00	

PORCENTAJE DE CUMPLIMIENTO ALCANZADO EN EL TRIMESTRE: 100.00 %

JEFE ADMINISTRATIVO  
LIC. PÉROLA CALVO RAMÍREZ  
DIRECTORA ADMINISTRATIVA



TITULAR DE LA DEPENDENCIA/ENTIDAD  
LIC. NEFTALÍ AMIGDAEL LÓPEZ HERNÁNDEZ  
DIRECTOR GENERAL