



Secretaría de Finanzas del Poder Ejecutivo del Estado del Bicentenario del Natalicio de Margarita Maza Parada,  
Área Oficial de Correspondencia ejemplo de dignidad, lealtad y servicio a la nación

**RECIBIDO**  
23 ABR 2026  
Folio 527472 Hora 11:02  
Sin Anexos

**ÁREA:** DIRECCIÓN ADMINISTRATIVA  
**OFICIO:** CEABIEN/DA/0315/2026  
**ASUNTO:** Se remite Primer Informe de Avance de Gestión Financiera enero-marzo 2026  
**FECHA:** 14 de abril de 2026

**LC.P. ANDREA FABIOLA ACEVEDO MERLIN**  
**SUBSECRETARIA DE EGRESOS, CONTABILIDAD Y TESORERÍA**  
**DE LA SECRETARÍA DE FINANZAS DEL GOBIERNO DEL ESTADO DE OAXACA**  
**PRESENTE.**

**AT N: LC.P. ERIC MARTÍNEZ PÉREZ**  
**DIRECTOR DE CONTABILIDAD GUBERNAMENTAL**  
**DE LA SECRETARÍA DE FINANZAS DEL GOBIERNO DEL**  
**ESTADO DE OAXACA**

Hago referencia a la circular número SF/SECyT/04/2026 de fecha 27 de marzo del 2026, en la cual informa que, con objeto de integrar la Información Contable, Presupuestaria, Programática, Adicional y de Disciplina Financiera del Primer Informe de Avance de Gestión Financiera enero-marzo 2026, por lo que solicita de la manera más atenta, remitir a la información que enlista mediante seis numerales.

Para dar cumplimiento en tiempo y forma a su requerimiento, le hago entrega del **PRIMER INFORME DE AVANCE DE GESTIÓN FINANCIERA ENERO-MARZO 2026**, en tres tantos originales, los cuales se encuentran ordenados de conformidad a lo solicitado; de igual manera, le proporciono dicho informe en formato digital, manifestando que dicho informe cumple con cada una de las especificaciones realizadas en la circular de referencia

Lo que se envía de conformidad con lo previsto en los artículos 11 y 12 del Reglamento Interno de la Comisión Estatal del Agua; artículos 3, 44, 46 y 49 de la Ley General de Contabilidad Gubernamental; artículos 7 y 63 de la Ley General de Responsabilidades Administrativas; artículos 5, inciso f) y 80 de la Ley Estatal de Presupuesto y Responsabilidad Hacendaria; artículo 12 de la Ley de Fiscalización Superior del Estado de Oaxaca; artículos 1, 44, 45, 46, 47, 49 y 51 de la Ley General de Contabilidad Gubernamental; artículos 55 y 56 de la Ley de Responsabilidades de los Servidores Públicos del Estado y Municipios de Oaxaca.

**ATENTAMENTE**  
**"EL RESPETO AL DERECHO AJENO ES LA PAZ"**

**LIC. PERSILIA CALVO RAMÍREZ**  
**DIRECTORA ADMINISTRATIVA DE LA COMISIÓN**  
**ESTATAL DEL AGUA PARA EL BIENESTAR**



*Recibi*  
  
*Javier Zapata*  
*23/04/26*

- Con copia para:**
- Expediente/Minutario
  - Lic. Neftalí Amigdael López Hernández, Director General de la Comisión Estatal del Agua para el Bienestar CEABIEN. - Para su conocimiento.
  - C.P. Zaid Luis Martínez. - Encargado del Departamento de Recursos Financieros de la Comisión Estatal del Agua para el Bienestar CEABIEN. - Para su conocimiento.

- Anexos:**
- 3 tantos originales del Primer Informe de avance de gestión financiera enero-marzo 2026
  - 1 archivo digital que el contiene el Primer Informe de avance de gestión financiera enero-marzo 2026





COMISIÓN ESTATAL DEL AGUA PARA EL BIENESTAR

DIRECCIÓN GENERAL 2022-2028

23 ABR 2026

RECIBIDO

DEPARTAMENTO DE RECURSOS FINANCIEROS

ORIGINAL/COPIAS RESERVA NOMBRE



DIRECCIÓN GENERAL COMISIÓN ESTATAL DEL AGUA PARA EL BIENESTAR 2022-2028

RECIBIDO

|         |                    |      |       |
|---------|--------------------|------|-------|
| FECHA   | 23/04/26           | HORA | 11:20 |
| RECIBIÓ | <i>[Signature]</i> |      |       |



GOBIERNO DEL ESTADO  
DE OAXACA



**AGUA BIENESTAR**  
COMISIÓN ESTATAL DEL AGUA PARA  
EL BIENESTAR

# PRIMER INFORME DE AVANCE DE GESTIÓN FINANCIERA ENERO-MARZO 2026

## RESULTADOS GENERALES

Con la finalidad de contribuir para el cumplimiento de objetivos y metas de la presente administración gubernamental, así mismo, con el firme propósito de impulsar y coadyuvar con el desarrollo del Estado, esta Comisión Estatal del Agua para el Bienestar (CEABIEN) responsable en el estado de proyectos de inversión pública en materia de agua potable y drenaje sanitario para zonas rurales, ampliación y mejoramiento de los mismos en zonas urbanas y el tratamiento de aguas residuales, así como la procuración para su reúso; al inicio de cada ejercicio presupuestal la CEABIEN celebra convenios de coordinación y aplicación de recursos con dependencias del Gobierno Federal, Estatal y Municipal, resultado de ello es la inversión autorizada obtenida al 31 de marzo del año 2026.

A fin de garantizar el acceso a los servicios de agua potable y saneamiento básico en las zonas rurales y urbanas de las 8 regiones del Estado de Oaxaca, así como el adecuado tratamiento de las aguas residuales, su reúso y/o disposición final. La Dirección de Planeación de la CEABIEN informa que, al 31 de marzo se tiene una inversión autorizada por \$4,831,748.78 (Cuatro millones ochocientos treinta y un mil setecientos cuarenta y ocho pesos 78/100 M.N.), recurso proveniente de la fuente de financiamiento: FONDO DE APORTACIONES PARA EL FORTALECIMIENTO DE LAS ENTIDADES FEDERATIVAS (FAFEF CAPITAL 2026).

El recurso se encuentra comprometido para la ejecución de 01 obra en materia de drenaje sanitario.

### SERVICIOS OPERATIVOS DE LOS SISTEMAS DE AGUA POTABLE

La Comisión Estatal del Agua coordina la administración de 14 Organismos Operadores en el Estado.

El objetivo de los Organismos Operadores es garantizar el acceso a los servicios de agua potable, alcantarillado y saneamiento en calidad, para mejorar las condiciones de vida, además de Impulsar una nueva cultura, de uso, cuidado y manejo sustentable del agua con seriedad y profesionalismo en bien de la comunidad. En el cuadro que se presenta a continuación, se detalla la población a la que se proporcionan el servicio por parte de los Organismos Operadores coordinados por esta Comisión.



GOBIERNO DEL ESTADO  
DE OAXACA



**AGUA BIENESTAR**  
COMISIÓN ESTATAL DEL AGUA PARA  
EL BIENESTAR

### POBLACIÓN ATENDIDA, CORRESPONDIENTE AL PRIMER TRIMESTRE DE 2026

| MUNICIPIO             | ORGANISMO OPERADOR                   | AÑO DE CREACIÓN | FUENTES DE ABASTECIMIENTO | POBLACIÓN ATENDIDA |
|-----------------------|--------------------------------------|-----------------|---------------------------|--------------------|
| SALINA CRUZ           | SALINA CRUZ                          | 1965            | 14                        | 123,309            |
| JUCHITAN              | JUCHITAN                             | 1955            | 8                         | 112,248            |
| TEHUANTEPEC           | TEHUANTEPEC                          | 1949            | 9                         | 73,165             |
| CIUDAD IXTEPEC        | CD. IXTEPEC                          | 1981            | 6                         | 52,740             |
| MATIAS ROMERO         | MATIAS ROMERO                        | 1963            | 2                         | 37,003             |
| EL ESPINAL            | EL ESPINAL                           | 1948            | 3                         | 17,896             |
| ZANATEPEC             | ZANATEPEC                            | 1992            | 4                         | 14,535             |
| ASUNCION IXTALTEPEC   | ASUNCION IXTALTEPEC                  | 1948            | 3                         | 14,458             |
| PINOTEPA NACIONAL     | PINOTEPA NACIONAL                    | 1981            | 2                         | 27,837             |
| SAN PEDRO MIXTEPEC    | PUERTO ESCONDIDO                     | 1982            | 9                         | 77,557             |
| SANTA CRUZ AMILPAS    | FRACC. STA. CRUZ AMILPAS             | 1991            | 1                         | 4,892              |
| SAN PABLO ETLA        | FRACC. HACIENDA BLANCA               | 2001            | 1                         | 10,998             |
| SANTA MARIA DEL TULE  | FRACC. EL RETIRO                     | 1985            | 3                         | 5,746              |
| SANTA CRUZ XOXOCOTLAN | COL. EL PARISO Y LOMAS DE SAN JAVIER | 2002            | 1                         | 2,452              |
| <b>TOTAL GENERAL</b>  |                                      |                 | <b>66</b>                 | <b>574,836</b>     |

En cuanto a las acciones que se realizan en los organismos operadores fueron las siguientes:

**Organismo Operador de Ciudad Ixtepec.** Se llevó a cabo la reparación de una línea taponeada por salitre y raíces en la tubería de 2", realizando la apertura de la calle de terracería. Para localizar con precisión el daño, se utilizó una máquina retroexcavadora y se complementó el trabajo de forma manual para evitar afectar otras áreas, se efectuó el reemplazo del tramo de tubo pvc dañado y se instalaron conexiones tipo "t" para garantizar el correcto funcionamiento de la red en calle Iturbide y Militar, colonia Raymundo Melendez, beneficiando a 1,500 habitantes; se realizó la reparación de una fuga en tubería 2 pulgadas, efectuando la apertura de la calle de terracería con apoyo de una retroexcavadora para localizar el daño, se sustituyó el tramo afectado de tubo PVC, se unió correctamente y posteriormente se rellenó y compactó el área intervenida, en la Calle Revolución y Francisco Villa, Colonia Cheguigo Zapata, beneficiando a 2,500 habitantes; se realizó la reparación de una fuga en la tubería de 6 pulgadas mediante la apertura de la calle de concreto



GOBIERNO DEL ESTADO  
DE OAXACA



**AGUA BIENESTAR**  
COMISIÓN ESTATAL DEL AGUA PARA  
EL BIENESTAR

con apoyo de retroexcavadora, en la Calle Antonio León y Militar, Colonia Brena Torres, beneficiando a 2,000 habitantes.

**Organismo Operador de El Espinal.** Se realizó la excavación en concreto hidráulico hasta encontrar la fuga en línea domiciliaria de media pulgada conectada a tubería de 2 pulgadas se repara utilizando niple de compresión, se rellena calle galeana interior av. Allende en beneficio de 2,836 habitantes; se realiza excavación en concreto hidráulico hasta encontrar la fuga en hidro toma de 2 pulgadas conectada a línea domiciliaria ,se utilizó abrazadera, cople de reparación CPVC de media pulgada en la calle Porfirio Diaz Esq. 5 de febrero, Tercera Sección, beneficiando a 5,672 habitantes; se realiza la sustitución del transformador 45 KVA en pozo 1 y 1º, sustituyendo cuchillas dañadas en beneficio de 8,510 habitantes.

**Organismo Operador de Matías Romero.** Se realizó el mantenimiento correctivo del transformador trifásico tipo poste de 225kva, 13,200 voltios, 440y/254, en el equipo número 1, del sistema de bombeo en el rio Malatengo que suministra el agua a la ciudad de Matías Romero y se cambió el sistema de tierra, reconexiones de arrancador trifásico, calibración y de su estructura de la subestación del sistema de bombeo, beneficiado a 35,000 habitantes; se realizó el cambio de línea a los usuarios de la calle guerrero final colonia Barrio Juárez Sur, para mejorar el servicio del suministro de agua, beneficiando a 250 usuarios

**Organismo Operador de Pinotepa Nacional.** Se reparó fuga en el tubo de acero de 14", beneficiándose 25,000 personas, en carretera Pinotepa Nacional, Oaxaca – Puerto Escondido km. 3; beneficiando a 42,000 personas; se realizó la reparación de tubería de 10 pulgadas de la calle que conduce al tanque el Calvario, en beneficio de 14,000 habitantes.

**Organismo Operador del Fraccionamiento Santa Cruz Amilpas.** Se intervino una fuga en la red de distribución en calle Cruz de Oriente. La reparación consistió en exponer la tubería mediante apertura de zanja, identificando una fisura ocasionada por desgaste. Se colocó un sistema de reparación tipo sustitución de conexión, restableciendo el servicio y comprobando la hermeticidad del sistema, beneficiando a 1087 usuarios; Se llevaron a cabo trabajos de limpieza y aforo en el Pozo No. 2, con el objetivo de mejorar sus condiciones operativas. Las acciones incluyeron la extracción de sedimentos acumulados y materiales sólidos mediante desincrustante, logrando restablecer la eficiencia del sistema, beneficiando a 1087 usuarios.

**Organismo Operador de Fraccionamiento El Retiro.** Se realizó la limpieza del pozo número 5 con equipo hidroneumático, para una mejora en su extracción de agua, en



GOBIERNO DEL ESTADO  
DE OAXACA



**AGUA BIENESTAR**  
COMISIÓN ESTATAL DEL AGUA PARA  
EL BIENESTAR

beneficio de 6,500 habitantes; se realizó la reparación de fuga en la línea principal sobre Av. Sabinos en la 5ta etapa, habitantes beneficiados 5,160.

**Organismo Operador de Fraccionamiento Hacienda Blanca y la Esmeralda.** Se realizó la limpieza de válvulas de compuerta de distribución en el condominio 26 del Fraccionamiento Villas Geo La Esmeralda, beneficiando a 272 usuarios; se realizó la limpieza de red de distribución de agua e instalación de válvula de desfogue en el condominio 26 del Fraccionamiento Villas Geo La Esmeralda, beneficiando a 82 usuarios; se realizó el cambio de tubería en toma de agua en la escuela primaria del Fraccionamiento Villas Geo La Esmeralda, beneficiando a 540 habitantes.

**Organismo Operador de Juchitán de Zaragoza.** Se realizó la reposición de cable sumergible de 26 metros lineales calibre 4 que conecta del arrancador, 440 al equipo de bombeo de 50 caballos motor y bomba de pozo numero 6 ubicado en carretera Juchitán-Espinal a la altura del pimpollo con dirección al rio los perros o las nutrias, los beneficiados son un total de 3,290 habitantes; Se realizó el bardeado perimetral del pozo numero 1, 2. 80 metros lineales de ubicado en la colonia 15 de septiembre octava sección cheguigo. beneficiando a un total de 2,950 habitantes de la ciudad; se realizó la rehabilitación de tubería de asbesto de 14" e instalación de juntas Gibault de 14" y tubería de PVC de 14" colonia Efraín R. Gómez segunda sección beneficiando a un total de 2,830 habitantes; se realizó la rehabilitación de línea de conducción de tubería de PVC de 4" en colonia binni raña carretera Xadani, beneficiando a 6,000 habitantes; se realizó el Mantenimiento correctivo eléctrico del arrancador del pozo numero 6 ubicado en carretera Juchitán-Espinal a la altura del pimpollo con dirección al rio los perros o las nutrias, beneficiando a un total de 3,290 habitantes.

**Organismo Operador de Puerto Escondido.** Se realizó la reparación de la fuga de agua potable en la calle Juan de la Barrera, Colonia Lazaro Cardenas, con tubería de 2". beneficiados 1,700 habitantes; se reparó fuga en valvula de la linea de conducción de 2" de la colonia Aviación de Cerro de la Vieja, beneficiados 2,900 Habitantes; se realizó limpieza y mantenimiento de los equipos de bombeo del cárcamo número 2 del puente el Regadío, beneficiando a 7,500 Habitantes; se le dió mantenimiento al tren de descarga y se reparó válvula check 8" del pozo número 5 de Malucano, beneficiando a 8,200 Habitantes; se reparó la fuga en calle Álvaro Obregón, Col. Arroyo Seco, utilizando tubería de asbesto de 4", beneficiando a 600 habitantes; se realizó el desazolve de red de drenaje con equipo Vector en Camino Real, para darle mantenimiento a la red de drenaje sanitario, beneficiando a 1,200 Habitantes; se realizó la limpieza y colocación de la tapa a olla de drenaje frente a la Agencia Municipal de Puerto Escondido, beneficiados 1,000 habitantes; Se reparo fuga de agua potable en fraccionamiento Universidad con tubería de 2" PVC, beneficiados 1,300 Habitantes; Se realizó el mantenimiento a válvulas de 2



GOBIERNO DEL ESTADO  
DE OAXACA



**AGUA BIENESTAR**  
COMISIÓN ESTATAL DEL AGUA PARA  
EL BIENESTAR

pulgadas y de 2½, en calle Victoria Peña del fraccionamiento Costa Chica, beneficiados 2,700 Habitantes; Se reparó fuga de agua potable de 8 pulgadas en calle Francisco I Madero en colonia las flores. Beneficiados 1,200 Habitantes; se reparó la fuga de agua potable en línea de distribución de 2", calle 3era. Poniente Sector Juárez, beneficiados 1,800 habitantes; se realizó la reparación de fuga de agua potable en calle Salinas de Gortari, en tubería de conducción de 4" PVC, beneficiados 3,300 habitantes; Se realizo desazolve de red de drenaje frente al mercado. Beneficiados 2,500 habitantes

**Organismo Operador de Tehuantepec.** Se realizó la reparación del pozo de la Cuarta Sección, se sustituyeron 2 flechas y 1 chumacera, así mismo se le dio mantenimiento preventivo al motor con cambio de aceite y engrasado, beneficiando así a más de 800 usuarios que no contaban con el vital líquido; se realizó la reparación de la bomba vertical de 100 HP del pozo SAOP número 2, a la cual se le fue reparado los 14 bujes y candados de los impulsores debido a que estos se dañaron completamente, beneficiando así a más de 3,500 familias que habitan las partes altas de los barrios: Vixhana altos Guichivere, altos Portillo, San Antonio, Cerro cruz padre López; se realizó la limpieza de las galerías filtrantes de los cocos, se realiza limpieza manual de relleno (arena) en las galerías filtrantes de los cocos, para poder montar el nuevo equipo de 50 HP y brindar así un mejor servicio a los barrios de Lieza, Santa María, San Juanico, Santa Cruz, Infonavit Sandunga, Soledad, Colonia Industrial y Tercera Sección, beneficiando a más de 6,000 usuarios.

**Organismo Operador de Asunción Ixtaltepec.** Se realizó el mantenimiento correctivo a arrancador del pozo número 1, por presentar fallas en las fases, y calentarse, en este trabajo se realizaron pruebas de banco de capacitores y relevador de bajo voltaje, en beneficio de 8,500 habitantes; se realizó la ampliación de la red de distribución de agua potable sobre la carretera principal de El Espinal - Ixtaltepec, beneficiando a toda la población en general.

**Organismo Operador de Salina Cruz.** Se realizó la reparación de la fuga de 8 pulgadas en la cancha de las hormigas Av. del trabajo barrio espinal, beneficiando a 500 habitantes; se realizó la reparación de línea general de 8 pulgadas, ubicada en la calle Acapulco Barrio Santa Rosa, beneficiando a 700 habitantes; Se realizó la limpieza del pozo No 1 de Monte Grande con esta acción se beneficiaron 15,000 habitantes;; se realizó la reparación y cambio tubería de 20 pulgadas de diámetro de la línea de conducción que proviene del cárcamo principal y la cual pasa por terreno de un particular, esta acción beneficia a más de 24,000 usuarios en el puerto de Salina Cruz.

**Organismo Operador de Santo Domingo Zanatepec.** Se realizó la visita a la galería filtrante ubicada en el paraje las gradas, donde se realiza actividades de limpieza del



GOBIERNO DEL ESTADO  
DE OAXACA



**AGUA BIENESTAR**  
COMISIÓN ESTATAL DEL AGUA PARA  
EL BIENESTAR

espejo de agua, supervisión, desfogue, reparación de fugas y obstrucciones de las tres líneas de conducción, revisión de afectación del área verde sobre las líneas de conducción, programados y realizados tres veces por semana para vigilar y conservación de dicho espacio que suministra el agua a toda la comunidad el cual beneficia a las colonia (Gabriel López Castro, Las Gradadas, Chalaca, Tenesten, Francisco Villa, Guadalupe, Las flores, Sol y Luna, Libertad y Carlos Sánchez.

## PLANTA DE TRATAMIENTO DE AGUAS RESIDUALES UBICADO EN SAN JUAN BAUTISTA LA RAYA, SANTA CRUZ XOXOCOTLÁN, OAXACA

Respecto a la información del tratamiento de las aguas residuales de la Planta de Tratamiento de las Aguas Residuales de Oaxaca de Juárez y Municipios, se hace del conocimiento que la Comisión Estatal del Agua para el Bienestar, cuenta con el Título de Concesión OAX135421 para el tratamiento de las aguas residuales, con ello, es sujeto obligado para presentar la declaración trimestral del tratamiento que realiza.

Por lo cual cuenta con un equipo Ultrasonico de medición del agua tratada Marca SIMENS Modelo PBD-PD114000; el cual presenta un reporte detallado del Tratamiento realizado cada 24 horas. Dicho reporte nos permite conocer los metros cúbicos tratados por día y el resultado mensual de tratamiento, este resultado se registra en la página DECLARAGUA, bajo responsabilidad de la CONAGUA, de manera trimestral y adjunto a los estudios de laboratorio cargados en el programa SIRALAB, que realiza un Laboratorio Certificado por CONAGUA; el cual evalúa mensualmente los parámetros estipulados en la Ley del tratamiento de las aguas residuales.

El control de medición que se realiza, más los estudios de las aguas residuales mensuales; nos lleva a la carga trimestral de la información. Una vez que se cumple con la norma establecida, se realiza la condonación del pago de impuesto ocasionados por el tratamiento mismo.

| DIA         | HORA     | UNIDADES DE FLUJO | UNIDADES DE TEMPERATURA | TOTAL DIARIO | TOTAL INTERMEDIO  | UNIDAD DE TOTAL |
|-------------|----------|-------------------|-------------------------|--------------|-------------------|-----------------|
| 2025/DIC/31 | 12:00:00 | L/s               | degC                    | 2,583,690.00 | 10,416,763,021.49 | L               |
| 2026/ENE/01 | 12:00:00 | L/s               | degC                    | 2,672,940.00 | 10,419,435,961.49 | L               |
| 2026/ENE/02 | 12:00:00 | L/s               | degC                    | 1,330,390.00 | 10,420,766,351.49 | L               |
| 2026/ENE/03 | 12:00:00 | L/s               | degC                    | 2,002,160.00 | 10,422,768,511.49 | L               |



|             |          |     |      |              |                   |   |
|-------------|----------|-----|------|--------------|-------------------|---|
| 2026/ENE/04 | 12:00:00 | L/s | degC | 1,727,200.00 | 10,424,495,711.49 | L |
| 2026/ENE/05 | 12:00:00 | L/s | degC | 3,450,530.00 | 10,427,946,241.49 | L |
| 2026/ENE/06 | 12:00:00 | L/s | degC | 2,870,240.00 | 10,430,816,481.49 | L |
| 2026/ENE/07 | 12:00:00 | L/s | degC | 1,951,280.00 | 10,432,767,761.49 | L |
| 2026/ENE/08 | 12:00:00 | L/s | degC | 2,551,000.00 | 10,435,318,761.49 | L |
| 2026/ENE/09 | 12:00:00 | L/s | degC | 2,414,380.00 | 10,437,733,141.49 | L |
| 2026/ENE/10 | 12:00:00 | L/s | degC | 1,931,490.00 | 10,439,664,631.49 | L |
| 2026/ENE/11 | 12:00:00 | L/s | degC | 2,797,050.00 | 10,442,461,681.49 | L |
| 2026/ENE/12 | 12:00:00 | L/s | degC | 3,006,920.00 | 10,445,468,601.49 | L |
| 2026/ENE/13 | 12:00:00 | L/s | degC | 1,692,470.00 | 10,447,161,071.49 | L |
| 2026/ENE/14 | 12:00:00 | L/s | degC | 2,560,510.00 | 10,449,721,581.49 | L |
| 2026/ENE/15 | 12:00:00 | L/s | degC | 2,559,420.00 | 10,452,281,001.49 | L |
| 2026/ENE/16 | 12:00:00 | L/s | degC | 2,486,480.00 | 10,454,767,481.49 | L |
| 2026/ENE/17 | 12:00:00 | L/s | degC | 2,766,140.00 | 10,457,533,621.49 | L |
| 2026/ENE/18 | 12:00:00 | L/s | degC | 3,045,800.00 | 10,460,579,421.49 | L |
| 2026/ENE/19 | 12:00:00 | L/s | degC | 3,021,140.00 | 10,463,600,561.49 | L |
| 2026/ENE/20 | 12:00:00 | L/s | degC | 2,883,120.00 | 10,466,483,681.49 | L |
| 2026/ENE/21 | 12:00:00 | L/s | degC | 3,208,750.00 | 10,469,692,431.49 | L |
| 2026/ENE/22 | 12:00:00 | L/s | degC | 3,472,020.00 | 10,473,164,451.49 | L |
| 2026/ENE/23 | 12:00:00 | L/s | degC | 3,070,560.00 | 10,476,235,011.49 | L |
| 2026/ENE/24 | 12:00:00 | L/s | degC | 3,336,130.00 | 10,479,571,141.49 | L |
| 2026/ENE/25 | 12:00:00 | L/s | degC | 3,387,100.00 | 10,482,958,241.49 | L |
| 2026/ENE/26 | 12:00:00 | L/s | degC | 2,797,450.00 | 10,485,755,691.49 | L |
| 2026/ENE/27 | 12:00:00 | L/s | degC | 2,331,530.00 | 10,488,087,221.49 | L |
| 2026/ENE/28 | 12:00:00 | L/s | degC | 2,330,810.00 | 10,490,418,031.49 | L |
| 2026/ENE/29 | 12:00:00 | L/s | degC | 2,740,070.00 | 10,493,158,101.49 | L |
| 2026/ENE/30 | 12:00:00 | L/s | degC | 3,078,000.00 | 10,496,236,101.49 | L |



|             |          |     |      |              |                   |   |
|-------------|----------|-----|------|--------------|-------------------|---|
| 2026/ENE/31 | 12:00:00 | L/s | degC | 3,509,370.00 | 10,499,745,471.49 | L |
| 2026/FEB/01 | 12:00:00 | L/s | degC | 3,021,720.00 | 10,502,767,191.49 | L |
| 2026/FEB/02 | 12:00:00 | L/s | degC | 2,420,210.00 | 10,505,187,401.49 | L |
| 2026/FEB/03 | 12:00:00 | L/s | degC | 2,865,260.00 | 10,508,052,661.49 | L |
| 2026/FEB/04 | 12:00:00 | L/s | degC | 3,159,740.00 | 10,511,212,401.49 | L |
| 2026/FEB/05 | 12:00:00 | L/s | degC | 3,454,220.00 | 10,514,666,621.49 | L |
| 2026/FEB/06 | 12:00:00 | L/s | degC | 2,948,540.00 | 10,517,615,161.49 | L |
| 2026/FEB/07 | 12:00:00 | L/s | degC | 2,914,500.00 | 10,520,529,661.49 | L |
| 2026/FEB/08 | 12:00:00 | L/s | degC | 2,748,450.00 | 10,523,278,111.49 | L |
| 2026/FEB/09 | 12:00:00 | L/s | degC | 2,582,400.00 | 10,525,860,511.49 | L |
| 2026/FEB/10 | 12:00:00 | L/s | degC | 1,847,450.00 | 10,527,707,961.49 | L |
| 2026/FEB/11 | 12:00:00 | L/s | degC | 2,123,500.00 | 10,529,831,461.49 | L |
| 2026/FEB/12 | 12:00:00 | L/s | degC | 1,618,320.00 | 10,531,449,781.49 | L |
| 2026/FEB/13 | 12:00:00 | L/s | degC | 2,093,320.00 | 10,533,543,101.49 | L |
| 2026/FEB/14 | 12:00:00 | L/s | degC | 2,146,250.00 | 10,535,689,351.49 | L |
| 2026/FEB/15 | 12:00:00 | L/s | degC | 2,199,180.00 | 10,537,888,531.49 | L |
| 2026/FEB/16 | 12:00:00 | L/s | degC | 1,346,945.00 | 10,539,235,476.49 | L |
| 2026/FEB/17 | 12:00:00 | L/s | degC | 494,710.00   | 10,539,730,186.49 | L |
| 2026/FEB/18 | 12:00:00 | L/s | degC | 2,475,940.00 | 10,542,206,126.49 | L |
| 2026/FEB/19 | 12:00:00 | L/s | degC | 3,153,110.00 | 10,545,359,236.49 | L |
| 2026/FEB/20 | 12:00:00 | L/s | degC | 2,961,100.00 | 10,548,320,336.49 | L |
| 2026/FEB/21 | 12:00:00 | L/s | degC | 1,524,730.00 | 10,549,845,066.49 | L |
| 2026/FEB/22 | 12:00:00 | L/s | degC | 2,690,240.00 | 10,552,535,306.49 | L |
| 2026/FEB/23 | 12:00:00 | L/s | degC | 3,191,550.00 | 10,555,726,856.49 | L |
| 2026/FEB/24 | 12:00:00 | L/s | degC | 2,785,120.00 | 10,558,511,976.49 | L |
| 2026/FEB/25 | 12:00:00 | L/s | degC | 1,960,300.00 | 10,560,472,276.49 | L |
| 2026/FEB/26 | 12:00:00 | L/s | degC | 2,478,990.00 | 10,562,951,266.49 | L |



|             |          |     |      |              |                   |   |
|-------------|----------|-----|------|--------------|-------------------|---|
| 2026/FEB/27 | 12:00:00 | L/s | degC | 1,957,470.00 | 10,564,908,736.49 | L |
| 2026/FEB/28 | 12:00:00 | L/s | degC | 1,331,580.00 | 10,566,240,316.49 | L |
| 2026/MZO/01 | 12:00:00 | L/s | degC | 1,857,670.00 | 10,568,097,986.49 | L |
| 2026/MZO/02 | 12:00:00 | L/s | degC | 730,230.00   | 10,568,828,216.49 | L |
| 2026/MZO/03 | 12:00:00 | L/s | degC | 873,370.00   | 10,569,701,586.49 | L |
| 2026/MZO/04 | 12:00:00 | L/s | degC | 1,016,510.00 | 10,570,718,096.49 | L |
| 2026/MZO/05 | 12:00:00 | L/s | degC | 1,274,990.00 | 10,571,993,086.49 | L |
| 2026/MZO/06 | 12:00:00 | L/s | degC | 1,798,060.00 | 10,573,791,146.49 | L |
| 2026/MZO/07 | 12:00:00 | L/s | degC | 1,274,990.00 | 10,575,066,136.49 | L |
| 2026/MZO/08 | 12:00:00 | L/s | degC | 2,887,380.00 | 10,577,953,516.49 | L |
| 2026/MZO/09 | 12:00:00 | L/s | degC | 1,633,420.00 | 10,579,586,936.49 | L |
| 2026/MZO/10 | 12:00:00 | L/s | degC | 1,674,280.00 | 10,581,261,216.49 | L |
| 2026/MZO/11 | 12:00:00 | L/s | degC | 1,715,140.00 | 10,582,976,356.49 | L |
| 2026/MZO/12 | 12:00:00 | L/s | degC | 1,148,460.00 | 10,584,124,816.49 | L |
| 2026/MZO/13 | 12:00:00 | L/s | degC | 2,389,010.00 | 10,586,513,826.49 | L |
| 2026/MZO/14 | 12:00:00 | L/s | degC | 2,482,880.00 | 10,588,996,706.49 | L |
| 2026/MZO/15 | 12:00:00 | L/s | degC | 2,576,750.00 | 10,591,573,456.49 | L |
| 2026/MZO/16 | 12:00:00 | L/s | degC | 2,378,705.00 | 10,593,952,161.49 | L |
| 2026/MZO/17 | 12:00:00 | L/s | degC | 2,180,660.00 | 10,596,132,821.49 | L |
| 2026/MZO/18 | 12:00:00 | L/s | degC | 2,165,360.00 | 10,598,298,181.49 | L |
| 2026/MZO/19 | 12:00:00 | L/s | degC | 2,194,300.00 | 10,600,492,481.49 | L |
| 2026/MZO/20 | 12:00:00 | L/s | degC | 1,420,740.00 | 10,601,913,221.49 | L |
| 2026/MZO/21 | 12:00:00 | L/s | degC | 1,487,040.00 | 10,603,400,261.49 | L |
| 2026/MZO/22 | 12:00:00 | L/s | degC | 1,647,100.00 | 10,605,047,361.49 | L |
| 2026/MZO/23 | 12:00:00 | L/s | degC | 1,431,055.00 | 10,606,478,416.49 | L |
| 2026/MZO/24 | 12:00:00 | L/s | degC | 1,215,010.00 | 10,607,693,426.49 | L |
| 2026/MZO/25 | 12:00:00 | L/s | degC | 1,920,700.00 | 10,609,614,126.49 | L |



GOBIERNO DEL ESTADO  
DE OAXACA



**AGUA BIENESTAR**  
COMISIÓN ESTATAL DEL AGUA PARA  
EL BIENESTAR

|             |          |     |      |              |                   |   |
|-------------|----------|-----|------|--------------|-------------------|---|
| 2026/MZO/26 | 12:00:00 | L/s | degC | 2,280,830.00 | 10,611,894,956.49 | L |
| 2026/MZO/27 | 12:00:00 | L/s | degC | 1,783,900.00 | 10,613,678,856.49 | L |
| 2026/MZO/28 | 12:00:00 | L/s | degC | 2,430,792.50 | 10,616,109,648.99 | L |
| 2026/MZO/29 | 12:00:00 | L/s | degC | 1,989,100.00 | 10,618,098,748.99 | L |
| 2026/MZO/30 | 12:00:00 | L/s | degC | 2,209,946.25 | 10,620,308,695.24 | L |
| 2026/MZO/31 | 12:00:00 | L/s | degC | 1,567,855.00 | 10,621,876,550.24 | L |

**ULTIMO DIA DEL TRIMESTRE ANTERIOR: 10,416,763.02 M3**

**ULTIMO DIA DEL TRIMESTRE ACTUAL: 10,621,876.55 M3**

**TOTAL DEL TRIMESTRE: 205,113.53 M3**

Gobierno del Estado de Oaxaca  
 UR: 512 - Comisión Estatal del Agua para el Bienestar  
 Estado de Actividades  
 Del 01 de Enero al 31 de Marzo de 2026  
 (Cifras en Pesos)



| Concepto  | Marzo 2026         | Diciembre 2025       |
|---|--------------------|----------------------|
| <b>INGRESOS Y OTROS BENEFICIOS</b>  |                    |                      |
| <b>Ingresos de Gestión</b>  | 0                  | 0                    |
| Impuestos   | 0                  | 0                    |
| Cuotas y Aportaciones de Seguridad Social   | 0                  | 0                    |
| Contribuciones de Mejoras   | 0                  | 0                    |
| Derechos  | 0                  | 0                    |
| Productos   | 0                  | 0                    |
| Aprovechamientos  | 0                  | 0                    |
| Ingresos por Venta de Bienes y Prestación de Servicios  | 0                  | 0                    |
| <b>Participaciones, Aportaciones, Convenios, Incentivos Derivados de la Colaboración Fiscal, Fondos Distintos de Aportaciones, Transferencias, Asignaciones, Subsidios y Subvenciones, y Pensiones y Jubilaciones</b> | 198,784,439        | 1,114,064,058        |
| Participaciones, Aportaciones, Convenios, Incentivos Derivados de la Colaboración Fiscal y Fondos Distintos de Aportaciones   | 0                  | 0                    |
| Transferencias, Asignaciones, Subsidios y Subvenciones, y Pensiones y Jubilaciones  | 198,784,439        | 1,114,064,058        |
| <b>Otros Ingresos y Beneficios</b>  | 0                  | 0                    |
| Ingresos Financieros  | 0                  | 0                    |
| Incremento por Variación de Inventarios   | 0                  | 0                    |
| Disminución del Exceso de Estimaciones por Pérdida o Deterioro u Obsolescencia  | 0                  | 0                    |
| Disminución del Exceso de Provisiones   | 0                  | 0                    |
| Otros Ingresos y Beneficios Varios  | 0                  | 0                    |
| <b>Total de Ingresos y Otros Beneficios</b>   | <b>198,784,439</b> | <b>1,114,064,058</b> |
| <b>GASTOS Y OTRAS PÉRDIDAS</b>  |                    |                      |
| <b>Gastos de Funcionamiento</b>   | 0                  | 0                    |
| Servicios Personales  | 0                  | 0                    |
| Materiales y Suministros  | 0                  | 0                    |
| Servicios Generales   | 0                  | 0                    |
| <b>Transferencias, Asignaciones, Subsidios y Otras Ayudas</b>   | 85,813,602         | 439,471,886          |
| Transferencias Internas y Asignaciones al Sector Público  | 85,813,602         | 439,471,886          |
| Transferencias al Resto del Sector Público  | 0                  | 0                    |
| Subsidios y Subvenciones  | 0                  | 0                    |
| Ayudas Sociales   | 0                  | 0                    |
| Pensiones y Jubilaciones  | 0                  | 0                    |
| Transferencias a Fideicomisos, Mandatos y Contrato Análogos   | 0                  | 0                    |
| Transferencias a la Seguridad Social  | 0                  | 0                    |
| Donativos   | 0                  | 0                    |
| Transferencias al Exterior  | 0                  | 0                    |
| <b>Participaciones y Aportaciones</b>   | 0                  | 0                    |
| Participaciones   | 0                  | 0                    |
| Aportaciones  | 0                  | 0                    |
| Convenios   | 0                  | 0                    |
| <b>Intereses, Comisiones y Otros Gastos de la Deuda Pública</b>   | 0                  | 0                    |
| Intereses de la Deuda Pública   | 0                  | 0                    |
| Comisiones de la Deuda Pública  | 0                  | 0                    |
| Gastos de la Deuda Pública  | 0                  | 0                    |
| Costo por Coberturas  | 0                  | 0                    |
| Apoyos Financieros  | 0                  | 0                    |
| <b>Otros Gastos y Pérdidas Extraordinarias</b>  | 14,618             | 8,532,681            |
| Estimaciones, Depreciaciones, Deterioros, Obsolescencia y Amortizaciones  | 14,618             | 8,532,681            |
| Provisiones   | 0                  | 0                    |
| Disminución de Inventarios  | 0                  | 0                    |
| Otros Gastos  | 0                  | 0                    |
| <b>Inversión Pública</b>  | 0                  | 118,988,355          |
| Inversión Pública no Capitalizable  | 0                  | 118,988,355          |
| <b>Total de Gastos y Otras Pérdidas</b>   | <b>85,828,221</b>  | <b>566,992,922</b>   |
| <b>Resultado del Ejercicio (Ahorro/Desahorro)</b>   | <b>112,956,219</b> | <b>547,071,136</b>   |

Bajo protesta de decir verdad declaramos que los Estados Financieros y sus notas, son razonablemente correctos y son responsabilidad del emisor.

ENCARGADO DEL DEPARTAMENTO DE RECURSOS FINANCIEROS


C.P. ZAID LUIS MARTÍNEZ

DIRECTORA ADMINISTRATIVA

LIC. PERSILIA CALVO RAMÍREZ

DIRECTOR GENERAL

LIC. NEFTALI AMIGDAEL LÓPEZ HERNÁNDEZ



DIRECCIÓN ADMINISTRATIVA  
 COMISIÓN ESTATAL DEL AGUA PARA EL BIENESTAR

2022 2028

Gobierno del Estado de Oaxaca  
 UR: 512 - Comisión Estatal del Agua para el Bienestar  
 Estado de Situación Financiera  
 Al 31 de Marzo de 2026  
 (Cifras en Pesos)



| Concepto  | Marzo 2026           | Diciembre 2025       | Concepto  | Marzo 2026           | Diciembre 2025       |
|---|----------------------|----------------------|---|----------------------|----------------------|
| <b>ACTIVO</b>   |                      |                      | <b>PASIVO</b>   |                      |                      |
| <b>Activo Circulante</b>                                      |                      |                      | <b>Pasivo Circulante</b>  |                      |                      |
| Efectivo y Equivalentes                                       | 5,148,760            | 79,134,724           | Cuentas por Pagar a Corto Plazo   | 592,742,531          | 636,050,919          |
| Derechos a Recibir Efectivo o Equivalentes                    | 463,407,868          | 484,559,203          | Documentos por Pagar a Corto Plazo  | 0                    | 0                    |
| Derechos a Recibir Bienes o Servicios                         | 85,647,615           | 110,809,064          | Porción a Corto Plazo de la Deuda Pública a Largo Plazo                             | 0                    | 0                    |
| Inventarios   | 0                    | 0                    | Títulos y Valores a Corto Plazo   | 0                    | 0                    |
| Almacenes   | 0                    | 0                    | Pasivos Diferidos a Corto Plazo   | 0                    | 0                    |
| Estimación por Pérdida o Deterioro de Activos Circulantes     | 0                    | 0                    | Fondos y Bienes de Terceros en Garantía y/o Administración a Corto Plazo            | 0                    | 0                    |
| Otros Activos Circulantes                                     | 0                    | 0                    | Provisiones a Corto Plazo   | 0                    | 0                    |
| <b>Total de Activos Circulantes</b>                           | <b>554,204,243</b>   | <b>674,502,991</b>   | Otros Pasivos a Corto Plazo   | 3,852,137            | 0                    |
| <b>Activo No Circulante</b>                                   |                      |                      | <b>Total de Pasivos Circulantes</b>   | <b>596,594,668</b>   | <b>636,050,919</b>   |
| Inversiones Financieras a Largo Plazo                         | 0                    | 0                    | <b>Pasivo No Circulante</b>   |                      |                      |
| Derechos a Recibir Efectivo o Equivalentes a Largo Plazo      | 0                    | 0                    | Cuentas por Pagar a Largo Plazo   | 0                    | 0                    |
| Bienes Inmuebles, Infraestructura y Construcciones en Proceso | 2,059,821,250        | 1,954,667,913        | Documentos por Pagar a Largo Plazo  | 0                    | 0                    |
| Bienes Muebles  | 106,698,160          | 105,259,075          | Deuda Pública a Largo Plazo   | 0                    | 0                    |
| Activos Intangibles   | 38,890               | 38,890               | Pasivos Diferidos a Largo Plazo   | 0                    | 0                    |
| Depreciación, Deterioro y Amortización Acumulada de Bienes    | -45,926,532          | -45,970,062          | Fondos y Bienes de Terceros en Garantía y/o Administración a Largo Plazo            | 0                    | 0                    |
| Activos Diferidos   | 0                    | 0                    | Provisiones a Largo Plazo   | 0                    | 0                    |
| Estimación por Pérdida o Deterioro de Activos No Circulantes  | 0                    | 0                    | <b>Total de Pasivos No Circulantes</b>  | <b>0</b>             | <b>0</b>             |
| Otros Activos No Circulantes                                  | 0                    | 0                    | <b>Total del Pasivo</b>   | <b>596,594,668</b>   | <b>636,050,919</b>   |
| <b>Total de Activos No Circulantes</b>                        | <b>2,120,631,768</b> | <b>2,013,995,816</b> | <b>HACIENDA PÚBLICA/PATRIMONIO</b>  |                      |                      |
| <b>Total del Activo</b>                                       | <b>2,674,836,011</b> | <b>2,688,498,808</b> | <b>Hacienda Pública/Patrimonio Contribuido</b>                                      | <b>20,898,635</b>    | <b>19,412,334</b>    |
|   |                      |                      | Aportaciones  | 0                    | 0                    |
|   |                      |                      | Donaciones de Capital   | 0                    | 0                    |
|   |                      |                      | Actualización de la Hacienda Pública/Patrimonio                                     | 20,898,635           | 19,412,334           |
|   |                      |                      | <b>Hacienda Pública/Patrimonio Generado</b>   | <b>2,057,342,709</b> | <b>2,033,035,554</b> |
|   |                      |                      | Resultado del Ejercicio (ahorro/desahorro)  | 112,956,219          | 547,071,136          |
|   |                      |                      | Resultados de Ejercicios Anteriores   | 1,939,217,892        | 1,480,795,820        |
|   |                      |                      | Revalúos  | 0                    | 0                    |
|   |                      |                      | Reservas  | 0                    | 0                    |
|   |                      |                      | Rectificaciones de Resultados de Ejercicios Anteriores                              | 5,168,598            | 5,168,598            |
|   |                      |                      | <b>Exceso o Insuficiencia en la Actualización de la Hacienda Pública/Patrimonio</b> | <b>0</b>             | <b>0</b>             |
|   |                      |                      | Resultado por Posición Monetaria  | 0                    | 0                    |
|   |                      |                      | Resultado por Tenencia de Activos No Monetarios                                     | 0                    | 0                    |
|   |                      |                      | <b>Total Hacienda Pública/Patrimonio</b>  | <b>2,078,241,344</b> | <b>2,052,447,888</b> |
|   |                      |                      | <b>Total del Pasivo y Hacienda Pública/Patrimonio</b>                               | <b>2,674,836,011</b> | <b>2,688,498,808</b> |

Bajo protesta de decir verdad declaramos que los Estados Financieros y sus notas, son razonablemente correctos y son responsabilidad del emisor.

ENCARGADO DEL DEPARTAMENTO DE RECURSOS FINANCIEROS

C.P. ZAID LUIS MARTÍNEZ

DIRECTORA ADMINISTRATIVA

LIC. PERSILIA CALVO RAMÍREZ

DIRECTOR GENERAL

LIC. NEFTALI AMIGDAEL LOPEZ HERNÁNDEZ



DIRECCIÓN ADMINISTRATIVA  
 COMISIÓN ESTATAL DEL AGUA PARA EL BIENESTAR  
 2022 2028

Gobierno del Estado de Oaxaca  
 UR: 512 - COMISIÓN ESTATAL DEL AGUA PARA EL BIENESTAR  
 Estado de Variación en la Hacienda Pública  
 Del 01 de Enero al 31 de Marzo de 2026  
 (Cifras en Pesos)




| Concepto   | Hacienda Pública/<br>Patrimonio Contribuido | Hacienda Pública/<br>Patrimonio Generado de<br>Ejercicios Anteriores | Hacienda Pública/<br>Patrimonio Generado<br>del Ejercicio | Exceso o Insuficiencia en la<br>Actualización de la Hacienda<br>Pública/Patrimonio | Total         |
|--|---|--|---|--|---------------|
| <b>Hacienda Pública/Patrimonio Contribuido Neto de 2025</b>  | 19,412,334                                  |  |   |  | 19,412,334    |
| Aportaciones   | 0   |  |   |  | 0             |
| Donaciones de Capital  | 0   |  |   |  | 0             |
| Actualización de la Hacienda Pública/Patrimonio  | 19,412,334                                  |  |   |  | 19,412,334    |
| <b>Hacienda Pública/Patrimonio Generado Neto de 2025</b>   |   | 1,485,964,418  | 547,071,136   |  | 2,033,035,554 |
| Resultado del Ejercicio (Ahorro/Desahorro)   |   |  | 547,071,136   |  | 547,071,136   |
| Resultados de Ejercicios Anteriores  |   | 1,480,795,820  |   |  | 1,480,795,820 |
| Revalúos   |   | 0  |   |  | 0             |
| Reservas   |   | 0  |   |  | 0             |
| Rectificaciones de Resultados de Ejercicios Anteriores   |   | 5,168,598  |   |  | 5,168,598     |
| <b>Exceso o Insuficiencia en la Actualización de la Hacienda Pública/Patrimonio Neto de 2025</b>               |   |  |   | 0  | 0             |
| Resultado por Posición Monetaria   |   |  |   | 0  | 0             |
| Resultado por Tenencia de Activos no Monetarios  |   |  |   | 0  | 0             |
| <b>Hacienda Pública/Patrimonio Neto Final de 2025</b>  | 19,412,334                                  | 1,485,964,418  | 547,071,136   | 0  | 2,052,447,888 |
| <b>Cambios en la Hacienda Pública/Patrimonio Contribuido Neto de 2026</b>                                      | 1,486,301                                   |  |   |  | 1,486,301     |
| Aportaciones   | 0   |  |   |  | 0             |
| Donaciones de Capital  | 0   |  |   |  | 0             |
| Actualización de la Hacienda Pública/Patrimonio  | 1,486,301                                   |  |   |  | 1,486,301     |
| <b>Variaciones de la Hacienda Pública/Patrimonio Generado Neto de 2026</b>                                     |   | 458,422,072  | -434,114,917  |  | 24,307,155    |
| Resultado del Ejercicio (Ahorro/Desahorro)   |   |  | 112,956,219   |  | 112,956,219   |
| Resultados de Ejercicios Anteriores  |   | 458,422,072  | -547,071,136  |  | -88,649,064   |
| Revalúos   |   |  | 0   |  | 0             |
| Reservas   |   |  | 0   |  | 0             |
| Rectificaciones de Resultados de Ejercicios Anteriores   |   |  | 0   |  | 0             |
| <b>Cambios en el Exceso o Insuficiencia en la Actualización de la Hacienda Pública/Patrimonio Neto de 2026</b> |   |  |   | 0  | 0             |
| Resultado por Posición Monetaria   |   |  |   | 0  | 0             |
| Resultado por Tenencia de Activos no Monetarios  |   |  |   | 0  | 0             |
| <b>Hacienda Pública/Patrimonio Neto Final de 2026</b>  | 20,898,635                                  | 1,944,386,490  | 112,956,219   | 0  | 2,078,241,344 |

Bajo protesta de decir verdad declaramos que los Estados Financieros y sus notas, son razonablemente correctos y son responsabilidad del emisor.

ENCARGADO DEL DEPARTAMENTO DE RECURSOS  
FINANCIEROS

C.P. ZAID LOIS MARTÍNEZ



DIRECTORA ADMINISTRATIVA

LIC. PERSILIA CALVO RAMÍREZ

DIRECCIÓN  
ADMINISTRATIVA

COMISIÓN ESTATAL DEL  
AGUA PARA EL BIENESTAR

2022 2028

Página 1/1

DIRECTOR GENERAL

LIC. NEFTALI AMIGDAEL LÓPEZ HERNÁNDEZ

Gobierno del Estado de Oaxaca  
 UR: 512 - Comisión Estatal del Agua para el Bienestar  
 Estado de Cambios en la Situación Financiera  
 Del 01 de enero al 31 de marzo de 2026  
 (Cifras en Pesos)



| Concepto  | Origen             | Aplicación          |
|---|--------------------|---------------------|
| <b>ACTIVO</b>   | <b>120,298,748</b> | <b>106,635,952</b>  |
| <b>Activo Circulante</b>  | <b>120,298,748</b> | <b>0</b>            |
| Efectivo y Equivalentes   | 73,985,964         | 0                   |
| Derechos a Recibir Efectivo o Equivalentes  | 21,151,335         | 0                   |
| Derechos a Recibir Bienes o Servicios   | 25,161,449         | 0                   |
| Inventarios   | 0                  | 0                   |
| Almacenes   | 0                  | 0                   |
| Estimación por Pérdida o Deterioro de Activos Circulantes                           | 0                  | 0                   |
| Otros Activos Circulantes   | 0                  | 0                   |
| <b>Activo no Circulante</b>   | <b>0</b>           | <b>106,635,952</b>  |
| Inversiones Financieras a Largo Plazo   | 0                  | 0                   |
| Derechos a Recibir Efectivo o Equivalentes a Largo Plazo                            | 0                  | 0                   |
| Bienes Inmuebles, Infraestructura y Construcciones en Proceso                       | 0                  | 105,153,336         |
| Bienes Muebles  | 0                  | 1,439,086           |
| Activos Intangibles   | 0                  | 0                   |
| Depreciación, Deterioro y Amortización Acumulada de Bienes                          | 0                  | 43,530              |
| Activos Diferidos   | 0                  | 0                   |
| Estimación por Pérdida o Deterioro de Activos no Circulantes                        | 0                  | 0                   |
| Otros Activos no Circulantes  | 0                  | 0                   |
| <b>PASIVO</b>   | <b>3,852,137</b>   | <b>43,308,389</b>   |
| <b>Pasivo Circulante</b>  | <b>3,852,137</b>   | <b>43,308,389</b>   |
| Cuentas por Pagar a Corto Plazo   | 0                  | 43,308,389          |
| Documentos por Pagar a Corto Plazo  | 0                  | 0                   |
| Porción a Corto Plazo de la Deuda Pública a Largo Plazo                             | 0                  | 0                   |
| Títulos y Valores a Corto Plazo   | 0                  | 0                   |
| Pasivos Diferidos a Corto Plazo   | 0                  | 0                   |
| Fondos y Bienes de Terceros en Garantía y/o Administración a Corto Plazo            | 0                  | 0                   |
| Provisiones a Corto Plazo   | 0                  | 0                   |
| Otros Pasivos a Corto Plazo   | 3,852,137          | 0                   |
| <b>Pasivo no Circulante</b>   | <b>0</b>           | <b>0</b>            |
| Cuentas por Pagar a Largo Plazo   | 0                  | 0                   |
| Documentos por Pagar a Largo Plazo  | 0                  | 0                   |
| Deuda Pública a Largo Plazo   | 0                  | 0                   |
| Pasivos Diferidos a Largo Plazo   | 0                  | 0                   |
| Fondos y Bienes de Terceros en Garantía y/o Administración a Largo Plazo            | 0                  | 0                   |
| Provisiones a Largo Plazo   | 0                  | 0                   |
| <b>HACIENDA PÚBLICA/PATRIMONIO</b>  | <b>459,908,373</b> | <b>547,071,136</b>  |
| <b>Hacienda Pública/Patrimonio Contribuido</b>                                      | <b>1,486,301</b>   | <b>0</b>            |
| Aportaciones  | 0                  | 0                   |
| Donaciones de Capital   | 0                  | 0                   |
| Actualización de la Hacienda Pública/Patrimonio                                     | 1,486,301          | 0                   |
| <b>Hacienda Pública/Patrimonio Generado</b>   | <b>458,422,072</b> | <b>-434,114,918</b> |
| Resultado del Ejercicio (Ahorro/Desahorro)  | 0                  | -434,114,918        |
| Resultados de Ejercicios Anteriores   | 458,422,072        | 0                   |
| Revalúos  | 0                  | 0                   |
| Reservas  | 0                  | 0                   |
| Rectificaciones de Resultados de Ejercicios Anteriores                              | 0                  | 0                   |
| <b>Exceso o Insuficiencia en la Actualización de la Hacienda Pública/Patrimonio</b> | <b>0</b>           | <b>0</b>            |
| Resultado por Posición Monetaria  | 0                  | 0                   |
| Resultado por Tenencia de Activos no Monetarios                                     | 0                  | 0                   |

Bajo protesta de decir verdad declaramos que los Estados Financieros y sus notas, son razonablemente correctos y son responsabilidad del emisor.

ENCARGADO DEL DEPARTAMENTO DE RECURSOS  
FINANCIEROS

C.P. ZAID LUIS MARTÍNEZ

DIRECTORA ADMINISTRATIVA

LIC. PERSILIA CALVO RAMÍREZ

DIRECTOR GENERAL

LIC. NEFTALI AMIGDAEL LÓPEZ HERNÁNDEZ



DIRECCIÓN  
ADMINISTRATIVA  
COMISIÓN ESTATAL DEL  
AGUA PARA EL BIENESTAR  
2022 2026



GOBIERNO DEL ESTADO  
DE OAXACA



AGUA BIENESTAR  
COMISIÓN ESTATAL DEL AGUA PARA  
EL BIENESTAR

| COMISIÓN ESTATAL DEL AGUA PARA EL BIENESTAR   |                     |                            |
|---|---------------------|----------------------------|
| ESTADO DE FLUJOS DE EFECTIVO  |                     |                            |
| Del 01 de enero al 31 de marzo de 2026  |                     |                            |
| (Pesos)   |                     |                            |
| CONCEPTO  | 2026                | Al 31 de diciembre de 2025 |
| <b>Flujos de Efectivo de las Actividades de Operación</b>   |                     |                            |
| <b>Origen</b>   | <b>209,344,581</b>  | <b>1,104,569,287</b>       |
| Impuestos   | 0                   | 0                          |
| Cuotas y Aportaciones de Seguridad Social   | 0                   | 0                          |
| Contribuciones de Mejoras   | 0                   | 0                          |
| Derechos  | 0                   | 0                          |
| Productos   | 0                   | 0                          |
| Aprovechamientos  | 0                   | 0                          |
| Ingresos por Venta de Bienes y Prestación de Servicios  | 0                   | 0                          |
| Participaciones, Aportaciones, Convenios, Incentivos Derivados de la Colaboración Fiscal y Fondos Distintos de Aportaciones | 0                   | 0                          |
| Transferencias, Asignaciones, Subsidios y Subvenciones, y Pensiones y Jubilaciones  | 171,395,698         | 963,854,605                |
| Otros Orígenes de Operación   | 37,948,883          | 140,714,682                |
| <b>Aplicación</b>   | <b>111,649,085</b>  | <b>507,906,279</b>         |
| Servicios Personales  | 0                   | 0                          |
| Materiales y Suministros  | 0                   | 0                          |
| Servicios Generales   | 0                   | 0                          |
| Transferencias Internas y Asignaciones al Sector Público  | 75,588,583          | 351,726,159                |
| Transferencias al Resto del Sector Público  | 0                   | 0                          |
| Subsidios y Subvenciones  | 0                   | 0                          |
| Ayudas Sociales   | 0                   | 0                          |
| Pensionamientos y Jubilaciones  | 0                   | 0                          |
| Transferencias a Fideicomisos, Mandatos y Contratos Análogos  | 0                   | 0                          |
| Transferencias a la Seguridad Social  | 0                   | 0                          |
| Donativos   | 0                   | 0                          |
| Transferencias al Exterior  | 0                   | 0                          |
| Participaciones   | 0                   | 0                          |
| Aportaciones  | 0                   | 0                          |
| Convenios   | 0                   | 0                          |
| Otras Aplicaciones de Operación   | 36,060,502          | 156,180,121                |
| <b>Flujos Netos de Efectivo por Actividades de Operación</b>  | <b>97,695,497</b>   | <b>596,663,008</b>         |
| <b>Flujos de Efectivo de las Actividades de Inversión</b>   |                     |                            |
| <b>Origen</b>   | <b>0</b>            | <b>0</b>                   |
| Bienes Inmuebles, Infraestructura y Construcciones en Proceso   | 0                   | 0                          |
| Bienes Muebles  | 0                   | 0                          |
| Otros Orígenes de Inversión   | 0                   | 0                          |
| <b>Aplicación</b>   | <b>171,681,461</b>  | <b>610,407,608</b>         |
| Bienes Inmuebles, Infraestructura y Construcciones en Proceso   | 171,681,461         | 610,407,608                |
| Bienes Muebles  | 0                   | 0                          |
| Otras Aplicaciones de Inversión   | 0                   | 0                          |
| <b>Flujos Netos de Efectivo por Actividades de Inversión</b>  | <b>-171,681,461</b> | <b>-610,407,608</b>        |
| <b>Flujos de Efectivo de las Actividades de Financiamiento</b>  |                     |                            |
| <b>Origen</b>   | <b>0</b>            | <b>0</b>                   |
| Endeudamiento Neto  | 0                   | 0                          |
| Interno   | 0                   | 0                          |
| Externo   | 0                   | 0                          |
| Otros Orígenes de Financiamiento  | 0                   | 0                          |
| <b>Aplicación</b>   | <b>0</b>            | <b>0</b>                   |
| Servicios de la Deuda   | 0                   | 0                          |
| Interno   | 0                   | 0                          |
| Externo   | 0                   | 0                          |
| Otras Aplicaciones de Financiamiento  | 0                   | 0                          |
| <b>Flujos Netos de Efectivo por Actividades de Financiamiento</b>   | <b>0</b>            | <b>0</b>                   |
| <b>Incremento/Disminución Neta en el Efectivo y Equivalentes al Efectivo</b>  | <b>-73,985,964</b>  | <b>-13,744,601</b>         |
| <b>Efectivo y Equivalentes al Efectivo al Inicio del Ejercicio</b>  | <b>79,134,724</b>   | <b>92,879,325</b>          |
| <b>Efectivo y Equivalentes al Efectivo al Final del Ejercicio</b>   | <b>5,148,760</b>    | <b>79,134,724</b>          |

Bajo protesta de decir verdad declaramos que los estados financieros y sus Notas son razonablemente correctos y son responsabilidad del emisor.



ENCARGADO DEL DEPARTAMENTO DE  
RECURSOS FINANCIEROS

C.P. ZAID LUIS MARTÍNEZ

DIRECTORA ADMINISTRATIVA

LIC. PERSILIA CALVO RAMÍREZ

DIRECTOR GENERAL

LIC. NEFTALÍ AMIGDAEL LÓPEZ HERNÁNDEZ

2022 2028

Gobierno del Estado de Oaxaca  
 UR: 512 - Comisión Estatal del Agua para el Bienestar  
 Estado Analítico del Activo  
 Del 01 de Enero al 31 de Marzo de 2026  
 (Cifras en Pesos)



| Descripción   | Saldo Inicial        | Cargos del Periodo | Abono del Periodo  | Saldo Final          | Variación del Periodo |
|---|----------------------|--------------------|--------------------|----------------------|-----------------------|
| <b>ACTIVO</b>   | <b>2,688,498,808</b> | <b>541,469,955</b> | <b>555,132,751</b> | <b>2,674,836,011</b> | <b>-13,662,796</b>    |
| <b>Activo Circulante</b>                                      | <b>674,502,991</b>   | <b>243,307,347</b> | <b>363,606,095</b> | <b>554,204,243</b>   | <b>-120,298,748</b>   |
| Efectivo y Equivalentes                                       | 79,134,724           | 209,344,581        | 283,330,546        | 5,148,760            | -73,985,964           |
| Derechos a Recibir Efectivo o Equivalentes                    | 484,559,203          | 26,007,157         | 47,158,492         | 463,407,868          | -21,151,335           |
| Derechos a Recibir Bienes o Servicios                         | 110,809,064          | 7,955,609          | 33,117,058         | 85,647,615           | -25,161,449           |
| Inventarios   | 0                    | 0                  | 0                  | 0                    | 0                     |
| Almacenes   | 0                    | 0                  | 0                  | 0                    | 0                     |
| Estimación por Pérdida o Deterioro de Activos Circulantes     | 0                    | 0                  | 0                  | 0                    | 0                     |
| Otros Activos Circulantes                                     | 0                    | 0                  | 0                  | 0                    | 0                     |
| <b>Activo no Circulante</b>                                   | <b>2,013,995,816</b> | <b>298,162,608</b> | <b>191,526,656</b> | <b>2,120,631,768</b> | <b>106,635,952</b>    |
| Inversiones Financieras a Largo Plazo                         | 0                    | 0                  | 0                  | 0                    | 0                     |
| Derechos a Recibir Efectivo o Equivalentes a Largo Plazo      | 0                    | 0                  | 0                  | 0                    | 0                     |
| Bienes Inmuebles, Infraestructura y Construcciones en Proceso | 1,954,667,913        | 296,616,378        | 191,463,041        | 2,059,821,250        | 105,153,336           |
| Bienes Muebles  | 105,259,075          | 1,502,700          | 63,614             | 106,698,160          | 1,439,086             |
| Activos Intangibles   | 38,890               | 0                  | 0                  | 38,890               | 0                     |
| Depreciación, Deterioro y Amortización Acumulada de Bienes    | -45,970,062          | 43,530             | 0                  | -45,926,532          | 43,530                |
| Activos Diferidos   | 0                    | 0                  | 0                  | 0                    | 0                     |
| Estimación por Pérdida o Deterioro de Activos no Circulantes  | 0                    | 0                  | 0                  | 0                    | 0                     |
| Otros Activos no Circulantes                                  | 0                    | 0                  | 0                  | 0                    | 0                     |

Bajo protesta de decir verdad declaramos que los Estados Financieros y sus notas, son razonablemente correctos y son responsabilidad del emisor.

ENCARGADO DEL DEPARTAMENTO DE RECURSOS FINANCIEROS

C.P. ZAID LUIS MARTÍNEZ

DIRECTORA ADMINISTRATIVA

LIC. PERSILIA CALVO RAMÍREZ

DIRECTOR GENERAL

LIC. NEFTALI AMIGDAEL LÓPEZ HERNÁNDEZ



DIRECCIÓN ADMINISTRATIVA  
 COMISIÓN ESTATAL DEL AGUA PARA EL BIENESTAR

Gobierno del Estado de Oaxaca  
 UR: 512 - Comisión Estatal del Agua para el Bienestar  
 Estado Analítico de la Deuda y Otros Pasivos  
 Del 01 de Enero al 31 de Marzo de 2026  
 (Cifras en Pesos)



| Denominación de las Deudas                     | Moneda de Contratación | Institución o País Acreedor | Saldo Inicial del Periodo | Saldo Final del Periodo |
|--|------------------------|-----------------------------|---------------------------|-------------------------|
| <b>DEUDA PÚBLICA</b>                           |                        |                             |                           |                         |
| <b>Corto Plazo</b>                             |                        |                             |                           |                         |
| <b>Deuda Interna</b>                           |                        |                             |                           |                         |
| Instituciones de Crédito                       |                        |                             | 0                         | 0                       |
| Títulos y Valores                              |                        |                             | 0                         | 0                       |
| Arrendamientos Financieros                     |                        |                             | 0                         | 0                       |
| <b>Deuda Externa</b>                           |                        |                             |                           |                         |
| Organismos Financieros Internacionales         |                        |                             | 0                         | 0                       |
| Deuda Bilateral                                |                        |                             | 0                         | 0                       |
| Títulos y Valores                              |                        |                             | 0                         | 0                       |
| Arrendamientos Financieros                     |                        |                             | 0                         | 0                       |
| <b>Subtotal de Deuda Pública a Corto Plazo</b> |                        |                             | <b>0</b>                  | <b>0</b>                |
| <b>Largo Plazo</b>                             |                        |                             |                           |                         |
| <b>Deuda Interna</b>                           |                        |                             |                           |                         |
| Instituciones de Crédito                       |                        |                             | 0                         | 0                       |
| Títulos y Valores                              |                        |                             | 0                         | 0                       |
| Arrendamientos Financieros                     |                        |                             | 0                         | 0                       |
| <b>Deuda Externa</b>                           |                        |                             |                           |                         |
| Organismos Financieros Internacionales         |                        |                             | 0                         | 0                       |
| Deuda Bilateral                                |                        |                             | 0                         | 0                       |
| Títulos y Valores                              |                        |                             | 0                         | 0                       |
| Arrendamientos Financieros                     |                        |                             | 0                         | 0                       |
| <b>Subtotal de Deuda Pública a Largo Plazo</b> |                        |                             | <b>0</b>                  | <b>0</b>                |
| <b>Total de Otros Pasivos</b>                  |                        |                             | <b>636,050,919</b>        | <b>596,594,668</b>      |
| <b>Total de Deuda Pública y Otros Pasivos</b>  |                        |                             | <b>636,050,919</b>        | <b>596,594,668</b>      |

Bajo protesta de decir verdad declaramos que los Estados Financieros y sus notas, son razonablemente correctos y son responsabilidad del emisor.

ENCARGADO DEL DEPARTAMENTO DE RECURSOS FINANCIEROS

C.P. ZAID LUIS MARTÍNEZ

DIRECTORA ADMINISTRATIVA

LIC. PERSILIA CALVO RAMIREZ

DIRECTOR GENERAL

LIC. NEFTALI AMIGDAEL LÓPEZ HERNÁNDEZ





GOBIERNO DEL ESTADO  
DE OAXACA



**AGUA BIENESTAR**  
COMISIÓN ESTATAL DEL AGUA PARA  
EL BIENESTAR

| <b>COMISIÓN ESTATAL DEL AGUA PARA EL BIENESTAR</b> |                            |   |   |
|--|----------------------------|---|---|
| <b>UNIDAD JURÍDICA</b>                             |                            |   |   |
| <b>PASIVOS CONTINGENTES</b>                        |                            |   |   |
| <b>Al 31 de marzo de 2026</b>                      |                            |   |   |
| <b>NÚM. DE EXPEDIENTE</b>                          | <b>TIPO DE JUICIO</b>      | <b>MONTO ESTIMADO</b>                               | <b>SITUACIÓN ACTUAL</b>   |
| 144/2019   | Contencioso-Administrativo | 1,761,891.33  | Sentencia dictada el 30 de abril de 2021.                                     |
| 500/2016   | Contencioso-Administrativo | 1,955,747.57  | Sentencia dictada el 26 de marzo de 2021.                                     |
| 343/20-15-01-2                                     | Contencioso-Administrativo | 378,820.00  | Dos multas por la cantidad de \$241,800.00 y \$137,020.00.                    |
| PFPA/26.3/2C.27.5/0056-20                          | Contencioso-Administrativo | 182,818.00  | Multa por la cantidad de \$182,818.00.  |
| 1114/2015  | Laudo Firme                | 1,130,858.68  | Reinstalación, pago de Laudo Condenatorio.                                    |
| 1244/2011  | Laudo Firme                | En espera de acuerdo                                | Se espera acuerdo emitido por la Junta para acordar el monto correspondiente. |
| 327/2012(4)  | Laudo Firme                | En espera de que la Junta fije el monto actualizado | Se condena únicamente al pago otras prestaciones.                             |
| 505/2006(4)  | Laudo Firme                | 1,978,462.85  | Pago de Laudo Condenatorio.   |
| 909/2017(4)bis                                     | Laudo Firme                | 280,010.92  | Reinstalación, pago de Laudo Condenatorio.                                    |
| 20/2020  | Contencioso-Administrativo | 704,472.51  | Sentencia dictada el 28 de junio de 2024.                                     |



GOBIERNO DEL ESTADO  
DE OAXACA



**AGUA BIENESTAR**  
COMISIÓN ESTATAL DEL AGUA PARA  
EL BIENESTAR

## COMISIÓN ESTATAL DEL AGUA PARA EL BIENESTAR

### NOTAS A LOS ESTADOS FINANCIEROS DEL 01 DE ENERO AL 31 DE MARZO DE 2026 (CIFRAS EN PESOS)

A continuación, se presentan los tres tipos de notas que acompañan a los Estados Financieros:

#### A) NOTAS DE GESTIÓN ADMINISTRATIVA

##### Introducción

Los Estados Financieros de la Entidad proveen de información financiera a los principales interesados, al Congreso y a los ciudadanos para la toma de decisiones; se conforman con la información resultante de las operaciones derivadas de las transferencias de los ingresos presupuestarios para el ejercicio del gasto público, el manejo y custodia de los recursos propiedad de la entidad así como todas aquellas operaciones contables que modifiquen el Patrimonio, considerando en su registro contable las características administrativas descentralizadas, en este contexto, en la normatividad aplicable se establecen registros que permitan identificar la interrelación de las operaciones.

El objetivo del presente documento es revelar el contexto y los aspectos económico-financieros más relevantes que incidieron en la toma de decisiones durante el periodo, los cuales deberán ser considerados en la elaboración de los estados financieros, a fin de facilitar su adecuada comprensión y análisis de sus particularidades.

En este sentido, se informa y explica la respuesta del gobierno ante las condiciones relacionadas con la información financiera de cada periodo de gestión; asimismo, se exponen las políticas que pudieran incidir en la toma de decisiones en ejercicios posteriores.

En apego a los principios de revelación suficiente e importancia relativa, la presente información se expone con la finalidad de que resulte útil y pertinente para los usuarios, atendiendo con ello las obligaciones en materia de transparencia y rendición de cuentas.



GOBIERNO DEL ESTADO  
DE OAXACA



**AGUA BIENESTAR**  
COMISIÓN ESTATAL DEL AGUA PARA  
EL BIENESTAR

De igual forma, se da cumplimiento a la reforma al Capítulo VII “De los Estados e Informes Contables, Presupuestarios, Programáticos y de los Indicadores de Postura Fiscal” del Manual de Contabilidad Gubernamental, emitido por el Consejo Nacional de Armonización Contable (CONAC), con fecha 06 de diciembre de 2022.

Las cifras contenidas en la presente información financiera fueron obtenidas del Sistema Estatal de Finanzas Públicas de Oaxaca (SEFIP), en su módulo de Contabilidad Gubernamental; en consecuencia, la responsabilidad respecto de su integración, veracidad y confiabilidad recae en esta Unidad Responsable de la Administración Pública Paraestatal.

## **1. Autorización e Historia**

Se informa sobre:

### **a) Fecha de Creación del Ente Público**

A lo largo de su existencia, la Entidad Paraestatal hoy denominada Comisión Estatal de Agua para el Bienestar ha tenido diversas modificaciones que se detallan a continuación:

#### **Comisión Coordinadora de los Sistemas de Obras y Servicios de Agua y Alcantarillado del Estado de Oaxaca (COCSOSAPAEO)**

En el año 1981, la Federación inició el proceso de transferencia de los sistemas de agua potable a las entidades federativas, así como de la infraestructura de alcantarillado y aquellas obras necesarias para el control de la contaminación.

Derivado de lo anterior, el 10 de diciembre de 1981 se publicó en el Periódico Oficial del Estado de Oaxaca la creación del organismo público descentralizado denominado Comisión Coordinadora de los Sistemas de Obras y Servicios de Agua y Alcantarillado del Estado de Oaxaca, como la instancia encargada de la recepción de los sistemas federales.

Asimismo, el 12 de diciembre del mismo año se publicó el decreto mediante el cual se expide la Ley para regular la prestación de los servicios de agua potable y alcantarillado en el Estado de Oaxaca.

### **Instituto Estatal del Agua**

Para efectos de ampliar las funciones de la entidad responsable de los sistemas de agua en el Estado, en el año de 1993, mediante Decreto número 92 publicado en el Periódico Oficial del Estado de Oaxaca, la LV Legislatura del Estado emitió la Ley de Agua Potable y Alcantarillado para el Estado de Oaxaca.



GOBIERNO DEL ESTADO  
DE OAXACA



**AGUA BIENESTAR**  
COMISIÓN ESTATAL DEL AGUA PARA  
EL BIENESTAR

Con la expedición de esta Ley, se dio paso a la creación del Instituto Estatal del Agua, en sustitución de la Comisión Coordinadora de los Sistemas de Obras y Servicios de Agua y Alcantarillado del Estado de Oaxaca, constituyéndose como un organismo público descentralizado del Gobierno del Estado, con personalidad jurídica y patrimonio propios.

### **Comisión Estatal del Agua**

Ante la necesidad de contar con una instancia con competencia normativa a nivel estatal, mediante Decreto publicado en el Periódico Oficial del Estado de Oaxaca, de fecha 4 de diciembre de 2004, se reformó la Ley de Agua Potable y Alcantarillado para el Estado de Oaxaca. Dicha reforma, en sus artículos 47 y 48, prevé la creación de la Comisión Estatal del Agua como un organismo público descentralizado del Gobierno del Estado, con personalidad jurídica y patrimonio propios, con competencia en toda la entidad federativa.

Este organismo tiene atribuciones en materia de prestación de los servicios de agua potable y alcantarillado para el saneamiento de los asentamientos humanos del Estado, así como funciones de carácter normativo, de organización y regulación respecto de los organismos operadores de dichos servicios.

### **Comisión Estatal del Agua para el Bienestar**

Con fecha 05 de enero de 2023, mediante Decreto número 769 publicado en el Periódico Oficial del Gobierno del Estado de Oaxaca, se reformaron diversas disposiciones legales para modificar la denominación del organismo a Comisión Estatal del Agua para el Bienestar.

#### **b) Principales cambios en su estructura**

Se publicó en el Periódico Oficial del Gobierno del Estado de Oaxaca, con fecha 06 de marzo de 2021, la actualización del Reglamento Interno de la Comisión Estatal del Agua, en el marco del plan de modernización de las instituciones públicas. En dicho instrumento se establecen las bases de organización, así como las facultades y competencias de cada una de las áreas administrativas que la integran, ajustadas a la estructura orgánica autorizada por la Secretaría de Administración, de conformidad con las disposiciones aplicables.

La Comisión Estatal del Agua para el Bienestar se integra conforme a la siguiente estructura orgánica:

#### **1. Dirección General**

##### **1.1 Dirección Administrativa**



GOBIERNO DEL ESTADO  
DE OAXACA



**AGUA BIENESTAR**  
COMISIÓN ESTATAL DEL AGUA PARA  
EL BIENESTAR

1.1.0.1 Departamento de Recursos Financieros

1.1.0.2 Departamento de Recursos Materiales y Servicios Generales

1.1.0.3 Departamento de Recursos Humanos

## **1.2 Coordinación de Atención Social y Evaluación del Desempeño**

1.2.0.1 Departamento de Atención Social y Programas Especiales

1.2.0.2 Departamento de Seguimiento y Enlace

## **1.0.1 Unidad Jurídica**

## **1.3 Dirección de Planeación**

1.3.1 Unidad de Planeación Presupuestal

1.3.1.1 Departamento de Enlace Presupuestal e Integración de Expedientes

1.3.1.2 Departamento de Programación y Evaluación de Proyectos

1.3.2 Unidad de Estudios y Proyectos

1.3.2.1 Departamento de Estudios Geohidrológicos

1.3.2.2 Departamento de Cuencas Hidrológicas e Impacto Ambiental

## **1.0.2 Unidad de Operación y Mantenimiento**

1.0.2.1 Departamento de Operación

1.0.2.2 Departamento de Perforación

1.0.2.3 Departamento de Calidad del Agua

1.0.2.4 Residencias

## **1.4 Coordinación de Apoyo a Organismos Operadores**

1.4.0.1 Organismos Operadores

## **1.5 Dirección de Infraestructura**

1.5.1 Unidad de Construcción y Supervisión

1.5.1.1 Departamento de Supervisión y Construcción de Obras de Agua

1.5.1.2 Departamento de Supervisión y Construcción de Obras de Potabilización

1.5.2 Unidad de Control

1.5.2.1 Departamento de Control Financiero de Obra

1.5.2.2 Departamento de Seguimiento y Enlace Administrativo

1.5.0.1 Departamento de Precios Unitarios y Licitaciones

Además de las áreas administrativas señaladas anteriormente, la Comisión cuenta con personal técnico y administrativo necesario para la eficaz atención y desempeño de sus facultades y atribuciones previstas en la Ley de Agua de acuerdo con el



GOBIERNO DEL ESTADO  
DE OAXACA



**AGUA BIENESTAR**  
COMISIÓN ESTATAL DEL AGUA PARA  
EL BIENESTAR

presupuesto autorizado. Desde entonces, la Comisión Estatal del Agua para el Bienestar no ha sufrido cambio alguno respecto a su estructura organizacional.

## **2. Panorama Económico y Financiero**

De conformidad con el Decreto del Presupuesto de Egresos del Estado de Oaxaca para el Ejercicio Fiscal 2026, la Comisión Estatal del Agua para el Bienestar cuenta con un presupuesto autorizado por \$ 371,679,313.18 (Trescientos setenta y un millones seiscientos setenta y nueve mil trescientos trece pesos 18/100 M.N.), el cual se encuentra distribuido conforme al Clasificador por Objeto del Gasto y a la Estructura Programática establecida en el Programa Operativo Anual correspondiente.

Lo anterior, con el propósito de ejercer los recursos públicos bajo los principios de eficiencia, eficacia, economía, honradez y transparencia, en apego a la normativa aplicable.

## **3. Organización y Objeto social**

Se informa sobre:

### **a) Objeto Social**

Administrar los recursos hídricos del Estado bajo un enfoque de manejo integral de cuencas, mediante la promoción de proyectos orientados a la preservación y recuperación de los mantos freáticos y los suelos, con el propósito de garantizar la disponibilidad del agua para atender la demanda futura.

La Comisión Estatal del Agua para el Bienestar cuenta con competencia en toda la Entidad Federativa para la prestación de los servicios de agua potable, alcantarillado y saneamiento en los asentamientos humanos; asimismo, ejerce funciones como entidad normativa en dichas materias, regulando la creación y operación de los organismos responsables de la prestación de estos servicios.

### **b) Principal Actividad**

Normar, promover y ejecutar obras y acciones en el Estado orientadas al aprovechamiento sustentable del recurso hídrico, así como a la eficiente conducción del saneamiento sanitario.

Ser una institución moderna, eficiente y comprometida con la sociedad, que impulse el aprovechamiento del agua en el Estado mediante la implementación de políticas públicas sustentables, en beneficio de las generaciones presentes y futuras.



GOBIERNO DEL ESTADO  
DE OAXACA



**AGUA BIENESTAR**  
COMISIÓN ESTATAL DEL AGUA PARA  
EL BIENESTAR

Promover el aprovechamiento de los recursos hídricos del Estado bajo un enfoque de manejo integral de cuencas, mediante la ejecución de proyectos dirigidos a la preservación y recuperación de los mantos freáticos y suelos, así como a través del fortalecimiento de los Consejos de Cuenca, los comités y el Comité Técnico de Aguas Subterráneas de los Valles Centrales (COTAS).

### **c) Ejercicio Fiscal**

Las cifras presentadas en los Estados Financieros a que hacen referencia las presentes notas corresponden al periodo acumulado del 01 de enero al 31 de marzo del ejercicio fiscal 2026, y se encuentran expresadas en términos monetarios de la moneda de curso legal en los Estados Unidos Mexicanos.

### **d) Régimen Jurídico**

La actuación de la Comisión Estatal del Agua para el Bienestar se rige por disposiciones de carácter federal y estatal que regulan la coordinación institucional entre la Federación, el Estado y los Municipios, así como la aplicación de los recursos autorizados en materia de agua potable, alcantarillado y saneamiento. En este sentido, se observa, entre otros, el siguiente marco jurídico:

#### **Leyes Federales**

- Constitución Política de los Estados Unidos Mexicanos.
- Ley General de Contabilidad Gubernamental.
- Ley de Coordinación Fiscal.
- Ley Federal de Presupuesto y Responsabilidad Hacendaria.
- Ley de Disciplina Financiera de las Entidades Federativas y los Municipios.
- Ley de Aguas Nacionales.
- Ley de Obras Públicas y Servicios Relacionados con las Mismas.
- Ley de Adquisiciones, Arrendamientos y Servicios del Sector Público.
- Ley General de Responsabilidades Administrativas.
- Ley General de Transparencia y Acceso a la Información Pública.
- Ley General del Equilibrio Ecológico y la Protección al Ambiente.
- Presupuesto de Egresos de la Federación para el ejercicio fiscal vigente.

#### **Reglamentos Federales**

- Reglamento de la Ley de Aguas Nacionales.
- Reglamento de la Ley de Adquisiciones, Arrendamientos y Servicios del Sector Público.
- Reglamento de la Ley de Obras Públicas y Servicios Relacionados con las Mismas.
- Reglamento de la Ley Federal de Presupuesto y Responsabilidad Hacendaria.
- Normatividad emitida por el Consejo Nacional de Armonización Contable.



GOBIERNO DEL ESTADO  
DE OAXACA



**AGUA BIENESTAR**  
COMISIÓN ESTATAL DEL AGUA PARA  
EL BIENESTAR

### **Reglas de Operación de los Programas Federales**

- Programa de Agua Potable, Alcantarillado y Saneamiento (PROAGUA), apartado urbano.
- Programa de Devolución de Derechos (PRODDER).
- Programa de Tratamiento de Aguas Residuales (PROSAN).
- Programa de Infraestructura Indígena (PROII).
- Fondo Regional (FONREGIÓN).
- Fondo Metropolitano.
- Fondo de Aportaciones para la Infraestructura Social Estatal (FISE).
- Fondo de Aportaciones para el Fortalecimiento de las Entidades Federativas (FAFEF).
- Programas Regionales.
- Fondo para el Fortalecimiento de la Infraestructura Estatal y Municipal.

### **Leyes Estatales**

- Constitución Política del Estado Libre y Soberano de Oaxaca.
- Ley Orgánica del Poder Ejecutivo del Estado de Oaxaca.
- Ley de Agua Potable y Alcantarillado para el Estado de Oaxaca.
- Ley de Entidades Paraestatales del Estado de Oaxaca.
- Ley de Obras Públicas y Servicios Relacionados del Estado de Oaxaca.
- Ley de Transparencia y Acceso a la Información Pública para el Estado de Oaxaca.
- Ley Estatal de Presupuesto y Responsabilidad Hacendaria y su Reglamento.
- Ley de Adquisiciones, Enajenaciones, Arrendamientos, Prestación de Servicios y Administración de Bienes Muebles e Inmuebles del Estado de Oaxaca.
- Ley del Equilibrio Ecológico del Estado de Oaxaca.
- Ley de Responsabilidades Administrativas del Estado y Municipios de Oaxaca.
- Ley Estatal de Derechos de Oaxaca.
- Código Fiscal para el Estado de Oaxaca.
- Ley de Transparencia, Acceso a la Información Pública y Buen Gobierno del Estado de Oaxaca.

### **e) Consideraciones fiscales del ente**

Las obligaciones fiscales a cargo de la Comisión Estatal del Agua para el Bienestar, en materia de pago y retención de contribuciones, son las siguientes:

- Presentación de declaraciones y pagos provisionales mensuales por concepto de retenciones del Impuesto Sobre la Renta (ISR) por sueldos y salarios.
- Presentación de declaraciones y pagos provisionales mensuales por concepto de retenciones del Impuesto Sobre la Renta (ISR) por honorarios asimilados a salarios.

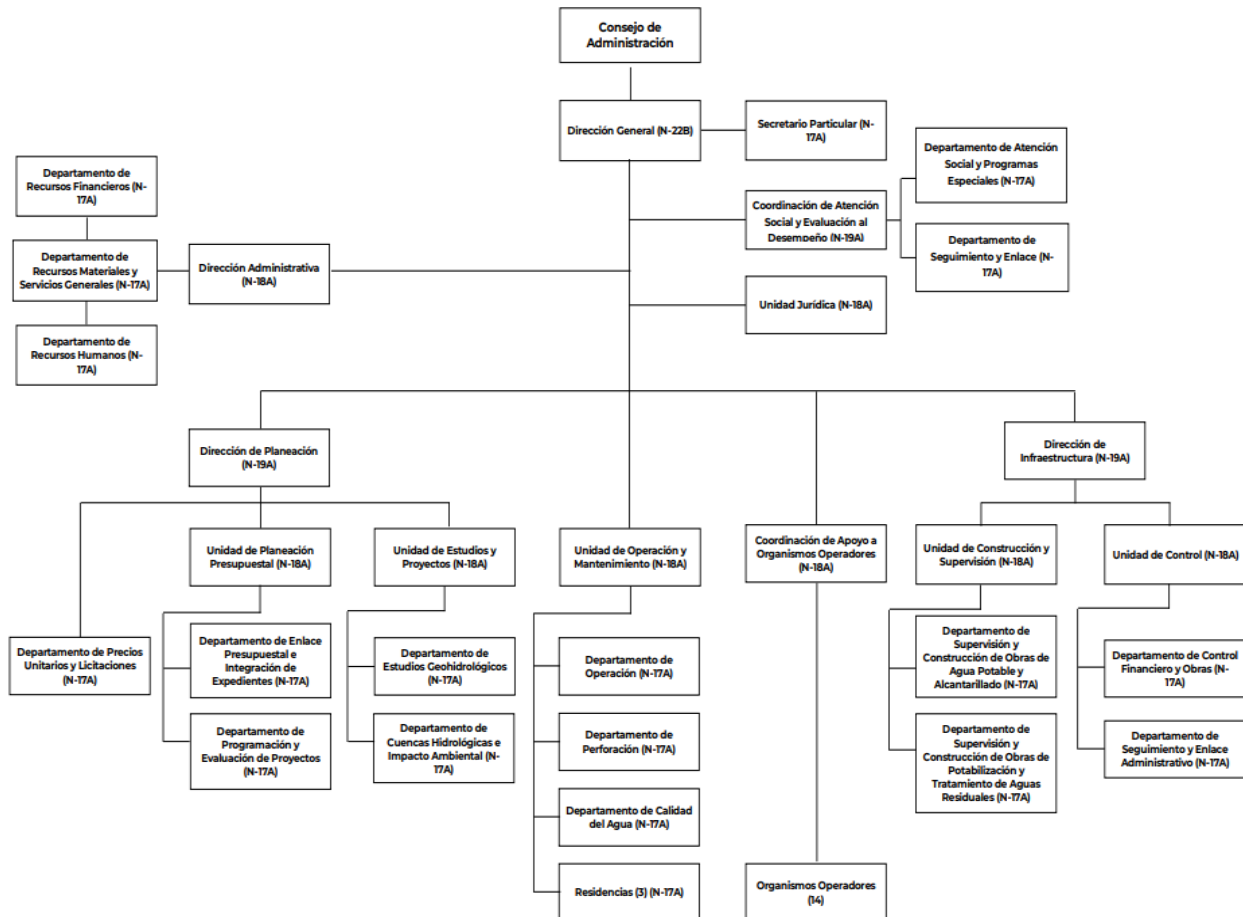


GOBIERNO DEL ESTADO  
DE OAXACA

- Presentación de declaraciones y pagos provisionales mensuales por concepto de retenciones del Impuesto Sobre la Renta (ISR) por honorarios por servicios profesionales.
- Presentación de declaraciones y pagos provisionales mensuales por concepto de retenciones del Impuesto Sobre la Renta (ISR) por arrendamiento de bienes muebles.
- Presentación de declaraciones y pagos provisionales mensuales por concepto de retenciones del Impuesto Sobre la Renta (ISR) a personas físicas bajo el Régimen Simplificado de Confianza.
- Presentación de declaraciones informativas mensuales de operaciones con terceros.

### f) Estructura Organizacional Básica

La estructura organizacional de la Comisión Estatal del Agua para el Bienestar se integra de conformidad con lo establecido en su Reglamento Interno y se detalla en el esquema correspondiente, en el cual se identifican las unidades administrativas que la conforman, así como sus niveles jerárquicos y líneas de coordinación.





GOBIERNO DEL ESTADO  
DE OAXACA



**AGUA BIENESTAR**  
COMISIÓN ESTATAL DEL AGUA PARA  
EL BIENESTAR

#### **g) Fideicomisos, mandatos y contratos análogos**

La Comisión Estatal del Agua para el Bienestar no cuenta, a la fecha, con ningún fideicomiso constituido, ni forma parte como fideicomitente o fideicomisario en instrumento fiduciario alguno.

Asimismo, no mantiene contratos análogos, incluyendo mandatos, de conformidad con lo establecido en su Reglamento Interno y en la Ley de Entidades Paraestatales del Estado de Oaxaca

#### **4. Bases de preparación de los Estados Financieros**

Se informa lo siguiente:

##### **a) Normatividad emitida por el CONAC y disposiciones legales aplicables**

La preparación de los Estados Financieros de la Comisión Estatal del Agua para el Bienestar se realiza conforme a lo dispuesto en la Ley General de Contabilidad Gubernamental (LGCG), ordenamiento que establece los criterios generales obligatorios que rigen el registro, valuación, presentación y revelación de la información financiera de los entes públicos.

Asimismo, la Entidad observa en todo momento las disposiciones emitidas por el Consejo Nacional de Armonización Contable (CONAC), órgano rector encargado de coordinar y emitir las normas, lineamientos, metodologías y criterios técnicos que garantizan la armonización contable y la comparabilidad de la información financiera gubernamental.

##### **b) Normatividad aplicada para el reconocimiento, valuación y revelación de los diferentes rubros de la información financiera**

Como ente público, la Comisión Estatal del Agua para el Bienestar aplica la normatividad obligatoria emitida por el CONAC, por lo que la elaboración y presentación de sus estados financieros se realiza conforme a los siguientes instrumentos normativos vigentes:

- Marco Conceptual y Postulados Básicos de Contabilidad Gubernamental
- Clasificación Presupuestaria por Rubro de Ingresos
- Clasificación Administrativa
- Clasificación Funcional del Gasto
- Clasificación Programática
- Clasificador por Tipo de Gasto
- Clasificador por Objeto del Gasto
- Plan de Cuentas



GOBIERNO DEL ESTADO  
DE OAXACA



**AGUA BIENESTAR**  
COMISIÓN ESTATAL DEL AGUA PARA  
EL BIENESTAR

- Manual de Contabilidad Gubernamental
- Instructivo de Manejo de Cuentas
- Guías Contabilizadoras
- Modelos de Asientos para el Registro Contable
- Normas y Metodologías para la Determinación de los Momentos Contables de los Ingresos
- Normas y Metodologías para la Determinación de los Momentos Contables de los Egresos

### **Base de medición**

La base de medición utilizada para el registro de las operaciones y la elaboración de los estados financieros es el **costo histórico**, conforme a lo establecido en la normatividad contable gubernamental aplicable.

### **c) Postulados básicos de Contabilidad Gubernamental**

Los postulados básicos observados por la institución constituyen los fundamentos del sistema de información contable y establecen el ambiente bajo el cual debe operar. Su observancia influye en todas las fases del proceso contable, incidiendo en la identificación, análisis, interpretación, captación, procesamiento y reconocimiento de las transacciones internas y de otros eventos que afectan económicamente a la Entidad.

Los postulados aplicables al registro contable, patrimonial y presupuestario, así como a la preparación de los informes financieros, son los siguientes:

#### **1. Sustancia Económica**

Reconoce contablemente las transacciones, transformaciones internas y otros eventos que afectan económicamente al ente público, delimitando la operación del sistema de contabilidad gubernamental.

#### **2. Ente Público**

Se considera ente público a toda dependencia o entidad gubernamental plenamente identificable, creada mediante mandato constitucional, Ley o Decreto.

#### **3. Existencia Permanente**

El ente público tiene continuidad en el tiempo, salvo modificación posterior al mandato constitucional, Ley o Decreto que le dio origen.

#### **4. Revelación Suficiente**



GOBIERNO DEL ESTADO  
DE OAXACA



**AGUA BIENESTAR**  
COMISIÓN ESTATAL DEL AGUA PARA  
EL BIENESTAR

Los estados financieros y la información complementaria deben mostrar de manera amplia, clara y comprensible la situación financiera y los resultados del ente público.

## 5. Importancia Relativa

La información financiera debe presentar los aspectos significativos de la entidad que han sido reconocidos contablemente, evitando omisiones que afecten la interpretación de los usuarios.

## 6. Registro e Integración Presupuestaria

La información presupuestaria se integra a la contabilidad en los mismos términos en que se presenta en la Ley de Ingresos, Ley de Derechos, Ley de Hacienda del Estado y el Decreto del Presupuesto de Egresos, conforme a su naturaleza económica. El registro del ingreso y del egreso debe reflejarse en la contabilidad considerando sus efectos patrimoniales y su vinculación con las etapas presupuestarias correspondientes.

## 7. Consolidación de la Información Financiera

Los estados financieros deben presentar de manera consolidada la situación financiera, los resultados de operación, los flujos de efectivo o cambios en la situación financiera y las variaciones en la Hacienda Pública, como si se tratara de un solo ente público.

## 8. Devengo Contable

Los registros se realizan con base acumulativa.

- **Ingreso devengado:** surge cuando existe jurídicamente el derecho de cobro conforme a la Ley de Ingresos.
- **Gasto devengado:** se reconoce cuando se genera una obligación de pago por la recepción conforme de bienes, servicios u obra pública, así como por obligaciones derivadas de tratados, leyes, resoluciones o sentencias definitivas.

## 9. Valuación

Todos los eventos que afecten económicamente al ente público deben cuantificarse en términos monetarios y registrarse al costo histórico o al valor económico más objetivo disponible, utilizando moneda nacional.

## 10. Dualidad Económica



GOBIERNO DEL ESTADO  
DE OAXACA



**AGUA BIENESTAR**  
COMISIÓN ESTATAL DEL AGUA PARA  
EL BIENESTAR

La contabilidad debe reflejar la estructura financiera del ente público, mostrando los recursos asignados para el cumplimiento de sus fines y las fuentes de dichos recursos, conforme a los derechos y obligaciones existentes.

## **11. Consistencia**

Las operaciones similares deben recibir un tratamiento contable uniforme a través del tiempo, en tanto no cambie la esencia económica de las transacciones.

### **d) Normatividad supletoria**

Se consideran, entre otros, los acuerdos y lineamientos emitidos por el CONAC, tales como:

#### **1. Acuerdos y Marcos Conceptuales**

- Acuerdo por el que se emite al Clasificador funcional por Objeto del Gasto
- Acuerdo por el que se emite el Marco Metodológico sobre la forma y términos en que deberá orientarse el desarrollo de los componentes de las finanzas públicas para su integración en la Cuenta Pública.
- Acuerdo por el que se emiten las principales Reglas de Registro y Valoración del Patrimonio.
- Acuerdo por el que se emite el Marco Conceptual de Contabilidad Gubernamental.

#### **2. Normas y Metodologías Contables**

- Normas y Metodologías para la determinación de los Momentos Contables de los Egresos.
- Normas y Metodologías para la determinación de los Momentos Contables de los Ingresos.
- Normas y Metodologías para la Emisión de Información Financiera y la Estructura de los Estados Financieros Básicos del Ente Público y las características de sus notas.

#### **3. Clasificadores Presupuestarios y Contables**

- Clasificador por Objeto del Gasto (COG): Capítulo, Concepto y Partida Genérica.
- Adecuaciones al Clasificador por Objeto del Gasto.
- Clasificador por Tipo del Gasto.
- Clasificador Funcional del Gasto.
- Clasificador por Rubros de Ingresos.
- Clasificador por Objeto del Gasto (Acuerdo de emisión).

#### **4. Instrumentos Técnicos y Operativos**

- Guías Contabilizadoras.
- Guías Contabilizadora y Modelo de Asientos.



GOBIERNO DEL ESTADO  
DE OAXACA



**AGUA BIENESTAR**  
COMISIÓN ESTATAL DEL AGUA PARA  
EL BIENESTAR

- Instructivo de Manejo de Cuentas.
- Matriz de Conversión.

#### **e) Base de devengado**

La Comisión Estatal del Agua para el Bienestar aplica la base de devengo en el registro de sus operaciones, de conformidad con lo dispuesto en la Ley General de Contabilidad Gubernamental, particularmente en su artículo 4, fracción XV.

### **5. Políticas de Contabilidad Significativas**

Las políticas contables comprenden los principios, bases, reglas y procedimientos adoptados por la Comisión Estatal del Agua para el Bienestar para la elaboración y presentación de los estados financieros, en apego a lo establecido por la Ley General de Contabilidad Gubernamental y las normas emitidas por el Consejo Nacional de Armonización Contable (CONAC).

#### **a) Actualización de valor**

No existe un método específico para la actualización del valor de los activos, pasivos y la Hacienda Pública, por lo que dichos rubros se presentan en los estados financieros a valores históricos.

En el caso particular de los bienes inmuebles, su valor se actualiza con base en la información catastral proporcionada por la autoridad competente, misma que sirve como referencia para efectos de registro y presentación contable.

#### **b) Realización de operaciones en el extranjero**

La Comisión Estatal del Agua para el Bienestar no lleva a cabo operaciones en mercados internacionales, por lo que no se generan efectos derivados de transacciones en moneda extranjera ni se requiere el reconocimiento de diferencias cambiarias en los estados financieros.

#### **c) Método de valuación de la inversión en acciones de compañías subsidiarias no consolidadas y asociadas**

La inversión en acciones de compañías subsidiarias no consolidadas y asociadas se valúa mediante el método de participación, reconociendo en los estados financieros el valor proporcional que corresponde a la participación de la entidad en el capital contable de dichas compañías.



GOBIERNO DEL ESTADO  
DE OAXACA



**AGUA BIENESTAR**  
COMISIÓN ESTATAL DEL AGUA PARA  
EL BIENESTAR

Las variaciones derivadas de los resultados netos, cambios en el capital contable o ajustes por valuación de las entidades participadas se reflejan en el mismo periodo en que ocurren, afectando la cuenta de inversión correspondiente.

La Comisión Estatal del Agua para el Bienestar no cuenta con inversión en acciones de compañías subsidiarias no consolidadas y asociadas.

#### **d) Sistema y método de valuación de inventarios y costo de lo vendido**

La Comisión Estatal del Agua para el Bienestar no cuenta con inventarios ni realiza actividades relacionadas con la producción de bienes; en consecuencia, no determina el costo de lo vendido. Esta situación se encuentra debidamente reflejada tanto en el Estado de Situación Financiera como en la Balanza de Comprobación correspondientes al periodo informado.

#### **e) Beneficios a empleados**

No se cuenta con reservas para beneficios futuros de los empleados, distintas a las previstas en la Ley Federal del Trabajo, la Ley del Seguro Social y la Ley del Servicio Civil para los empleados del Gobierno del Estado de Oaxaca. Dichos ordenamientos contemplan las prestaciones en favor de los trabajadores, las cuales son administradas por el Instituto Mexicano del Seguro Social o, en su caso, mediante el esquema de pensiones a cargo del Gobierno del Estado, incluyendo el costo de su administración, conforme a las modalidades establecidas en la normativa aplicable.

#### **f) Provisiones**

La Comisión Estatal del Agua para el Bienestar no cuenta con provisiones registradas.

#### **g) Reservas**

La Comisión Estatal del Agua para el Bienestar no cuenta con reservas registradas.

#### **h) Cambios en políticas contables y corrección de errores**

La Comisión Estatal del Agua para el Bienestar observa lo dispuesto en las Reglas Específicas del Registro y Valoración del Patrimonio, particularmente lo señalado en el numeral 16.1, Cambios en criterios contables, el cual establece que dichos cambios pueden obedecer a:

- una decisión voluntaria debidamente justificada que permita obtener información más adecuada, o



GOBIERNO DEL ESTADO  
DE OAXACA



**AGUA BIENESTAR**  
COMISIÓN ESTATAL DEL AGUA PARA  
EL BIENESTAR

- la obligatoriedad derivada de la emisión de una nueva norma.

Asimismo, el numeral 16.3, Errores, determina que los entes públicos deberán elaborar sus estados financieros corrigiendo los errores cometidos en ejercicios anteriores.

Estos errores pueden originarse por omisiones, inexactitudes, imprecisiones, registros contables extemporáneos, errores aritméticos, aplicación incorrecta de políticas contables o interpretación inadecuada de hechos.

La corrección debe incluir la revelación de los efectos que dichas rectificaciones tengan en la información financiera del ente público, ya sea de manera retrospectiva o prospectiva.

### **i) Reclasificaciones**

Se realizaron reclasificaciones contables derivadas de la aplicación indebida de tipos de cuenta, conceptos y claves de leyenda, las cuales generaron afectaciones en cuentas de activo, pasivo y patrimonio. No obstante, dichas reclasificaciones no tuvieron impacto en los resultados del ejercicio, ya que únicamente modificaron la presentación y correcta ubicación de los saldos dentro de la estructura contable del ente público.

Durante el mes de enero se efectuaron las pólizas de diario D-0749, D-0838, D-0839, D-0862, D-0877, D-0878, D-0882 y D-0887, mediante las cuales se corrigieron registros derivados de la clasificación contable aplicada inicialmente.

Posteriormente, en el mes de febrero se dejó constancia de nuevas reclasificaciones a través de las pólizas de diario D-01510, D-1537, D-01538, D-01539, D-01540, D-01541 y D-01542, orientadas a depurar y reubicar saldos en apego a los criterios de registro y valuación establecidos en la normativa contable aplicable.

Finalmente, durante el mes de marzo se asentaron afectaciones adicionales por reclasificación mediante las pólizas de diario D-03299 y D-03476, con el propósito de asegurar la adecuada presentación de las cuentas contables y la consistencia de la información financiera.

Se hace énfasis en que todas las pólizas mencionadas corresponden exclusivamente a reclasificaciones contables, sin implicar generación de obligaciones adicionales ni afectaciones al resultado del ejercicio, limitándose a corregir la estructura y ubicación de los saldos dentro del marco normativo vigente.

### **j) Depuración y cancelación de saldos**



GOBIERNO DEL ESTADO  
DE OAXACA



**AGUA BIENESTAR**  
COMISIÓN ESTATAL DEL AGUA PARA  
EL BIENESTAR

Se observa lo dispuesto en el Reglamento de la Ley Estatal de Presupuesto y Responsabilidad Hacendaria, específicamente en su Capítulo Sexto, el cual establece lo siguiente:

*De la Depuración y Cancelación de Cuentas Contables*

*Artículo 233. La Secretaría y la Contraloría son las únicas instancias facultadas para autorizar la cancelación de cuentas contables. Para efectos del presente capítulo, se entenderá por cancelación la baja de saldos en cuentas de balance, derivada de registros contables de operaciones erróneas, incluyendo aquellos saldos a favor de terceros.*

*Artículo 234. Las Dependencias y Entidades podrán depurar los registros contables correspondientes a adeudos en los rubros de activo, pasivo y hacienda pública, cuando se ubiquen en alguno de los siguientes supuestos:*

*a) **Adeudo pagado:** Cuando haya sido cubierto en su totalidad por el sujeto obligado, existiendo evidencia documental que lo acredite y que, por omisión, no haya sido registrado su efecto contable.*

*b) **Incosteabilidad:** Cuando las acciones de cobranza impliquen un costo mayor al monto por recuperar o en caso de fallecimiento del deudor.*

*c) **Montos menores:** Cuando se trate de adeudos inferiores a dos mil pesos.*

*En estos casos, la Dependencia o Entidad deberá presentar ante la Secretaría y la Contraloría la solicitud de cancelación correspondiente, acompañada del expediente integrado con la documentación e informes que justifiquen dicha solicitud.*

*Artículo 235. La Secretaría deberá emitir el dictamen de procedibilidad de la cancelación de cuentas en un plazo de quince días hábiles, contados a partir de la recepción de la solicitud presentada por la Dependencia o Entidad.*

## **6. Posición en Moneda Extranjera y Protección por Riesgo Cambiario**

Se informa lo siguiente:

### **a) Activos en moneda extranjera**

La Comisión Estatal del Agua para el Bienestar no registra activos en moneda extranjera; la totalidad de sus activos se encuentra denominada en moneda de curso legal en los Estados Unidos Mexicanos.

### **b) Pasivos en moneda extranjera**

La Comisión Estatal del Agua para el Bienestar no registra pasivos en moneda extranjera; la totalidad de sus obligaciones se encuentra denominada en moneda de curso legal en los Estados Unidos Mexicanos.



GOBIERNO DEL ESTADO  
DE OAXACA



**AGUA BIENESTAR**  
COMISIÓN ESTATAL DEL AGUA PARA  
EL BIENESTAR

### **c) Posición en moneda extranjera**

La Comisión Estatal del Agua para el Bienestar no realiza operaciones ni transacciones en moneda extranjera, por lo que no presenta posición en dicha moneda.

### **d) Tipo de cambio**

Derivado de la inexistencia de operaciones en moneda extranjera, no resulta aplicable la determinación ni revelación de tipos de cambio.

### **e) Equivalente en moneda nacional**

En virtud de que la Comisión Estatal del Agua para el Bienestar no realiza transacciones en moneda extranjera, no existe información que revelar respecto a equivalentes en moneda nacional; asimismo, no cuenta con mecanismos de cobertura o protección contra riesgos derivados de variaciones en el tipo de cambio.

## **7. Reporte Analítico del Activo**

### **a) Vida útil, porcentajes de depreciación y amortización utilizados, así como pérdidas por deterioro reconocidas**

De conformidad con las Reglas Específicas del Registro y Valoración del Patrimonio, se entiende por vida útil el periodo durante el cual se espera que un activo sea utilizado por el ente público. Asimismo, se considerará que un activo tiene vida útil indefinida cuando, con base en un análisis de los factores relevantes, no exista un límite previsible respecto al periodo en el que el activo generará beneficios económicos o potencial de servicio.

En apego a dichas disposiciones, la entidad determina la vida útil de sus bienes conforme a los porcentajes de depreciación, deterioro o amortización aplicables, de acuerdo con los lineamientos emitidos por el Consejo Nacional de Armonización Contable (CONAC), contenidos en la “Guía de vida útil estimada y porcentajes de depreciación”.

Las depreciaciones y amortizaciones de los activos se reconocen de manera semestral.

### **b) Cambios en los porcentajes de depreciación y amortización y en el valor de los activos por deterioro**



GOBIERNO DEL ESTADO  
DE OAXACA



**AGUA BIENESTAR**  
COMISIÓN ESTATAL DEL AGUA PARA  
EL BIENESTAR

En cumplimiento a las disposiciones emitidas por el Consejo Nacional de Armonización Contable (CONAC), se informa que durante el periodo que se reporta no se realizaron modificaciones a los porcentajes de depreciación y amortización aplicables a los activos del ente público, manteniéndose en apego a la “Guía de Vida Útil Estimada y Porcentajes de Depreciación”.

Asimismo, durante el periodo no se reconocieron pérdidas por deterioro en el valor de los activos, por lo que no se registraron afectaciones que modifiquen su valor contable.

**c) Importe de los gastos capitalizados en el ejercicio**

La Comisión Estatal del Agua para el Bienestar no registró gastos capitalizados durante el periodo que se informa; en consecuencia, no se reconocen importes por concepto de capitalización, ni de naturaleza financiera ni derivados de actividades de investigación y desarrollo.

**d) Riesgos por tipos de cambio o tipo de interés de las inversiones financieras**

La Comisión Estatal del Agua para el Bienestar no se encuentra expuesta a riesgos derivados de variaciones en tipos de cambio ni en tasas de interés, en virtud de que no mantiene inversiones financieras en moneda extranjera ni instrumentos financieros sujetos a tales riesgos.

**e) Valor en el ejercicio de los bienes construidos por la entidad**

La Comisión Estatal del Agua para el Bienestar, durante el periodo informado comprendido de enero a marzo, ejerció un presupuesto por un monto de \$ 191,211,760.21 (Ciento noventa y un millones doscientos once mil setecientos sesenta pesos 21/100 M.N.), el cual se encuentra debidamente registrado y vinculado en el momento contable del devengado, conforme al Clasificador por Objeto del Gasto (COG), identificándose en su totalidad con partidas correspondientes a inversión pública, cuyo detalle se presenta en el cuadro siguiente:

| CUENTA            | DESCRIPCIÓN  | IMPORTES                 |
|-------------------|--|--------------------------|
| 1.2.3.5.1         | EDIFICACIÓN HABITACIONAL EN PROCESO  | 7,760,232.59             |
| 1.2.3.5.3         | CONSTRUCCIÓN DE OBRAS PARA EL ABASTECIMIENTO DE AGUA, PETRÓLEO, GAS, ELECTRICIDAD Y TELECOMUNICACIONES | 90,412,347.75            |
| 1.2.3.5.4         | DIVISIÓN DE TERRENOS Y CONSTRUCCIÓN DE OBRAS DE URBANIZACIÓN   | 93,039,179.87            |
| <b>SUMA TOTAL</b> |  | <b>\$ 191,211,760.21</b> |



GOBIERNO DEL ESTADO  
DE OAXACA



**AGUA BIENESTAR**  
COMISIÓN ESTATAL DEL AGUA PARA  
EL BIENESTAR

En la cuenta contable 1.2.3.5.1 Edificación Habitacional en Proceso de Dominio Público se encuentran debidamente registrados y reconocidos, en el momento contable del devengado, los importes correspondientes a las Cuentas por Liquidar Certificadas (CLC) números 535, 538, 709, 710, 711, 712, 713, 714, 768, 769, 778, 803, 804, 846, 847, 848, 850, 851, 852, 857, 859, 860, 861, 862 y 863.

Por su parte, en la cuenta contable 1.2.3.5.3 Construcción de Obras para el Abastecimiento de Agua, Petróleo, Gas, Electricidad y Telecomunicaciones se registran y reconocen, igualmente en el momento contable del devengado, los importes derivados de las Cuentas por Liquidar Certificadas (CLC) 324, 325, 327, 328, 329, 330, 331, 332, 333, 334, 335, 336, 337, 338, 339, 340, 342, 343, 344, 345, 346, 347, 357, 358, 360, 361, 362, 363, 364, 365, 366, 367, 368, 369, 370, 371, 372, 373, 374, 375, 376, 377, 378, 389, 390, 391, 392, 393, 394, 405, 539, 597, 598, 599, 600, 601, 602, 704, 705, 717, 718, 719, 720, 723, 724, 725, 726, 743, 744, 745, 746, 747, 748, 749, 750, 751, 752756, 758, 765, 766, 767, 785, 786, 790, 791, 792, 793, 805, 806, 807, 808, 809, 810, 811, 812, 813, 819, 820, 821, 822, 829, 830, 831, 833, 834, 835, 836, 837, 838, 839, 840, 849, 866, 867, 870, 871, 874, 875, 891, 892, 893 y 894.

Finalmente, en la cuenta contable 1.2.3.5.4 División de Terrenos y Construcción de Obras de Urbanización en Proceso se tienen debidamente registrados y reconocidos, en el momento contable del devengado, los importes correspondientes a las Cuentas por Liquidar Certificadas (CLC) números 297, 298, 353, 354, 355, 356, 395, 396, 397, 398, 406, 407, 536, 537, 603, 604, 605, 606, 607, 706, 707, 715, 716, 721, 722, 738, 753, 754, 755, 757, 759, 760, 761, 762, 763, 764, 770, 771, 772, 773, 774, 775, 776, 777, 779, 783, 784, 788, 789, 799, 800, 801, 802, 841, 842, 843, 844, 853, 854, 855, 856, 858, 864, 865, 868 y 869.

**f) Otras circunstancias de carácter significativo que afecten el activo, tales como bienes en garantía, señalados en embargos, litigios, títulos de inversiones, entregados en garantías, baja significativa del valor de inversiones financieras, etc.**

La Comisión Estatal del Agua para el Bienestar no cuenta con registros contables relacionados con bienes otorgados en garantía, sujetos a embargo, en litigio, ni con títulos de inversión o inversiones financieras que presenten disminuciones significativas en su valor; en consecuencia, no existe información que revelar respecto a este inciso.

**g) Desmantelamiento de activos: procedimientos, implicaciones y efectos contables**

La Comisión Estatal del Agua para el Bienestar no cuenta con registros contables por concepto de desmantelamiento de activos; por lo tanto, no existen procedimientos, implicaciones ni efectos contables que informar en el periodo que se reporta.

**h) Administración de activos**



GOBIERNO DEL ESTADO  
DE OAXACA



**AGUA BIENESTAR**  
COMISIÓN ESTATAL DEL AGUA PARA  
EL BIENESTAR

La administración de los activos de la Comisión Estatal del Agua para el Bienestar se realiza mediante controles internos que incluyen inspecciones físicas periódicas, a través de las cuales se instruye a los usuarios sobre el uso eficiente, resguardo y conservación de los bienes asignados.

Asimismo, en lo relativo a la administración de recursos asignados por concepto de viáticos, se establecen plazos específicos para la comprobación de gastos, a efecto de garantizar su correcta aplicación y, en su caso, la recuperación o reintegro de los recursos conforme a la normatividad aplicable.

#### Principales variaciones en el activo

- La Comisión Estatal del Agua para el Bienestar no realiza inversiones en valores.
- La Comisión Estatal del Agua para el Bienestar no cuenta con participación en el patrimonio de organismos descentralizados de control presupuestario indirecto.
- La Comisión Estatal del Agua para el Bienestar no realiza inversiones en empresas de participación mayoritaria.
- La Comisión Estatal del Agua para el Bienestar no realiza inversiones en empresas de participación minoritaria.
- La Comisión Estatal del Agua para el Bienestar no cuenta con participación en el patrimonio de organismos descentralizados de control presupuestario directo.

### 8. Fideicomisos, Mandatos y Análogos

#### a) Por ramo administrativo que los reporta

No aplica, en virtud de que la Comisión Estatal del Agua para el Bienestar no tiene registrados en su contabilidad fideicomisos, mandatos o análogos, independientemente de su estructura.

#### b) Fideicomisos de mayor monto de disponibilidad

No aplica, debido a que la Comisión Estatal del Agua para el Bienestar no tiene registrados en su contabilidad fideicomisos, mandatos o análogos que integren disponibilidades, por lo que no existe información que revelar respecto a este inciso.

Lo anterior, en apego a lo dispuesto en el artículo 32 de la Ley General de Contabilidad Gubernamental vigente.

### 9. Reporte de la Recaudación



GOBIERNO DEL ESTADO  
DE OAXACA



**AGUA BIENESTAR**  
COMISIÓN ESTATAL DEL AGUA PARA  
EL BIENESTAR

### a) Análisis del comportamiento de la recaudación

La Comisión Estatal del Agua para el Bienestar, al mes de marzo del ejercicio fiscal 2026, reconoce los ingresos a través del momento contable del ministrado, derivado de las Cuentas por Liquidar Certificadas (CLC) tramitadas para el pago de servicios personales y gastos de operación, mismas que fueron gestionadas bajo la modalidad de flujo de efectivo.

Asimismo, se incluyen los registros contables correspondientes a pólizas de diario en el momento contable del pagado, cuando se trata de Cuentas por Liquidar tramitadas bajo la modalidad de pago directo a proveedor.

El detalle de dichos movimientos se presenta en la tabla siguiente:

| CUENTA CONTABLE   | DESCRIPCIÓN  | ORIGEN  | IMPORTE                  |
|-------------------|--|---------|--------------------------|
| 4.2.2.1.0.001     | TRANSFERENCIAS INTERNAS Y ASIGNACIONES AL SECTOR PÚBLICO | ESTATAL | 198,784,439.28           |
| 4.2.2.1.0.002     | TRANSFERENCIAS DE RECURSOS FEDERALES                     | FEDERAL | 0.00                     |
| <b>SUMA TOTAL</b> |  |         | <b>\$ 198,784,439.28</b> |

El concepto y el importe señalados pueden ser verificados en la balanza de comprobación correspondiente al periodo que se informa, así como en el Estado de Actividades al 31 de marzo de 2026.

### b) Proyección de la recaudación e ingresos en el mediano plazo

La Comisión Estatal del Agua para el Bienestar proyecta su recaudación e ingresos en el mediano plazo conforme a la calendarización establecida y en apego al techo financiero presupuestal autorizado, sin considerar variaciones adicionales a las previstas en los instrumentos de programación y presupuesto vigentes.

## 10. Información sobre la Deuda y el Reporte Analítico de la Deuda

### a) Indicadores de deuda

La Comisión Estatal del Agua para el Bienestar no contrae deuda pública; en consecuencia, no genera indicadores relativos a deuda respecto al Producto Interno Bruto (PIB) ni a la recaudación, por lo que no existe información que revelar para el periodo señalado.

### b) Información agrupada por tipo de instrumento financiero



GOBIERNO DEL ESTADO  
DE OAXACA



**AGUA BIENESTAR**  
COMISIÓN ESTATAL DEL AGUA PARA  
EL BIENESTAR

La Comisión Estatal del Agua para el Bienestar, al no contar con deuda pública, no registra ni reporta información relacionada con instrumentos financieros, tales como intereses, comisiones, tasas, perfiles de vencimiento u otros gastos asociados.

## **11. Calificaciones otorgadas**

La Comisión Estatal del Agua para el Bienestar no cuenta con calificaciones crediticias otorgadas, en virtud de no haber realizado transacciones u operaciones financieras que hayan sido sujetas a evaluación por parte de agencias calificadoras.

## **12. Proceso de Mejora**

Se informa lo siguiente:

### **a) Principales políticas de control interno**

El control interno de la Comisión Estatal del Agua para el Bienestar constituye un proceso implementado por el Titular, la administración y los demás servidores públicos, con el objeto de proporcionar una seguridad razonable en el cumplimiento de los objetivos institucionales, la salvaguarda de los recursos públicos y la prevención de actos de corrupción.

La implementación de un sistema de control interno eficaz favorece la consecución de metas y objetivos institucionales, así como una adecuada administración de riesgos, mediante su seguimiento a través del Comité de Control Interno (COCOI). Lo anterior contribuye a reducir la probabilidad de ocurrencia de actos contrarios a la integridad, promover el comportamiento ético de los servidores públicos, integrar el uso de tecnologías de la información y fortalecer los procesos de rendición de cuentas y transparencia gubernamental.

Entre los principales beneficios de contar con un sistema de control interno eficiente, se encuentran: la reducción de riesgos de corrupción, el cumplimiento de metas y objetivos institucionales, el fortalecimiento del desarrollo organizacional, la transparencia en el actuar público, el fomento de valores, la mejora del ambiente laboral y el impulso a la rendición de cuentas.

### **b) Medidas de desempeño financiero, metas y alcances**

Para el cumplimiento de sus objetivos y programas, la Comisión Estatal del Agua para el Bienestar se apeg a la normatividad gubernamental aplicable en materia presupuestaria y financiera, con el propósito de dar continuidad a los proyectos establecidos en el Presupuesto de Egresos.



GOBIERNO DEL ESTADO  
DE OAXACA



**AGUA BIENESTAR**  
COMISIÓN ESTATAL DEL AGUA PARA  
EL BIENESTAR

En este sentido, la entidad emite de manera trimestral el Reporte de Avance de Gestión, en el cual se integran los objetivos, programas y metas orientados al cumplimiento del Plan Estatal de Desarrollo.

### **13. Información por segmentos**

Para efectos de la presentación de la información financiera, se entiende por segmento a una actividad o grupo de actividades identificables de la entidad, respecto de las cuales resulta apropiado presentar información financiera separada para evaluar su desempeño y apoyar la toma de decisiones sobre la asignación futura de recursos.

En virtud de que no se actualiza dicho supuesto, la Comisión Estatal del Agua para el Bienestar no presenta información financiera por segmentos.

### **14.- Eventos posteriores al cierre**

La Comisión Estatal del Agua para el Bienestar informa que no se presentaron eventos posteriores al cierre que afecten de manera significativa la información financiera y que no hayan sido reconocidos a la fecha de cierre.

### **15.- Partes relacionadas**

La Comisión Estatal del Agua para el Bienestar no identifica partes relacionadas que ejerzan influencia significativa en la toma de decisiones financieras y operativas.

### **16.- Responsabilidad sobre la presentación razonable de la información contable**

El presente documento es autorizado para su emisión por el Lic. Neftalí Amigdael López Hernández, Director General; la Lic. Persilia Calvo Ramírez, Directora Administrativa y el C.P. Zaid Luis Martínez, Encargado del Departamento de Recursos Financieros, todos ellos de la Comisión Estatal del Agua para el Bienestar, quienes, bajo protesta de decir verdad, declaran que los Estados Financieros y sus notas son razonablemente correctos y son responsabilidad del emisor.

## **B) NOTAS DE DESGLOSE**

### **I) NOTAS AL ESTADO DE ACTIVIDADES**

#### **Ingresos y Otros Beneficios**

1. Los ingresos de la Comisión Estatal del Agua para el Bienestar se clasifican de manera armónica, permitiendo su identificación conforme a las disposiciones legales aplicables, así como a las normas y criterios de contabilidad gubernamental vigentes.



GOBIERNO DEL ESTADO  
DE OAXACA



**AGUA BIENESTAR**  
COMISIÓN ESTATAL DEL AGUA PARA  
EL BIENESTAR

En este sentido, los ingresos se integran principalmente por recursos provenientes de fuentes estatales, los cuales corresponden a los solicitados mediante Cuentas por Liquidar Certificadas (CLC) para el pago de servicios personales y gastos de operación. Dichos recursos se reconocen y registran en el momento contable del ministrado o transferido, a través de pólizas de ingresos vinculadas a cada una de las CLC, bajo el concepto de “Transferencias Internas y Asignaciones al Sector Público”.

Asimismo, se reconocen ingresos por concepto de “Transferencias de Recursos Federales”, correspondientes a ministraciones realizadas por la Secretaría de Finanzas con recursos de origen federal. Al cierre del mes de marzo de 2026, los ingresos obtenidos se detallan en el cuadro siguiente:

| CUENTA CONTABLE | DESCRIPCIÓN  | ORIGEN  | IMPORTE           |
|-----------------|--|---------|-------------------|
| 4.2.2.1.0.001   | TRANSFERENCIAS INTERNAS Y ASIGNACIONES AL SECTOR PÚBLICO | ESTATAL | 198,784,439.28    |
| 4.2.2.1.0.002   | TRANSFERENCIAS DE RECURSOS FEDERALES                     | FEDERAL | 0.00              |
| SUMA TOTAL      |  |         | \$ 198,784,439.28 |

### Gastos y Otras Pérdidas

1. El concepto e importe referidos se encuentran debidamente reflejados en la balanza de comprobación del periodo, manteniendo plena correspondencia con las cifras presentadas en el Estado de Actividades al 31 de marzo de 2026, garantizando así la trazabilidad y congruencia de la información financiera.

En lo que respecta al rubro de “Gastos y Otras Pérdidas” correspondiente al periodo que se informa, éste se integra por los recursos tramitados mediante Cuentas por Liquidar Certificadas (CLC), destinados al pago de servicios personales, materiales y suministros generales.

Dichos recursos fueron reconocidos contablemente mediante pólizas de Diario, en las cuales se identifica el momento contable del devengado, en estricto apego a lo establecido en el Artículo 4, fracción XV, de la Ley General de Contabilidad Gubernamental.

La información correspondiente puede verificarse en la balanza de comprobación del periodo, así como en su relación con el Estado de Actividades al 31 de marzo de 2026, lo que permite confirmar la congruencia entre los registros contables y la presentación de los estados financieros.



GOBIERNO DEL ESTADO  
DE OAXACA



**AGUA BIENESTAR**  
COMISIÓN ESTATAL DEL AGUA PARA  
EL BIENESTAR

A continuación, se presenta el cuadro de integración por cuenta contable, descripción, fuente de financiamiento e importes, que detalla la composición del rubro.

| CUENTA    | DESCRIPCIÓN                    | ORIGEN  | FUENTE | IMPORTE       |
|-----------|--------------------------------|---------|--------|---------------|
| 5.2.1.1.0 | ASIGNACIONES AL SECTOR PÚBLICO | ESTATAL | AACAA  | 836,425.50    |
|           |                                | ESTATAL | AALAA  | 1,010,000.00  |
|           |                                | ESTATAL | AEAAA  | 83,207,176.87 |
|           |                                | ESTATAL | AEBAA  | 760,000.00    |

| CUENTA             | DESCRIPCIÓN  | IMPORTE   |
|--------------------|--|-----------|
| 5.5.1.8.0          | DISMINUCIÓN DE BIENES POR PÉRDIDA, OBSOLESCENCIA Y DETERIORO | 14,618.18 |
| 5.5.1.8.0.002.0003 | EQUIPO DE CÓMPUTO Y DE TECNOLOGÍAS DE LA INFORMACIÓN         | 8,736.50  |
| 5.5.1.8.0.002.0013 | EQUIPO DE COMUNICACIÓN Y TELECOMUNICACIÓN                    | 5,881.68  |

Para el rubro en comento, al cierre del periodo que se informa, se registra un importe total de \$ 85,828,220.55 (Ochenta y cinco millones ochocientos veintiocho mil doscientos veinte pesos 55/100 M.N.), el cual puede ser verificado en el Estado de Actividades al 31 de marzo de 2026, dentro del apartado denominado “Total de Gastos y Otras Pérdidas”.

## II) NOTAS AL ESTADO DE SITUACIÓN FINANCIERA

El Estado de Situación Financiera presenta la posición financiera de la entidad en una fecha determinada y tiene como propósito revelar información relativa a sus recursos (activos), derechos y obligaciones (pasivos), así como su patrimonio, de conformidad con la estructura fundamental de este estado financiero.

Dicha información se clasifica atendiendo a su grado de disponibilidad o liquidez, en el caso de los activos, y a la exigibilidad de los pasivos, permitiendo identificar la capacidad operativa, la solvencia y el equilibrio financiero de la entidad en el periodo informado .

Este estado constituye una representación estructurada y comparable de la situación económica del ente público, facilitando el análisis de sus recursos, obligaciones y fuentes de financiamiento, así como la toma de decisiones y la evaluación de su desempeño financiero.



GOBIERNO DEL ESTADO  
DE OAXACA



**AGUA BIENESTAR**  
COMISIÓN ESTATAL DEL AGUA PARA  
EL BIENESTAR

## Activo

### Efectivo y Equivalentes

En la cuenta contable 1.1.1.3.1 BANCOS MONEDA NACIONAL, al 31 de marzo de 2026, se refleja un saldo final por la cantidad de \$ 5,148,760.15 (Cinco millones ciento cuarenta y ocho mil setecientos sesenta pesos 15/100 M.N.), el cual se encuentra integrado y desglosado en 10 cuentas bancarias aperturadas en Banamex y 58 cuentas bancarias de Banorte que en el siguiente cuadro se muestran cada una con sus respectivos saldos finales:

| CUENTA               | DESCRIPCION  | IMPORTE             |
|----------------------|--|---------------------|
| <b>1.1.1.3.1</b>     | <b>BANCOS MONEDA NACIONAL</b>                                | <b>5,148,760.15</b> |
| <b>1.1.1.3.1.001</b> | <b>BANAMEX</b>   | <b>561,705.94</b>   |
| 1.1.1.3.1.001.0097   | CTA 6699379 FAFEF 2014                                       | 1,295.96            |
| 1.1.1.3.1.001.0118   | CTA. 70122018375 RDL 2017                                    | 3,048.79            |
| 1.1.1.3.1.001.0121   | CTA. 7005 8517389/CEA SAP IXTALTEPEC                         | 421.83              |
| 1.1.1.3.1.001.0128   | CTA. 70174246716 CEA TEHUANTEPEC                             | 16.17               |
| 1.1.1.3.1.001.0129   | CTA. 70174422603 CEA SAP ASUNCION IXTALTEPEC                 | 49,012.45           |
| 1.1.1.3.1.001.0130   | CTA. 70174422611 CEA SAP CIUDAD IXTEPEC                      | 65,815.14           |
| 1.1.1.3.1.001.0131   | CTA. 70174446642 CEA SAP EL ESPINAL                          | 872.84              |
| 1.1.1.3.1.001.0132   | CTA. 70174446650 CEA SAP JUCHITAN                            | 19.93               |
| 1.1.1.3.1.001.0133   | CTA. 70174446669 CEA SAP MATIAS ROMERO                       | 156,021.26          |
| 1.1.1.3.1.001.0134   | CTA. 70174469405 CEA SAP SALINA CRUZ                         | 285,181.57          |
| <b>1.1.1.3.1.007</b> | <b>BANORTE</b>   | <b>4,587,054.21</b> |
| 1.1.1.3.1.007.0010   | CTA. 0183899183 ADMON JUCHITAN DE ZARAGOZA                   | 418.00              |
| 1.1.1.3.1.007.0126   | CTA. 0230755026 PROGRAMA NORMAL ESTATAL (EB) 2014            | 1.50                |
| 1.1.1.3.1.007.0150   | CTA 0268609618 SUBSIDIO 2015                                 | 1.00                |
| 1.1.1.3.1.007.0174   | CTA. 0408054368 PNE DEUDA DIRECTA 2015                       | 0.92                |
| 1.1.1.3.1.007.0177   | CTA. 0415555292 RECURSOS PROPIOS 2015                        | 1.00                |
| 1.1.1.3.1.007.0182   | CTA. 0420406352 FONDO REVOLVENTE 2016                        | 5.60                |
| 1.1.1.3.1.007.0184   | CTA. 0420405775 GASTOS DE OPERACIÓN SUB. 2016                | 21.35               |
| 1.1.1.3.1.007.0186   | CTA. 0420406455 SUBSIDIO SISTEMAS 2016                       | 1.00                |
| 1.1.1.3.1.007.0200   | CTA. 0433783165 DEUDA DIRECTA 1000 MDP 2015                  | 1.00                |
| 1.1.1.3.1.007.0201   | CTA. 0433783174 DEUDA DIRECTA 2400 MDP 2015                  | 1.02                |
| 1.1.1.3.1.007.0275   | CTA. 1016320960 DEUDA DIRECTA CORTO PLAZO 1100 MDP ABAAA0617 | 1.41                |



|                    |  |              |
|--------------------|--|--------------|
| 1.1.1.3.1.007.0319 | CTA. 1061492362 GOB EDO OAX 512BEBEB0818 FONDO MINERO SANTA MARIA COLOTEPEC              | 66,017.07    |
| 1.1.1.3.1.007.0366 | CTA. 1136761984 SERVICIOS PERSONALES SISTEMAS 2021                                       | 0.91         |
| 1.1.1.3.1.007.0367 | CTA. 1136761685 SERVICIOS PERSONALES 2021  | 0.93         |
| 1.1.1.3.1.007.0397 | CTA. 1173469445 SERVICIOS PERSONALES 2022  | 0.87         |
| 1.1.1.3.1.007.0398 | CTA. 1173469454 SERVICIOS PERSONALES SISTEMAS 2022                                       | 0.89         |
| 1.1.1.3.1.007.0421 | CTA. 1213753732 SERVICIOS PERSONALES 2023  | 0.66         |
| 1.1.1.3.1.007.0436 | CTA. 1255369740 SUBSIDIO 2024  | 0.87         |
| 1.1.1.3.1.007.0437 | CTA. 1255369759 SUBSIDIO SISTEMAS 2024   | 13,969.27    |
| 1.1.1.3.1.007.0439 | CTA. 1255369704 SERVICIOS PERSONALES 2024  | 0.92         |
| 1.1.1.3.1.007.0440 | CTA. 1255369722 SERVICIOS PERSONALES SISTEMAS 2024                                       | 22,740.36    |
| 1.1.1.3.1.007.0447 | CTA. 1289979238 AEAAA0424 ASIGNACIÓN ORDINARIA DE OPERACIÓN 2024                         | 0.63         |
| 1.1.1.3.1.007.0454 | CTA. 1298191313 SERVICIOS PERSONALES SISTEMAS 2025                                       | 36,216.05    |
| 1.1.1.3.1.007.0455 | CTA. 1298191322 SUBSIDIO 2025  | 86,006.95    |
| 1.1.1.3.1.007.0456 | CTA. 1298191331 SUBSIDIO SISTEMAS 2025   | 24,585.75    |
| 1.1.1.3.1.007.0457 | CTA. 1298191340 FONDO REVOLVENTE 2025  | 251.96       |
| 1.1.1.3.1.007.0458 | CTA. 1298192833 AEBA0124 CONVENIOS E INCENTIVOS DE LA COLABORACIÓN FISCAL PARA EL ESTADO | 0.65         |
| 1.1.1.3.1.007.0460 | CTA. 1298192981 AACAA0225 SUPERVISIÓN DE OBRA PÚBLICA 2.5% EJERCICIO 2025                | 1.00         |
| 1.1.1.3.1.007.0461 | CTA. 1298192990 AALAA0125 ASIGNACIÓN PARA FUNCIONAMIENTO                                 | 1,380.06     |
| 1.1.1.3.1.007.0462 | CTA. 1310552731 AALAA0124 ASIGNACIÓN PARA FUNCIONAMIENTO                                 | 1.43         |
| 1.1.1.3.1.007.0463 | CTA. 1316092659 CONCENTRADORA 2025   | 2,800,604.28 |
| 1.1.1.3.1.007.0464 | CTA. 1316092695 GOB EDO OAX 512BEACA0225 FAIS - FISE CAPITAL                             | 2,648.14     |
| 1.1.1.3.1.007.0465 | CTA. 1316092743 PROAGUA 2025   | 1,856.77     |
| 1.1.1.3.1.007.0466 | CTA. 1320494670 AGAAA0125 APORTACIONES MUNICIPALES PARA MEZCLA DE RECURSOS               | 5,440.58     |
| 1.1.1.3.1.007.0468 | CTA. 1330666421 AEAAA0425 ASIGNACION ORDINARIA DE OPERACION                              | 716.90       |
| 1.1.1.3.1.007.0469 | CTA. 1330203611 AGAAA0123 APORT MPLES MEZCLAS DE RECURSOS                                | 1.00         |
| 1.1.1.3.1.007.0470 | CTA. 1325663369 CEA ZANATEPEC  | 38,371.10    |
| 1.1.1.3.1.007.0471 | CTA. 1325663378 CEA SANTA CRUZ AMILPAS   | 65,010.93    |
| 1.1.1.3.1.007.0472 | CTA. 1325663350 CEA TEHUANTEPEC  | 28,670.67    |
| 1.1.1.3.1.007.0473 | CTA. 1326998871 CEA XOXOCOTLAN   | 5,897.43     |
| 1.1.1.3.1.007.0474 | CTA. 1325663387 CEA SAP CD IXTEPEC   | 24,901.35    |



|                    |   |            |
|--------------------|---|------------|
| 1.1.1.3.1.007.0475 | CTA. 1326998826 CEA SAP EL ESPINAL  | 7,715.73   |
| 1.1.1.3.1.007.0476 | CTA. 1326998835 CEA SAP HACIENDA BLANCA                                   | 2.00       |
| 1.1.1.3.1.007.0477 | CTA. 1326998787 CEA SAP JUCHITAN  | 14,686.43  |
| 1.1.1.3.1.007.0478 | CTA. 1326998796 CEA SAP PINOTEPA NACIONAL                                 | 16.81      |
| 1.1.1.3.1.007.0479 | CTA. 1326998844 CEA SAP PUERTO ESCONDIDO                                  | 207,265.84 |
| 1.1.1.3.1.007.0480 | CTA.1326998862 CEA SAP SALINA CRUZ  | 330,084.07 |
| 1.1.1.3.1.007.0481 | CTA. 1326998817 CEA SAP EL RETIRO   | 22,006.86  |
| 1.1.1.3.1.007.0482 | CTA. 1330203639 PRODDER FEDERAL 2025                                      | 1.00       |
| 1.1.1.3.1.007.0483 | CTA. 1330203648 PRODDER ESTATAL 2025                                      | 1.00       |
| 1.1.1.3.1.007.0484 | CTA.1326998853 CEA SAP ASUNCION IXTALTEPEC                                | 254,871.06 |
| 1.1.1.3.1.007.0485 | CTA. 1326998808 CEA SAP MATIAS ROMERO                                     | 13,155.13  |
| 1.1.1.3.1.007.0486 | CTA. 1339291563 GOB EDO OAX 512 BEACB0125 FAIS-FISE PRODUCTOS FINANCIEROS | 16,247.84  |
| 1.1.1.3.1.007.0487 | CTA. 1346745318 SERVICIOS PERSONALES 2026                                 | 84,997.90  |
| 1.1.1.3.1.007.0488 | CTA. 1346745327 SERVICIOS PERSONALES SISTEMAS 2026                        | 3,476.54   |
| 1.1.1.3.1.007.0489 | CTA. 1346745336 SUBSIDIO 2026   | 392,655.68 |
| 1.1.1.3.1.007.0490 | CTA. 1346745345 SUBSIDIO SISTEMAS 2026                                    | 14,119.14  |
| 1.1.1.3.1.007.0491 | CTA. 1346745493 FONDO REVOLVENTE 2026                                     | 1.00       |

Es importante señalar que dos de las cuentas bancarias activas aperturadas en Banamex corresponden a ejercicios anteriores a 2023; en consecuencia, durante los próximos periodos contables se llevará a cabo el análisis y desglose del origen y naturaleza de los saldos respectivos, con la finalidad de efectuar, en su caso, los reintegros y cancelaciones bancarias que resulten procedentes.

Asimismo, dentro del conjunto de cuentas bancarias aperturadas en Banorte, se identifican diversas cuentas provenientes de ejercicios previos a 2023 que presentan saldos históricos sin movimiento. En algunos casos, dichos saldos derivan de Cuentas por Liquidar Certificadas pendientes de pago por parte de la Secretaría de Finanzas, por lo que se mantienen registrados como provisiones.

En este sentido, la Comisión Estatal del Agua para el Bienestar dará continuidad al seguimiento correspondiente, a efecto de regularizar dichos saldos mediante su reintegro o cancelación, conforme avance el proceso de depuración administrativa y financiera.

### **Derechos a recibir efectivo o equivalentes y bienes o servicios**

Al 31 de marzo de 2026, la Comisión Estatal del Agua para el Bienestar informa que no existen montos pendientes de cobro o por recuperar por concepto de



GOBIERNO DEL ESTADO  
DE OAXACA



**AGUA BIENESTAR**  
COMISIÓN ESTATAL DEL AGUA PARA  
EL BIENESTAR

contribuciones, correspondientes a ejercicios anteriores hasta por un periodo de cinco años.

Asimismo, se hace constar que no existen créditos sujetos a litigio con antigüedad mayor a cinco años, ni elementos adicionales que permitan determinar su factibilidad de cobro.

En este apartado se presenta la información desglosada a nivel de subcuenta (sexto nivel de registro), correspondiente a la cuenta contable 1.1.2.3.9 OTROS DEUDORES DIVERSOS POR COBRAR A CORTO PLAZO, la cual se analiza mediante una clasificación por antigüedad de saldos (días de vencimiento), conforme se detalla en el cuadro siguiente.

| CUENTA                               | DESCRIPCION                                    | VENCIMIENTO EN DÍAS      |                       |
|--------------------------------------|--|--------------------------|-----------------------|
|                                      |  | MENOR A 90 DÍAS          | MAYOR A 90 DÍAS       |
| <b>1.1.2.3.9</b>                     | <b>OTROS DEUDORES DIVERSOS POR COBRAR A CP</b> |                          |                       |
| 1.1.2.3.9.001                        | GASTOS A COMPROBAR                             | 299,500.00               | 2,080,598.91          |
| 1.1.2.3.9.008                        | SUBSIDIO AL EMPLEO                             | 3,393.60                 | 0.00                  |
| 1.1.2.3.9.010                        | PROVISIONES DE TERCEROS                        | 3,477,902.94             | 24,065,977.90         |
| 1.1.2.3.9.011                        | OTROS DEUDORES                                 | 10,311,772.25            | 423,168,270.45        |
| 1.1.2.3.9.018                        | COMISIONES POR BONIFICAR                       | 0.00                     | 452.40                |
| <b>SUMAS POR DÍAS EN VENCIMIENTO</b> |  | <b>14,092,568.79</b>     | <b>449,315,299.66</b> |
| <b>SUMA TOTAL</b>                    |  | <b>\$ 463,407,868.45</b> |                       |

Con respecto a los saldos históricos con antigüedad mayor a 90 días de vencimiento, se informa que se continúa realizando el seguimiento correspondiente para su depuración, amortización o, en su caso, cancelación, conforme a la normatividad aplicable y a los procedimientos establecidos para la administración y control de saldos pendientes.

El concepto de Provisiones de Terceros comprende los importes derivados de retenciones registradas en las Cuentas por Liquidar Certificadas (CLC), correspondientes a conceptos tales como: Impuesto sobre Sueldos y Salarios, cuotas al IMSS, RCV, INFONAVIT, ISSSTE, así como pagos a terceros a favor de instituciones crediticias relacionados con créditos otorgados a los trabajadores, amortizados mediante descuentos vía nómina.

Adicionalmente, este rubro incluye saldos históricos y estáticos provenientes de ejercicios fiscales anteriores, los cuales, a la fecha, no han presentado disminuciones. En virtud de ello, la integración y análisis de dichos importes se realiza de manera gradual, mediante la identificación de su origen a través de pólizas de egresos y



GOBIERNO DEL ESTADO  
DE OAXACA



**AGUA BIENESTAR**  
COMISIÓN ESTATAL DEL AGUA PARA  
EL BIENESTAR

pólizas de diario, clasificadas por mes y ejercicio fiscal, a fin de determinar su procedencia y el tratamiento contable que corresponda.

Derivado de este proceso, se prevé que en los periodos subsecuentes se reflejen disminuciones graduales en el saldo por cubrir, como resultado del cumplimiento en el pago de obligaciones a terceros.

Respecto de los saldos históricos y estáticos remanentes, se continuará con su seguimiento contable, a efecto de efectuar, en su oportunidad, los ajustes, reclasificaciones, depuraciones y, en su caso, cancelaciones que resulten procedentes, en estricto apego a la normatividad vigente.

### Anticipo a Contratistas por Obra Pública en Bienes Propios

En el rubro de Anticipo a Contratistas por Obra Pública en Bienes Propios, al cierre del mes de marzo de 2026 se presenta un saldo final acumulado por la cantidad de \$ 85,647,614.67 (Ochenta y cinco millones seiscientos cuarenta y siete mil seiscientos catorce pesos 67/100 M.N.).

Dicho importe corresponde a los anticipos otorgados a las empresas contratistas para la ejecución de obras públicas en bienes propios de la entidad, los cuales fueron reconocidos en el momento contable del devengado, conforme a la normatividad aplicable.

El saldo referido se desglosa por antigüedad de saldos (días de vencimiento) en el cuadro siguiente, lo que permite identificar la temporalidad de los anticipos pendientes de amortizar y su correspondencia con los avances físicos y financieros de las obras en proceso.

| CUENTA                               | DESCRIPCION   | VENCIMIENTO EN DÍAS |                         |
|--------------------------------------|---|---------------------|-------------------------|
|                                      |   | MENOR A 90 DÍAS     | MAYOR A 90 DÍAS         |
| <b>1.1.3.4.2</b>                     | <b>ANTICIPO A CONTRATISTAS POR OBRA PÚBLICA EN BIENES PROPIOS</b> |                     |                         |
| 1.1.3.4.2.001                        | ANTICIPO A CONTRATISTAS POR OBRA PÚBLICA EN BIENES PROPIOS        | 0.00                | 85,647,614.67           |
| <b>SUMAS POR DÍAS EN VENCIMIENTO</b> |   | <b>0.00</b>         | <b>85,647,614.67</b>    |
| <b>SUMA TOTAL</b>                    |   |                     | <b>\$ 85,647,614.67</b> |

### Inventarios

La Comisión Estatal del Agua para el Bienestar no cuenta con materias primas destinadas a procesos de transformación o elaboración de bienes; en consecuencia, no aplica la utilización de sistemas de costeo ni métodos de valuación de inventarios.



GOBIERNO DEL ESTADO  
DE OAXACA



**AGUA BIENESTAR**  
COMISIÓN ESTATAL DEL AGUA PARA  
EL BIENESTAR

Por lo anterior, no se genera ni se revela información en este rubro; asimismo, en el Estado de Situación Financiera se presenta un saldo en ceros.

### Almacenes

La Comisión Estatal del Agua para el Bienestar no presenta movimientos ni afectaciones en el rubro de almacenes durante el periodo que se informa; en consecuencia, no se genera información que revelar. Asimismo, este rubro se presenta con saldo en ceros en el Estado de Situación Financiera.

### Inversiones Financieras

En congruencia con lo señalado en el inciso a) de las Notas de Gestión Administrativa, se precisa que la Comisión Estatal del Agua para el Bienestar no administra ni registra recursos vinculados a fideicomisos, mandatos o contratos análogos.

Asimismo, en la balanza de comprobación no se identifican registros contables relacionados con participaciones, aportaciones de capital o inversiones financieras a largo plazo, por lo que no existe información que revelar en este rubro.

### Bienes Muebles, Inmuebles e Intangibles

El cuadro que se presenta a continuación contiene la integración del rubro de bienes muebles, inmuebles, infraestructura y construcciones en proceso, cuyos montos representan los bienes propiedad de la Comisión Estatal del Agua para el Bienestar al 31 de marzo de 2026.

Dicho rubro se integra por las cuentas, conceptos e importes que se detallan a continuación:

#### 1.2.3 Bienes muebles, infraestructura y construcciones en proceso

| CUENTA    | DESCRIPCION  | IMPORTE          |
|-----------|--|------------------|
| 1.2.3.1.0 | TERRENOS   | 5,000,000.00     |
| 1.2.3.3.0 | EDIFICIOS NO RESIDENCIALES   | 650,000.00       |
| 1.2.3.5.1 | EDIFICACIÓN HABITACIONAL EN PROCESO  | 16,381,416.70    |
| 1.2.3.5.2 | EDIFICACIÓN NO HABITACIONAL EN PROCESO   | 3,864,254.47     |
| 1.2.3.5.3 | CONSTRUCCIÓN DE OBRAS PARA EL ABASTECIMIENTO DE AGUA, PETRÓLEO, GAS, ELECTRICIDAD Y TELECOMUNICACIÓN | 1,238,808,924.78 |
| 1.2.3.5.4 | DIVISIÓN DE TERRENOS Y CONSTRUCCIÓN DE OBRAS DE URBANIZACIÓN EN PROCESO                              | 689,034,456.09   |
| 1.2.3.5.5 | CONSTRUCCIÓN DE VÍAS DE COMUNICACIÓN EN PROCESO  | 1,414,720.76     |



|                      |   |                            |
|----------------------|---|----------------------------|
| 1.2.3.5.6            | OTRAS CONSTRUCCIONES DE INGENIERÍA CIVIL U OBRA PESADA EN PROCESO | 88,666,289.65              |
| 1.2.3.5.7            | INSTALACIONES Y EQUIPAMIENTO EN CONSTRUCCIONES EN PROCESO         | 15,965,473.78              |
| 1.2.3.6.7            | INSTALACIONES Y EQUIPAMIENTO EN CONSTRUCCIONES EN PROCESO         | 35,713.44                  |
| <b>SUMAS TOTALES</b> |   | <b>\$ 2,059,821,249.67</b> |

A continuación, se presenta el detalle por cuenta contable, indicando las Cuentas por Liquidar Certificadas (CLC), conceptos e importes, con la finalidad de proporcionar trazabilidad respecto de los recursos comprometidos y su impacto en la integración del rubro.

Durante el periodo informado, las cuentas contables 1.2.3.5.1 Edificación Habitacional en Proceso, 1.2.3.5.3 Construcción de Obras para el Abastecimiento de Agua, Petróleo, Gas, Electricidad y Telecomunicaciones y 1.2.3.5.4 División de Terrenos y Construcción de Obras de Urbanización en Proceso registraron un incremento respecto del saldo presentado al 31 de diciembre de 2025.

Dicho incremento deriva de la generación de Cuentas por Liquidar Certificadas (CLC) asociadas a erogaciones por concepto de Inversión Pública, reconocidas en el momento contable del devengado, de conformidad con la normatividad aplicable en materia de contabilidad gubernamental.

| CUENTA    | DESCRIPCIÓN                         | CUENTAS POR LIQUIDAR CERTIFICADAS  | IMPORTE TOTAL |
|-----------|-------------------------------------|--|---------------|
| 1.2.3.5.1 | EDIFICACIÓN HABITACIONAL EN PROCESO | 535, 538, 709, 710, 711, 712, 713, 714, 768, 769, 778, 803, 804, 846, 847, 848, 850, 851, 852, 857, 859, 860, 861, 862 y 863 | 7,760,232.59  |

| CUENTA    | DESCRIPCIÓN  | CUENTAS POR LIQUIDAR CERTIFICADAS   | IMPORTE TOTAL |
|-----------|--|---|---------------|
| 1.2.3.5.3 | CONSTRUCCIÓN DE OBRAS PARA EL ABASTECIMIENTO DE AGUA, PETRÓLEO, GAS, ELECTRICIDAD Y TELECOMUNICACIONES | 324, 325, 327, 328, 329, 330, 331, 332, 333, 334, 335, 336, 337, 338, 339, 340, 342, 343, 344, 345, 346, 347, 357, 358, 360, 361, 362, 363, 364, 365, 366, 367, 368, 369, 370, 371, 372, 373, 374, 375, 376, 377, 378, 389, 390, 391, 392, 393, 394, 405, 539, 597, 598, 599, 600, 601, 602, 704, 705, 717, 718, 719, 720, 723, 724, 725, 726, 743, 744, 745, 746, 747, 748, 749, 750, 751, 752, 756, 758, 765, 766, 767, 785, 786, 790, 791, 792, 793, 805, 806, 807, 808, 809, 810, 811, 812, 813, 819, 820, 821, 822, 829, 830, 831, 833, 834, 835, 836, 837, 838, 839, 840, 849, 866, 867, 870, 871, 874, 875, 891, 892, 893 y 894. | 90,412,347.75 |



| CUENTA    | DESCRIPCIÓN  | CUENTAS POR LIQUIDAR CERTIFICADAS  | IMPORTE TOTAL |
|-----------|--|--|---------------|
| 1.2.3.5.4 | DIVISIÓN DE TERRENOS Y CONSTRUCCIÓN DE OBRAS DE URBANIZACIÓN | 297, 298, 353, 354, 355, 356, 395, 396, 397, 398, 406, 407, 536, 537, 603, 604, 605, 606, 607, 706, 707, 715, 716, 721, 722, 738, 753, 754, 755, 757, 759, 760, 761, 762, 763, 764, 770, 771, 772, 773, 774, 775, 776, 777, 779, 783, 784, 788, 789, 799, 800, 801, 802, 841, 842, 843, 844, 853, 854, 855, 856, 858, 864, 865, 868 y 869. | 93,039,179.87 |

### 1.2.4 Bienes Muebles

En el rubro de Bienes Muebles, se presenta un saldo final por la cantidad de \$ 106,698,160.24 (Ciento seis millones seiscientos noventa y ocho mil ciento sesenta pesos 24/100 M.N.), mismo que se integra conforme al desglose que se muestra en la tabla siguiente. Dicho saldo corresponde a los bienes registrados en el activo no circulante de la entidad, clasificados de acuerdo con su naturaleza y características, en apego a la normativa aplicable en materia de contabilidad gubernamental.

| CUENTA            | DESCRIPCION   | IMPORTE                  |
|-------------------|---|--------------------------|
| 1.2.4.1.1         | MUEBLES DE OFICINA Y ESTANTERÍA   | 405,124.64               |
| 1.2.4.1.2         | MUEBLES, EXCEPTO DE OFICINA Y ESTANTERÍA  | 27,600.00                |
| 1.2.4.1.3         | EQUIPO DE CÓMPUTO Y DE TECNOLOGÍAS DE LA INFORMACIÓN                                  | 3,974,541.00             |
| 1.2.4.1.9         | OTROS MOBILIARIOS Y EQUIPOS DE ADMINISTRACIÓN   | 17,475.00                |
| 1.2.4.2.1         | EQUIPOS Y APARATOS AUDIOVISUALES  | 68,788.07                |
| 1.2.4.2.3         | CÁMARAS FOTOGRÁFICAS Y DE VIDEO   | 82,929.96                |
| 1.2.4.3.1         | EQUIPO MÉDICO Y DE LABORATORIO  | 55,025.02                |
| 1.2.4.3.2         | INSTRUMENTAL MÉDICO Y DE LABORATORIO  | 583,380.24               |
| 1.2.4.4.1         | VEHÍCULOS Y EQUIPO TERRESTRE  | 70,383,398.25            |
| 1.2.4.4.9         | OTROS EQUIPOS DE TRANSPORTE   | 97,764.00                |
| 1.2.4.5.0         | EQUIPO DE DEFENSA Y SEGURIDAD   | 690,772.00               |
| 1.2.4.6.2         | MAQUINARIA Y EQUIPO INDUSTRIAL  | 20,099,250.84            |
| 1.2.4.6.3         | MAQUINARIA Y EQUIPO DE CONSTRUCCIÓN   | 7,883,116.00             |
| 1.2.4.6.4         | SISTEMAS DE AIRE ACONDICIONADO, CALEFACCIÓN Y DE REFRIGERACIÓN INDUSTRIAL Y COMERCIAL | 157,119.84               |
| 1.2.4.6.5         | EQUIPO DE COMUNICACIÓN Y TELECOMUNICACIÓN   | 1,175,412.62             |
| 1.2.4.6.6         | EQUIPOS DE GENERACIÓN ELÉCTRICA, APARATOS Y ACCESORIOS ELÉCTRICOS                     | 817,073.55               |
| 1.2.4.6.7         | HERRAMIENTAS Y MÁQUINAS-HERRAMIENTA   | 179,389.21               |
| <b>SUMA TOTAL</b> |   | <b>\$ 106,698,160.24</b> |



GOBIERNO DEL ESTADO  
DE OAXACA



**AGUA BIENESTAR**  
COMISIÓN ESTATAL DEL AGUA PARA  
EL BIENESTAR

Durante el mes de febrero de 2026, el Departamento de Recursos Materiales y Servicios Generales de esta Comisión llevó a cabo el trámite de baja de 62 bienes muebles, conforme a lo señalado en el folio 7494 del Sistema de Inventarios Integral de Oaxaca (SIIO), así como en el memorándum CEABIEN/DA/DRMySG/000400/2026 y el oficio CEABIEN/DA/109/2026.

Derivado de lo anterior, se efectuó el registro contable correspondiente mediante la póliza de diario número D-01371, reconociéndose una disminución de saldos en las siguientes cuentas contables:

- 1.2.4.1.3 Equipo de Cómputo y de Tecnologías de la Información, y
- 1.2.4.6.5 Equipo de Comunicación y Telecomunicación,

Por un importe total de \$ 63,614.45 (Sesenta y tres mil seiscientos catorce pesos 45/100 M.N.).

Dicho registro refleja la baja física y contable de los bienes, en cumplimiento de los procedimientos establecidos en materia de administración de bienes muebles y de conformidad con la normativa aplicable en contabilidad gubernamental.

Asimismo, mediante oficio SA/DA/UOI/DBSBL/0133/2026, de fecha 15 de enero de 2026, se formalizó el traspaso definitivo de tres vehículos por parte de la Secretaría de Administración en favor de esta Comisión. En consecuencia, dichos bienes fueron reconocidos en la cuenta contable 1.2.4.4.1 Vehículos y Equipo Terrestre, generando un incremento por la cantidad de \$ 1,502,699.97 (Un millón quinientos dos mil seiscientos noventa y nueve pesos 97/100 M.N.), registrado mediante la póliza de diario número D-03287, de fecha 31 de marzo de 2026.

| MARCA  | TIPO        | MODELO | PLACAS  | NÚMERO DE SERIE   | NÚMERO DE MOTOR |
|--------|-------------|--------|---------|-------------------|-----------------|
| NISSAN | FRONTIER SE | 2025   | RW4296C | 3N6AD33A2SK846783 | QR25651367H     |
| NISSAN | FRONTIER SE | 2025   | RW4299C | 3N6AD33A4SK846753 | QR25651566H     |
| NISSAN | FRONTIER SE | 2025   | RW4454C | 3N6AD33A4SK846803 | QR25651177H     |

### 1.2.5 Activos Intangibles

Durante el periodo informado, la cuenta contable 1.2.5.1.0 Software no presentó movimientos, manteniéndose sin variación respecto a su saldo inicial.

| CUENTA     | DESCRIPCION | IMPORTE      |
|------------|-------------|--------------|
| 1.2.5.1.0  | SOFTWARE    | 38,890.00    |
| SUMA TOTAL |             | \$ 38,890.00 |



GOBIERNO DEL ESTADO  
DE OAXACA



**AGUA BIENESTAR**  
COMISIÓN ESTATAL DEL AGUA PARA  
EL BIENESTAR

### 1.2.6 Depreciación, deterioro y amortización acumulada de bienes

Para el registro de las depreciaciones, amortizaciones y deterioros de los bienes con los que cuenta el ente público, se da cumplimiento a lo establecido en las Reglas Específicas del Registro y Valoración del Patrimonio, particularmente en el inciso a) “Parámetros de Estimación de Vida Útil”, emitidas por el Consejo Nacional de Armonización Contable (CONAC).

Asimismo, se precisa que el método contable aplicado para la determinación de la depreciación de los activos corresponde al método lineal, conforme a los parámetros establecidos en el Sistema Integral de Inventarios de Oaxaca (SIIO), determinados por la Dirección de Patrimonio de la Secretaría de Administración. Asimismo, se informa que el registro de las depreciaciones se efectúa de manera semestral, con apego a los parámetros de vida útil y al método de depreciación señalado.

El importe de las depreciaciones acumuladas de los bienes del ente público al 31 de marzo de 2026 se presenta en el recuadro siguiente:

| CUENTA    | DESCRIPCION   | IMPORTE ACUMULADO AL 31 DE MARZO DE 2026 |
|-----------|---|--|
| 1.2.6.3.1 | DEPRECIACIÓN ACUMULADA DE MOBILIARIO Y EQUIPO DE ADMINISTRACIÓN         | 3,550,987.35                             |
| 1.2.6.3.2 | DEPRECIACIÓN ACUMULADA DE MOBILIARIO Y EQUIPO EDUCACIONAL Y RECREATIVO  | 222,644.39                               |
| 1.2.6.3.3 | DEPRECIACIÓN ACUMULADA DE EQUIPO E INSTRUMENTAL MÉDICO Y DE LABORATORIO | 235,081.52                               |
| 1.2.6.3.4 | DEPRECIACIÓN ACUMULADA DE EQUIPO DE TRANSPORTE                          | 23,840,907.36                            |
| 1.2.6.3.5 | DEPRECIACIÓN ACUMULADA DE EQUIPO DE DEFENSA Y SEGURIDAD                 | 489,391.86                               |
| 1.2.6.3.6 | DEPRECIACIÓN ACUMULADA DE MAQUINARIA, OTRO EQUIPO Y HERRAMIENTAS        | 17,587,519.46                            |

Durante el periodo informado, se reconocieron contablemente bajas de bienes muebles, conforme a lo señalado en el apartado correspondiente a Bienes Muebles.

### Estimaciones y Deterioros



GOBIERNO DEL ESTADO  
DE OAXACA



**AGUA BIENESTAR**  
COMISIÓN ESTATAL DEL AGUA PARA  
EL BIENESTAR

El criterio utilizado para este apartado, con la finalidad de informar sobre la estimación para la depuración de saldos, se aplica a las cuentas de Deudores Diversos por Cobrar a Corto Plazo, así como a las cuentas de pasivo relacionadas.

Dicho criterio considera un periodo de depuración aproximado de cinco años, con base en la antigüedad de los saldos, su seguimiento administrativo y la revisión contable correspondiente, a fin de determinar la procedencia de su recuperación, reclasificación, regularización o cancelación conforme a la normativa aplicable.

Este procedimiento permite identificar saldos históricos o de difícil cobro, evaluar su factibilidad de recuperación y, en su caso, aplicar los mecanismos de depuración previstos en la regulación vigente, garantizando la razonabilidad de las cifras presentadas en los estados financieros.

### **Otros Activos**

El ente público no presenta cuentas registradas en el rubro de Otros Activos, ya sean circulantes o no circulantes, por lo que no existen saldos que reportar en este apartado al cierre del periodo que se informa.

### **Pasivo**

#### **Pasivo Circulante**

Al 31 de marzo de 2026, este rubro presenta un saldo acumulado por \$ 596,594,667.63 (Quinientos noventa y seis millones quinientos noventa y cuatro mil seiscientos sesenta y siete pesos 63/100 M.N.), dentro del cual se incluyen importes originados en ejercicios anteriores, los cuales se han mantenido como saldos históricos y estáticos.

El registro y la afectación de las cuentas de pasivo, tales como Otras Prestaciones Sociales y Económicas por Pagar a Corto Plazo, Deudas por Adquisición de Bienes y Contratación de Servicios por Pagar a Corto Plazo, Contratistas por Obras en Bienes de Dominio Público por Pagar a Corto Plazo, así como Transferencias Internas y Asignaciones al Sector Público, se realizan en el momento contable del devengado, mediante pólizas de diario del gasto vinculadas a las Cuentas por Liquidar Certificadas (CLC) correspondientes a servicios personales y gastos de operación.

Dichos registros se efectúan en estricto apego al Clasificador por Objeto del Gasto (COG) y a las Matrices de Conversión emitidas por el Consejo Nacional de Armonización Contable (CONAC), garantizando la correcta identificación del tipo de gasto, su naturaleza económica y su impacto en la estructura contable del ente público.



GOBIERNO DEL ESTADO  
DE OAXACA



**AGUA BIENESTAR**  
COMISIÓN ESTATAL DEL AGUA PARA  
EL BIENESTAR

Para la amortización de estas cuentas de pasivo, se generan pólizas de egresos en el momento contable del pagado, con lo cual se concluye la vigencia y efecto contable de la respectiva Cuenta por Liquidar Certificada, reconociéndose la salida de recursos y la extinción de la obligación.

Asimismo, en las Cuentas por Liquidar Certificadas (CLC) de servicios personales, dentro del apartado de deducciones, se reconocen conceptos tales como Impuesto sobre Sueldos y Salarios, Impuesto sobre la Renta, IMSS, RCV, INFONAVIT, ISSSTE, seguros de vida, instituciones de crédito, Fondo Revolvente del ejercicio, entre otros.

Estos conceptos, en el momento contable del ministrado (pólizas de ingresos), se registran como provisiones dentro del rubro de Otros Deudores Diversos; posteriormente, en el momento contable del pagado (pólizas de egresos), se reconocen como cuentas de pasivo, conforme a la naturaleza de la operación y al tercero beneficiario.

Para la amortización de los saldos correspondientes a cada uno de los conceptos señalados, el ente público tramita las Cuentas por Liquidar Certificadas (CLC) para el pago a terceros, en estricto apego a la normatividad vigente aplicable, asegurando la correcta extinción de las obligaciones y la trazabilidad de los recursos públicos.

A continuación, se presenta la explicación correspondiente a cada cuenta de pasivo.

### 2.1.1 Cuentas por pagar a corto plazo

Al cierre del mes de marzo del ejercicio fiscal 2026, en la cuenta 2.1.1.1.5 OTRAS PRESTACIONES SOCIALES Y ECONÓMICAS POR PAGAR A CP presenta un saldo final por la cantidad de \$ 1,200.00 (Mil doscientos pesos 00/100 M. N.) el cual se desglosan de la siguiente manera:

| CUENTA             | DESCRIPCIÓN   | VENCIMIENTO EN DÍAS |                 |
|--------------------|---|---------------------|-----------------|
|                    |   | MENOR A 90 DÍAS     | MAYOR A 90 DÍAS |
| 2.1.1.1.5.013.0012 | VALE DE DESPENSA STEPEIDCEO/OFICINAS CENTRALES 2026 | 1,200.00            | 0.00            |
| <b>SUMA TOTAL</b>  |   | <b>\$ 1,200.00</b>  |                 |

En la cuenta 2.1.1.2.1 DEUDAS POR ADQUISICIÓN DE BIENES Y CONTRATACIÓN DE SERVICIOS POR PAGAR A CP, al mes de marzo de 2026, se presenta un saldo final por la cantidad de \$ 651,745.78 (Seiscientos cincuenta y un mil setecientos cuarenta y cinco pesos 78/100 M.N.), correspondiente a obligaciones contraídas por los Organismos Operadores de Agua Potable en ejercicios anteriores.



GOBIERNO DEL ESTADO  
DE OAXACA



**AGUA BIENESTAR**  
COMISIÓN ESTATAL DEL AGUA PARA  
EL BIENESTAR

Dicho saldo se integra conforme a los conceptos e importes que se detallan en el cuadro siguiente, los cuales se clasifican de acuerdo con su vencimiento en días.

| CUENTA                               | DESCRIPCIÓN   | VENCIMIENTO EN DÍAS |                      |
|--------------------------------------|---|---------------------|----------------------|
|                                      |   | MENOR A 90 DÍAS     | MAYOR A 90 DÍAS      |
| 2.1.1.2.1.001.0697                   | BOMBAS CORONADO S.A DE C.V/SAP SANTA CRUZ XOXOCOTLAN          | 0.00                | 28,870.90            |
| 2.1.1.2.1.002.0509                   | GASOLINERA CRISTOBAL COLON DE JUCHITAN SA DE CV/SAP ZANATEPEC | 0.00                | 4,542.64             |
| 2.1.1.2.1.002.0694                   | INGENIERIA MEXICANA DE SOFTWARE SA DE CV/SAP IXTALTEPEC       | 0.00                | 3,304.84             |
| 2.1.1.2.1.002.0714                   | GRUPO INDUSTRIAL KEYRI SA DE CV/SAP TEHUANTEPEC               | 0.00                | 214,047.84           |
| 2.1.1.2.1.002.0782                   | RODRIGO GUILLEN RAMIREZ/SAP JUCHITAN                          | 0.00                | 6,957.26             |
| 2.1.1.2.1.002.0806                   | GRUPO INDUSTRIAL KEYRI/SAP PUERTO ESCONDIDO                   | 0.00                | 347,622.30           |
| 2.1.1.2.1.002.0808                   | IMEXSOFT S.A. DE C.V./SAP TEHUANTEPEC                         | 0.00                | 46,400.00            |
| <b>SUMAS POR DÍAS EN VENCIMIENTO</b> |   | <b>0.00</b>         | <b>651,745.78</b>    |
| <b>SUMA TOTAL</b>                    |   |                     | <b>\$ 651,745.78</b> |

En la cuenta 2.1.1.3.1 CONTRATISTA POR OBRAS EN BIENES DE DOMINIO PUBLICO POR PAGAR A C.P. se refleja un saldo final por la cantidad de \$ 45,428,579.93 (Cuarenta y cinco millones cuatrocientos veintiocho mil quinientos setenta y nueve pesos 93/100 M.N.).

Dicho saldo se integra por las obligaciones pendientes de pago a favor de contratistas de obra pública, mismas que, para efectos de análisis, se desglosan a sexto nivel de registro y por días de vencimiento, conforme se muestra en el cuadro siguiente.

| CUENTA        | DESCRIPCIÓN  | VENCIMIENTO EN DÍAS |                 |
|---------------|--|---------------------|-----------------|
|               |  | MENOR A 90 DÍAS     | MAYOR A 90 DÍAS |
| 2.1.1.3.1.001 | CONTRATISTA POR OBRAS EN BIENES DE DOMINIO PUBLICO POR PAGAR A C.P.                                    | -                   | 20,902,489.96   |
| 2.1.1.3.1.611 | EDIFICACIÓN HABITACIONAL   | -                   | 28,966.56       |
| 2.1.1.3.1.613 | CONSTRUCCIÓN DE OBRAS PARA EL ABASTECIMIENTO DE AGUA, PETRÓLEO, GAS, ELECTRICIDAD Y TELECOMUNICACIONES | -                   | 11,464,904.70   |



GOBIERNO DEL ESTADO  
DE OAXACA



**AGUA BIENESTAR**  
COMISIÓN ESTATAL DEL AGUA PARA  
EL BIENESTAR

|                                     |  |   |                         |
|-------------------------------------|--|---|-------------------------|
| 2.1.1.3.1.614                       | DIVISIÓN DE TERRENOS Y CONSTRUCCIÓN DE OBRAS DE URBANIZACIÓN | - | 12,982,104.39           |
| 2.1.1.3.1.616                       | OTRAS CONSTRUCCIONES DE INGENIERÍA CIVIL U OBRA PESADA       | - | 50,114.32               |
| <b>SUMA POR DÍAS DE VENCIMIENTO</b> |  | - | <b>45,428,579.93</b>    |
| <b>SUMA TOTAL</b>                   |  |   | <b>\$ 45,428,579.93</b> |

Los saldos con antigüedad mayor a 90 días corresponden a ejercicios fiscales anteriores a 2023, por lo que se dará el seguimiento correspondiente ante las instancias competentes, con la finalidad de gestionar su amortización, así como su regularización contable, conforme a la normatividad aplicable y a los procedimientos establecidos para la depuración de saldos históricos.

En relación con la cuenta contable 2.1.1.5.1 TRANSFERENCIAS INTERNAS Y ASIGNACIONES AL SECTOR PÚBLICO, al mes de marzo de 2026, presenta un saldo final por la cantidad de \$ 31,888,356.49 (Treinta y un millones ochocientos ochenta y ocho mil trescientos cincuenta y seis pesos 49/100 M.N.), el cual se integra conforme a su sexto nivel de registro, clasificándose de acuerdo con su vencimiento en días, como se detalla en la tabla siguiente.

| CUENTA                              | DESCRIPCIÓN  | VENCIMIENTO EN DÍAS     |                      |
|-------------------------------------|--|-------------------------|----------------------|
|                                     |  | MENOR A 90 DÍAS         | MAYOR A 90 DÍAS      |
| 2.1.1.5.1.001                       | TRANSFERENCIAS INTERNAS Y ASIGNACIONES AL SECTOR PÚBLICO | 2,681.10                | 10,081,913.61        |
| 2.1.1.5.1.411                       | ASIGNACIONES PRESUPUESTARIAS AL PODER EJECUTIVO          | 5,693,533.68            | 16,110,228.10        |
| <b>SUMA POR DÍAS DE VENCIMIENTO</b> |  | <b>5,696,214.78</b>     | <b>26,192,141.71</b> |
| <b>SUMA TOTAL</b>                   |  | <b>\$ 31,888,356.49</b> |                      |

A continuación, se presenta la cuenta 2.1.1.7.1 RETENCIONES DE IMPUESTOS POR PAGAR A CP, la cual, al 31 de marzo de 2026, registra un saldo final por la cantidad de \$ 12,736,247.24 (Doce millones setecientos treinta y seis mil doscientos cuarenta y siete pesos 24/100 M.N.).

Dicho saldo se integra por las obligaciones derivadas de retenciones fiscales pendientes de enterar, mismas que se desglosan a sexto nivel de registro y por importes clasificados según días de vencimiento, conforme se muestra en el cuadro siguiente.



GOBIERNO DEL ESTADO  
DE OAXACA



**AGUA BIENESTAR**  
COMISIÓN ESTATAL DEL AGUA PARA  
EL BIENESTAR

| CUENTA                              | DESCRIPCIÓN  | VENCIMIENTO EN DÍAS     |                      |
|-------------------------------------|--|-------------------------|----------------------|
|                                     |  | MENOR A 90 DÍAS         | MAYOR A 90 DÍAS      |
| 2.1.1.7.1.001                       | TRASPASO   | 0.00                    | 7,606,797.18         |
| 2.1.1.7.1.002                       | IMPUESTOS SOBRE SUELDOS Y SALARIOS                         | 1,044,896.44            | 1,056,683.90         |
| 2.1.1.7.1.003                       | I.S.R RETENCIONES POR ASIMILADOS Y SALARIOS                | 0.00                    | 150,584.05           |
| 2.1.1.7.1.004                       | I.S.R RETENCIÓN DEL 10% DE ARRENDAMIENTO                   | 6,348.29                | 77,052.06            |
| 2.1.1.7.1.006                       | RETENCIÓN IVA  | 1,763.19                | 12,815.58            |
| 2.1.1.7.1.008                       | 5 AL MILLAR FEDERAL PARA LA CONTRALORÍA                    | 302,596.95              | 73,865.41            |
| 2.1.1.7.1.011                       | 2 AL MILLAR (ICIC)   | 0.00                    | 262,646.71           |
| 2.1.1.7.1.012                       | 5 AL MILLAR PARA LA CMIC                                   | 0.00                    | 384,380.41           |
| 2.1.1.7.1.016                       | 1.5% SUPERVISIÓN (ESTATAL)                                 | 0.00                    | 39,183.66            |
| 2.1.1.7.1.018                       | 2.5% POR LOS SERVICIOS DE INSPECCIÓN, VIGILANCIA Y CONTROL | 0.00                    | 109,677.74           |
| 2.1.1.7.1.020                       | 5 AL MILLAR ESTATAL PARA LA CONTRALORÍA                    | 357,095.97              | 1,107,221.00         |
| 2.1.1.7.1.021                       | 3 % SOBRE NOMINA PARA OBRA                                 | 3,834.38                | 0.00                 |
| 2.1.1.7.1.024                       | 1.25% RÉGIMEN SIMPLIFICADO DE CONFIANZA (RESICO)           | 3,883.43                | 32,260.72            |
| 2.1.1.7.1.026                       | 7 AL MILLAR (0.2% FONDO EMPRESARIAL PARA CAPACITACIÓN)     | 3,009.26                | 26,322.23            |
| 2.1.1.7.1.027                       | 7 AL MILLAR (0.5% APOYO SOCIAL, ESTUDIOS Y PROYECTOS)      | 7,523.15                | 65,805.53            |
| <b>SUMA POR DÍAS DE VENCIMIENTO</b> |  | <b>1,730,951.06</b>     | <b>11,005,296.18</b> |
| <b>SUMA TOTAL</b>                   |  | <b>\$ 12,736,247.24</b> |                      |

Dentro del presente cuadro se identifican saldos sin movimiento, originados en ejercicios anteriores, respecto de los cuales se dará seguimiento en los meses subsecuentes, a fin de efectuar, en su caso, los ajustes, reclasificaciones, depuraciones y amortizaciones correspondientes.

En la cuenta 2.1.1.7.2 RETENCIONES DEL SISTEMA DE SEGURIDAD SOCIAL POR PAGAR A CP, al 31 de marzo de 2026 se presenta un saldo final por la cantidad de \$ 2,309,426.14 (Dos millones trescientos nueve mil cuatrocientos veintiséis pesos 14/100 M.N.), el cual se desglosa a sexto nivel de registro, de conformidad con su vencimiento en días, como se muestra a continuación:



GOBIERNO DEL ESTADO  
DE OAXACA



**AGUA BIENESTAR**  
COMISIÓN ESTATAL DEL AGUA PARA  
EL BIENESTAR

| CUENTA                              | DESCRIPCIÓN                                    | VENCIMIENTO EN DÍAS    |                     |
|-------------------------------------|--|------------------------|---------------------|
|                                     |  | MENOR A 90 DÍAS        | MAYOR A 90 DÍAS     |
| 2.1.1.7.2.001                       | IMSS   | 1,432.59               | 480,712.08          |
| 2.1.1.7.2.003                       | SEGURO DE VIDA PERSONAL ADMTVO. BASE CONF      | 33,500.00              | 636,085.90          |
| 2.1.1.7.2.006                       | SEGURO DE VIDA INTERACCIONES                   | 360.00                 | 9,810.00            |
| 2.1.1.7.2.008                       | METLIFE MÉXICO                                 | 2,812.95               | 10,513.04           |
| 2.1.1.7.2.009                       | SEGURO DE VIDA MMS                             | 2,433.00               | 116.00              |
| 2.1.1.7.2.011                       | IMSS CESANTÍA Y VEJEZ                          | 0.00                   | 201,087.29          |
| 2.1.1.7.2.012                       | I.S.S.S.T.E.                                   | 17,531.63              | 297,896.79          |
| 2.1.1.7.2.016                       | SEGUROS INBURSA                                | 11,184.74              | 0.00                |
| 2.1.1.7.2.019                       | SEGUROS ARGOS S.A DE C.V.                      | 1,148.40               | 24,516.40           |
| 2.1.1.7.2.020                       | NUNEZ BANUET SERVICIOS FUNERARIOS              | 2,315.00               | 0.00                |
| 2.1.1.7.2.022                       | NACIONAL DE SERVICIOS FUNERARIOS A FUTURO S.A. | 90.00                  | 0.00                |
| 2.1.1.7.2.023                       | ISSSTE SEGURO DE RETIRO                        | 0.00                   | 575,880.33          |
| <b>SUMA POR DÍAS DE VENCIMIENTO</b> |  | <b>72,808.31</b>       | <b>2,236,617.83</b> |
| <b>SUMA TOTAL</b>                   |  | <b>\$ 2,309,426.14</b> |                     |

En los meses subsecuentes se dará seguimiento para la depuración y amortización de los saldos existentes con antigüedad mayor a 90 días, a fin de regularizar su situación contable conforme a la normatividad aplicable.

En la cuenta 2.1.1.7.9 OTRAS RETENCIONES Y CONTRIBUCIONES POR PAGAR A CP, al 31 de marzo de 2026 se presenta un saldo final por la cantidad de \$ 14,538,837.85 (Catorce millones quinientos treinta y ocho mil ochocientos treinta y siete pesos 85/100 M.N.), el cual se desglosa a sexto nivel de registro, atendiendo al vencimiento en días de los saldos que la integran, como se muestra a continuación:

| CUENTA        | DESCRIPCIÓN         | VENCIMIENTO EN DÍAS |                 |
|---------------|---------------------|---------------------|-----------------|
|               |                     | MENOR A 90 DÍAS     | MAYOR A 90 DÍAS |
| 2.1.1.7.9.003 | CUOTA SINDICAL      | 52,904.87           | 0.00            |
| 2.1.1.7.9.005 | PENSION ALIMENTICIA | 0.00                | 330,591.75      |
| 2.1.1.7.9.006 | CREDITO INFONAVIT   | 0.00                | 640,139.97      |



|                                     |   |                     |                         |
|-------------------------------------|---|---------------------|-------------------------|
| 2.1.1.7.9.010                       | ADEUDOS A TERCEROS  | 0.00                | 11,877,753.30           |
| 2.1.1.7.9.020                       | RETARDOS E INASISTENCIAS  | 2,520.32            | 40,327.73               |
| 2.1.1.7.9.034                       | SU PAGO CHEDRAUI  | 867.10              | 0.00                    |
| 2.1.1.7.9.041                       | OFEM OAXACA, S.A. DE C.V.   | 12,584.22           | 0.00                    |
| 2.1.1.7.9.043                       | ETESA DE C.V.   | 8,902.00            | 0.00                    |
| 2.1.1.7.9.046                       | COOPERATIVA ACREIMEX, S.C. DE R.L.  | 500,312.00          | 0.00                    |
| 2.1.1.7.9.085                       | FISOFO, S.A. DE C.V., SOCIEDAD FINANCIERA DE OBJETO MULTIPLE, ENTIDAD NO REGULADA | 25,132.46           | 0.00                    |
| 2.1.1.7.9.087                       | PUBLISEG, S.A. DE C.V.  | 14,886.91           | 0.00                    |
| 2.1.1.7.9.089                       | PRESTACIONES FINMART S.A. DE C.V.   | 0.00                | 36,409.55               |
| 2.1.1.7.9.111                       | COOPERATIVA SINVACREM S.C. DE A.P. DE R.L. C.V.                                   | 100,193.00          | 0.00                    |
| 2.1.1.7.9.112                       | DIRECTODO MEXICO S.A.P.I. DE C.V.   | 850.00              | 0.00                    |
| 2.1.1.7.9.113                       | CUOTA SINDICAL CEA  | 24,058.84           | 0.00                    |
| 2.1.1.7.9.115                       | DESCUENTOS POR PRESTAMOS MONTE DE PIEDAD  | 49,665.00           | 0.00                    |
| 2.1.1.7.9.128                       | DXN EXPRESS, S.A. DE C.V. SOFOMENR  | 703.00              | 0.00                    |
| 2.1.1.7.9.133                       | ATRUM MOTORS DE MEXICO S.A. DE C.V.   | 5,837.26            | 0.00                    |
| 2.1.1.7.9.136                       | PRE15NA, S.A DE C.V. SOFOM E.N.R  | 9,684.29            | 0.00                    |
| 2.1.1.7.9.140                       | PRESTAMOS ISSSTE  | 71,162.95           | 344,624.43              |
| 2.1.1.7.9.144                       | FORTALEZA   | 260,381.68          | 0.00                    |
| 2.1.1.7.9.151                       | IMPULSO NOMINA S.A. DE C.V.   | 3,955.32            | 0.00                    |
| 2.1.1.7.9.154                       | BARACAF, S.A. DE C.V. SOFOM ENR   | 6,955.80            | 0.00                    |
| 2.1.1.7.9.167                       | ACERCATE A TU NOMINA, S.A.P.I DE C.V.   | 11,642.03           | 0.00                    |
| 2.1.1.7.9.174                       | SOLUCIONES EN PRESTAMOS IMADIE SAPI DE CV   | 3,468.60            | 0.00                    |
| 2.1.1.7.9.176                       | LIBERTAD SERVICIOS FINANCIEROS S.A. DE C.V. S.F.P.                                | 59,519.77           | 0.00                    |
| 2.1.1.7.9.179                       | FALGO VENTURES, SAPI DE C.V. SOFOM, ENR.  | 26,089.88           | 0.00                    |
| 2.1.1.7.9.182                       | DINERITO AUDAZ, S.A.P.I. DE C.V. SOFOM E.N.R.                                     | 5,805.15            | 0.00                    |
| 2.1.1.7.9.184                       | FINPROSPERA, S.A.P.I. DE C.V. SOFOM E.N.R.  | 4,439.57            | 0.00                    |
| 2.1.1.7.9.186                       | FAPREI S.A.P.I DE C.V. SOFOM E.N.R.   | 6,469.10            | 0.00                    |
| <b>SUMA POR DÍAS DE VENCIMIENTO</b> |   | <b>1,268,991.12</b> | <b>13,269,846.73</b>    |
| <b>SUMA TOTAL</b>                   |   |                     | <b>\$ 14,538,837.85</b> |



GOBIERNO DEL ESTADO  
DE OAXACA



**AGUA BIENESTAR**  
COMISIÓN ESTATAL DEL AGUA PARA  
EL BIENESTAR

De los saldos históricos con antigüedad mayor a 90 días que se enlistan en el presente recuadro, se precisa que corresponden a ejercicios anteriores, por lo que el ente público continuará realizando el seguimiento para su amortización, conforme a la disponibilidad presupuestaria y a los procedimientos establecidos en la normatividad aplicable.

Por su parte, los saldos con un periodo de vencimiento menor a 90 días corresponden, en su mayoría, a retenciones registradas en las Cuentas por Liquidar Certificadas (CLC), mismas que se afectan de manera automática en las pólizas de egresos al momento contable del pagado. En este sentido, durante los meses subsecuentes el ente público tramitará las Cuentas por Liquidar Certificadas de Pago a Terceros, con el propósito de llevar a cabo la amortización de los saldos y mantener la razonabilidad de las cifras presentadas en los estados financieros.

En la cuenta contable 2.1.1.9.2 MINISTRACIONES DE FONDOS POR PAGAR A CP, al 31 de marzo de 2026 se presenta un saldo final por la cantidad de \$ 17,166,010.62 (Diecisiete millones ciento sesenta y seis mil diez pesos 62/100 M.N.), el cual se detalla en el siguiente cuadro conforme a su vencimiento en días, desglosado a nivel de registro.

| CUENTA             | DESCRIPCIÓN                           | VENCIMIENTO EN DÍAS     |
|--------------------|---------------------------------------|-------------------------|
|                    |                                       | MAYOR A 365 DÍAS        |
| 2.1.1.9.2.002.0007 | SEFIN/PRESTAMOS A ENTES PUBLICOS/2013 | 17,067,399.87           |
| 2.1.1.9.2.002.0008 | SEFIN/PRESTAMOS A ENTES PUBLICOS/2017 | 98,610.75               |
| <b>SUMA TOTAL</b>  |                                       | <b>\$ 17,166,010.62</b> |

En los meses subsecuentes se dará seguimiento con la Secretaría de Finanzas, a fin de determinar si existe algún importe por reintegrar o, en su caso, proceder a la amortización de los saldos correspondientes, conforme a los procedimientos establecidos y a la normatividad aplicable.

En la cuenta contable 2.1.1.9.4 CUENTAS POR PAGAR POR PRÉSTAMOS OTORGADOS, al 31 de marzo de 2026 se presenta un saldo final por la cantidad de \$ 78,857,237.63 (Setenta y ocho millones ochocientos cincuenta y siete mil doscientos treinta y siete pesos 63/100 M.N.), cuyo desglose por días de vencimiento se muestra en el cuadro siguiente, detallado a sexto nivel de registro.

| CUENTA            | DESCRIPCIÓN                               | VENCIMIENTO EN DÍAS     |
|-------------------|---|-------------------------|
|                   |   | MAYOR A 365 DÍAS        |
| 2.1.1.9.4.001     | CUENTAS POR PAGAR POR PRÉSTAMOS OTORGADOS | 837,261.33              |
| 2.1.1.9.4.005     | ANTICIPOS                                 | 78,019,976.30           |
| <b>SUMA TOTAL</b> |   | <b>\$ 78,857,237.63</b> |



GOBIERNO DEL ESTADO  
DE OAXACA



**AGUA BIENESTAR**  
COMISIÓN ESTATAL DEL AGUA PARA  
EL BIENESTAR

Del pasivo 2.1.1.9.9 OTRAS CUENTAS POR PAGAR A CP, al 31 de marzo de 2026 se presenta un saldo final por la cantidad de \$ 389,164,888.93 (Trescientos ochenta y nueve millones ciento sesenta y cuatro mil ochocientos ochenta y ocho pesos 93/100 M.N.), dentro del cual se identifican saldos históricos originados en ejercicios anteriores, mismos que continúan sujetos a seguimiento para su regularización conforme a la normatividad aplicable.

En el siguiente cuadro se presenta el desglose de los importes por días de vencimiento, detallado a sexto nivel de registro, a fin de mostrar la antigüedad de los saldos que integran la cuenta.

| CUENTA            | DESCRIPCIÓN                  | VENCIMIENTO EN DÍAS      |                 |
|-------------------|------------------------------|--------------------------|-----------------|
|                   |                              | MENOR A 90 DÍAS          | MAYOR A 90 DÍAS |
| 2.1.1.9.9.001     | OTRAS CUENTAS POR PAGAR A CP | 159,424.25               | 389,005,464.68  |
| <b>SUMA TOTAL</b> |                              | <b>\$ 389,164,888.93</b> |                 |

La mayor parte de los saldos corresponden a ejercicios anteriores, por lo que en los meses subsecuentes se dará seguimiento para su depuración y amortización, conforme a los procedimientos establecidos y a la normatividad aplicable.

Por último, la cuenta contable 2.1.9.1.0 INGRESOS POR CLASIFICAR, en la que se encuentran reconocidos los depósitos por concentración de recursos derivados del cobro de derechos por el uso de agua potable, así como los gastos inherentes para la prestación de dicho servicio, conforme a lo establecido en la Ley de Agua Potable y Alcantarillado del Estado de Oaxaca, presenta al 31 de marzo de 2026 un saldo acumulado por la cantidad de \$ 3,852,137.02 (Tres millones ochocientos cincuenta y dos mil ciento treinta y siete pesos 02/100 M.N.).

En el siguiente cuadro se presenta el desglose de los importes por días de vencimiento, detallado a sexto nivel de registro, con el propósito de mostrar la antigüedad de los saldos que integran la cuenta.

| CUENTA            | DESCRIPCIÓN          | VENCIMIENTO EN DÍAS    |                 |
|-------------------|----------------------|------------------------|-----------------|
|                   |                      | MENOR A 90 DÍAS        | MAYOR A 90 DÍAS |
| 2.1.9.1.0.002     | FONDOS - RECAUDACION | 3,852,137.02           | 0.00            |
| <b>SUMA TOTAL</b> |                      | <b>\$ 3,852,137.02</b> |                 |

### Fondos y bienes de terceros en garantía y/o administración

Se informa que el ente público no maneja fondos ni bienes de terceros en garantía y/o administración a corto plazo, así como tampoco recursos cuya naturaleza o



GOBIERNO DEL ESTADO  
DE OAXACA



**AGUA BIENESTAR**  
COMISIÓN ESTATAL DEL AGUA PARA  
EL BIENESTAR

características cualitativas impliquen obligaciones derivadas de su custodia, administración o restitución.

### **Pasivos diferidos**

Se informa que este ente público no presenta pasivos diferidos de ningún tipo, monto o naturaleza, ni cuenta con elementos que representen obligaciones futuras susceptibles de impactar financieramente su situación económica.

### **Provisiones**

Se informa que este ente público no presenta provisiones en sus informes financieros, por ningún tipo, monto o naturaleza, ni se identifican características significativas que pudieran generar impactos financieros derivados de obligaciones presentes, probables o estimadas.

### **Otros pasivos**

Se informa que este ente público no presenta otros pasivos en los informes y estados financieros correspondientes al periodo, de conformidad con la normatividad aplicable en materia de contabilidad gubernamental.

## **III) NOTAS AL ESTADO DE VARIACIÓN EN LA HACIENDA PÚBLICA**

En este apartado se presenta, de manera agrupada, la información relativa a las cuentas que integran la Hacienda Pública o Patrimonio, propiedad de este ente público. Para el periodo que se informa, el saldo acumulado asciende a la cantidad de \$ 1,965,285,124.88 (Mil novecientos sesenta y cinco millones doscientos ochenta y cinco mil ciento veinticuatro pesos 88/100 M.N.), cuyo detalle se muestra en el cuadro siguiente, conforme a la estructura contable aplicable.

| <b>CUENTA</b>     | <b>DESCRIPCIÓN</b>                  | <b>IMPORTE</b>            |
|-------------------|-------------------------------------|---------------------------|
| 3.1.3.0.0         | ACTUALIZACIONES DEL PATRIMONIO      | 20,898,634.88             |
| 3.2.2.0.0         | RESULTADOS DE EJERCICIOS ANTERIORES | 1,939,217,892.11          |
| 3.2.5.1.0         | CAMBIOS EN POLÍTICAS CONTABLES      | 5,168,597.89              |
| <b>SUMA TOTAL</b> |                                     | <b>\$1,965,285,124.88</b> |

Las modificaciones los resultados de ejercicios anteriores realizadas durante el presente periodo corresponden al reconocimiento de obras públicas de ejercicios anteriores, en apego a lo dispuesto por el artículo 29 de la Ley General de Contabilidad Gubernamental, así como a los criterios establecidos por el Consejo Nacional de Armonización Contable (CONAC). Dichas afectaciones tienen por objeto



GOBIERNO DEL ESTADO  
DE OAXACA



**AGUA BIENESTAR**  
COMISIÓN ESTATAL DEL AGUA PARA  
EL BIENESTAR

reflejar de manera adecuada la naturaleza económica de los bienes y derechos que integran el patrimonio del ente público.

La procedencia de los montos registrados deriva de movimientos asociados a actualizaciones al patrimonio, al reconocimiento de ahorros o desahorros de ejercicios anteriores, así como de correcciones originadas por cambios en políticas contables o por la depuración de registros erróneos. Estos movimientos se reconocen mediante pólizas de diario, conforme a los momentos contables y a la normatividad vigente en materia de contabilidad gubernamental.

| CUENTA            | DESCRIPCIÓN                         | SALDO AL 31 DE DICIEMBRE DE 2025 | AUMENTOS                 | DISMINUCIONES           | SALDO AL 31 DE MARZO DE 2026 |
|-------------------|-------------------------------------|----------------------------------|--------------------------|-------------------------|------------------------------|
| 3.1.3.0.0         | ACTUALIZACIONES DEL PATRIMONIO      | 19,412,333.91                    | 1,502,699.97             | 16,399.00               | 20,898,634.88                |
| 3.2.2.0.0         | RESULTADOS DE EJERCICIOS ANTERIORES | 1,480,795,820.09                 | 547,071,136.47           | 88,659,997.10           | 1,939,206,959.46             |
| <b>SUMA TOTAL</b> |                                     | <b>\$ 1,500,208,154.00</b>       | <b>\$ 548,573,836.44</b> | <b>\$ 88,676,396.10</b> | <b>\$ 1,960,105,594.34</b>   |

Los aumentos y disminuciones registrados en la cuenta 3.1.3.0.0 ACTUALIZACIONES DEL PATRIMONIO corresponden, en primer término, a las bajas gestionadas durante el mes de febrero de 2026 por el Departamento de Recursos Materiales y Servicios Generales de esta Comisión. Dichas bajas derivan del trámite de desincorporación de 62 bienes muebles, conforme a lo señalado en el folio 7494 del Sistema de Inventarios Integral de Oaxaca (SIIO), así como en el memorándum CEABIEN/DA/DRMySG/000400/2026 y en el oficio CEABIEN/DA/109/2026.

Derivado de lo anterior, se efectuó el registro contable correspondiente mediante la póliza de diario número D-01371, reconociéndose una disminución de saldos en las siguientes cuentas contables:

- 1.2.4.1.3 Equipo de Cómputo y de Tecnologías de la Información, y
- 1.2.4.6.5 Equipo de Comunicación y Telecomunicación,

por un importe total de \$63,614.45 (Sesenta y tres mil seiscientos catorce pesos 45/100 M.N.).

Este registro refleja la baja física y contable de los bienes, en cumplimiento de los procedimientos establecidos en materia de administración de bienes muebles y en apego a la normativa aplicable en contabilidad gubernamental.

Asimismo, mediante el oficio SA/DA/UOI/DBSBL/0133/2026, de fecha 15 de enero de 2026, se formalizó el traspaso definitivo de tres vehículos por parte de la Secretaría



GOBIERNO DEL ESTADO  
DE OAXACA



**AGUA BIENESTAR**  
COMISIÓN ESTATAL DEL AGUA PARA  
EL BIENESTAR

de Administración en favor de esta Comisión. En consecuencia, dichos bienes fueron reconocidos en la cuenta contable 1.2.4.4.1 Vehículos y Equipo Terrestre, generando un incremento por la cantidad de \$ 1,502,699.97 (Un millón quinientos dos mil seiscientos noventa y nueve pesos 97/100 M.N.), registrado mediante la póliza de diario número D-03287, de fecha 31 de marzo de 2026.

Respecto a la cuenta 3.2.2.0.0 RESULTADOS DE EJERCICIOS ANTERIORES, durante el periodo informado se registraron aumentos derivados del reconocimiento del Resultado del Ejercicio 2025, por la cantidad de \$ 547,071,136.47 (Quinientos cuarenta y siete millones setenta y un mil ciento treinta y seis pesos 47/100 M.N.).

Asimismo, se registraron disminuciones derivadas del reconocimiento de actas de entrega-recepción correspondientes a Equipos Hipocloradores, así como a Estudios y Proyectos de ejercicios anteriores, remitidos por la Dirección de Planeación y por la Coordinación de Atención Social y Evaluación del Desempeño. Dichos movimientos se encuentran documentados en las siguientes pólizas de diario:

- D-0891, D-0892, D-0893, D-0894, D-0895, D-0896, D-0897, D-0898, D-0899, D-0901, de fecha 15/01/2026.
- D-01847, D-03137, D-03186, D-03213, de fecha 01/03/2026.

Estos registros reflejan la regularización contable de bienes y proyectos provenientes de ejercicios anteriores, en cumplimiento de los momentos contables y de la normativa aplicable en materia de contabilidad gubernamental.

#### IV) NOTAS AL ESTADO DE FLUJO DE EFECTIVO

El Estado de Flujo de Efectivo tiene como finalidad proveer información sobre los flujos de entrada y salida de efectivo del ente público, identificando las fuentes de recursos y su aplicación, clasificadas conforme a las actividades de operación, de inversión y de financiamiento.

Asimismo, este estado financiero proporciona una base para evaluar la capacidad del ente público para generar efectivo y equivalentes de efectivo, así como su capacidad para utilizar los flujos derivados de dichas operaciones, permitiendo analizar la suficiencia financiera, la liquidez y la sostenibilidad operativa del organismo.

##### 1. Cifras del Efectivo y Equivalentes, al cierre del ejercicio fiscal 2025 y al final del mes de marzo de 2026.

| EFECTIVO Y EQUIVALENTES |                        |                            |
|-------------------------|------------------------|----------------------------|
| CONCEPTO                | Al 31 de marzo de 2026 | Al 31 de diciembre de 2025 |
|                         |                        |                            |



GOBIERNO DEL ESTADO  
DE OAXACA



**AGUA BIENESTAR**  
COMISIÓN ESTATAL DEL AGUA PARA  
EL BIENESTAR

|  |                        |                         |
|--|------------------------|-------------------------|
| EFFECTIVO  | 0.00                   | 0.00                    |
| BANCOS/TESORERÍA   | 0.00                   | 0.00                    |
| BANCOS/DEPENDENCIAS Y OTROS                                    | 5,148,760.15           | 79,134,724.37           |
| INVERSIONES TEMPORALES (Hasta 3 meses)                         | 0.00                   | 0.00                    |
| FONDOS CON AFECTACIÓN ESPECÍFICA                               | 0.00                   | 0.00                    |
| DEPÓSITOS DE FONDOS DE TERCEROS EN GARANTÍA Y/O ADMINISTRACIÓN | 0.00                   | 0.00                    |
| OTROS EFECTIVOS Y EQUIVALENTES                                 | 0.00                   | 0.00                    |
| <b>TOTAL</b>   | <b>\$ 5,148,760.15</b> | <b>\$ 79,134,724.37</b> |

## 2. Adquisiciones de las Actividades de Inversión efectivamente pagadas

| ADQUISICIONES DE ACTIVIDADES DE INVERSIÓN EFECTIVAMENTE PAGADOS      |                          |                            |
|--|--------------------------|----------------------------|
| CONCEPTO   | Al 31 de marzo de 2026   | Al 31 de diciembre de 2025 |
| <b>BIENES INMUEBLES, INFRAESTRUCTURA Y CONSTRUCCIONES EN PROCESO</b> | <b>\$ 191,211,760.21</b> | <b>\$ 606,239,899.17</b>   |
| TERRENOS   | 0.00                     | 0.00                       |
| VIVIENDAS  | 0.00                     | 0.00                       |
| EDIFICIOS NO HABITACIONALES  | 0.00                     | 0.00                       |
| INFRAESTRUCTURA  | 0.00                     | 0.00                       |
| CONSTRUCCIONES EN PROCESO EN BIENES DE DOMINIO PÚBLICO               | 191,211,760.21           | 606,239,899.17             |
| CONSTRUCCIONES EN PROCESO EN BIENES PROPIOS                          | 0.00                     | 0.00                       |
| OTROS BIENES INMUEBLES   | 0.00                     | 0.00                       |
| <b>BIENES MUEBLES</b>  | <b>\$ 0.00</b>           | <b>\$ 0.00</b>             |
| MOBILIARIO Y EQUIPO DE ADMINISTRACIÓN                                | 0.00                     | 0.00                       |
| MOBILIARIO Y EQUIPO EDUCACIONAL Y RECREATIVO                         | 0.00                     | 0.00                       |
| EQUIPO E INSTRUMENTAL MÉDICO Y DE LABORATORIO                        | 0.00                     | 0.00                       |
| VEHÍCULOS Y EQUIPO DE TRANSPORTE                                     | 0.00                     | 0.00                       |
| EQUIPO DE DEFENSA Y SEGURIDAD  | 0.00                     | 0.00                       |
| MAQUINARIA, OTROS EQUIPOS Y HERRAMIENTAS                             | 0.00                     | 0.00                       |
| COLECCIONES, OBRAS DE ARTE Y OBJETOS VALIOSOS                        | 0.00                     | 0.00                       |
| ACTIVOS BIOLÓGICOS   | 0.00                     | 0.00                       |



GOBIERNO DEL ESTADO  
DE OAXACA



**AGUA BIENESTAR**  
COMISIÓN ESTATAL DEL AGUA PARA  
EL BIENESTAR

|                          |                          |                          |
|--------------------------|--------------------------|--------------------------|
| <b>OTRAS INVERSIONES</b> | <b>\$ 0.00</b>           | <b>\$ 0.00</b>           |
| <b>TOTAL</b>             | <b>\$ 191,211,760.21</b> | <b>\$ 606,239,899.17</b> |

El desglose de las adquisiciones, obras en procesos y los anticipos a contratistas están explicados dentro de los rubros de Derechos a Recibir Efectivo y Equivalentes y en los Bienes Muebles, Inmuebles e Intangibles.

### 3. Conciliación de los Flujos de Efectivo Netos de las Actividades de Operación y los saldos de Resultados del Ejercicio en el periodo del 01 de enero al 31 de marzo de 2026.

| <b>CONCILIACIÓN DE FLUJOS DE EFECTIVO NETOS</b>                                   |                               |                                   |
|---|-------------------------------|-----------------------------------|
| <b>CONCEPTO</b>   | <b>Al 31 de marzo de 2026</b> | <b>Al 31 de diciembre de 2025</b> |
| <b>RESULTADOS DEL EJERCICIO AHORRO/DESAHORRO</b>                                  | <b>\$ 112,956,219</b>         | <b>\$ 547,071,136</b>             |
| <b>MOVIMIENTOS DE PARTIDAS (O RUBROS) QUE AFECTAN EL EFECTIVO</b>                 | <b>\$ 209,344,581</b>         | <b>\$ 1,104,569,287</b>           |
| TRANSFERENCIAS, ASIGNACIONES SUBSIDIOS Y SUBVENCIONES, Y PENSIONES Y JUBILACIONES | 171,395,698                   | 963,854,605                       |
| OTROS ORÍGENES DE OPERACIÓN   | 37,948,883                    | 140,714,682                       |
| <b>MOVIMIENTOS DE PARTIDAS (O RUBROS) QUE NO AFECTAN EL EFECTIVO</b>              | <b>\$ 111,663,703</b>         | <b>\$ 635,427,316</b>             |
| TRANSFERENCIAS INTERNAS Y ASIGNACIONES AL SECTOR PÚBLICO                          | 75,588,583                    | 351,726,159                       |
| INVERSIÓN PÚBLICA NO CAPITALIZABLE  | 0.00                          | 118,988,355                       |
| OTRAS APLICACIONES DE OPERACIÓN   | 36,060,502                    | 156,180,121                       |
| BAJA POR OBSOLESCENCIA Y DEPRECIACIONES   | 14,618                        | 8,532,681                         |
| <b>FLUJOS DE EFECTIVO NETOS DE LAS ACTIVIDADES DE OPERACIÓN</b>                   | <b>\$ 97,695,497</b>          | <b>\$ 596,663,008</b>             |



GOBIERNO DEL ESTADO  
DE OAXACA



**AGUA BIENESTAR**  
COMISIÓN ESTATAL DEL AGUA PARA  
EL BIENESTAR

**V) CONCILIACIÓN ENTRE LOS INGRESOS PRESUPUESTARIOS Y CONTABLES, ASÍ COMO ENTRE LOS EGRESOS PRESUPUESTARIOS Y LOS GASTOS CONTABLES**

| COMISIÓN ESTATAL DEL AGUA PARA EL BIENESTAR                 |                          |
|---|--------------------------|
| CONCILIACIÓN ENTRE LOS INGRESOS PRESUPUESTARIOS Y CONTABLES |                          |
| Del 01 de enero al 31 de marzo de 2026                      |                          |
| (Cifras en pesos)   |                          |
| Concepto  | 2026                     |
| <b>1. Total de Ingresos Presupuestarios</b>                 | <b>\$ 271,683,563.06</b> |

|  |             |
|--|-------------|
| <b>2. Más Ingresos Contables No Presupuestarios</b>                                | <b>0.00</b> |
| 2.1 Ingresos Financieros   | 0.00        |
| 2.2 Incremento por Variación de Inventarios  | 0.00        |
| 2.3 Disminución del Exceso de Estimaciones por Pérdida o Deterioro u Obsolescencia | 0.00        |
| 2.4 Disminución del Exceso de Provisiones  | 0.00        |
| 2.5 Otros Ingresos y Beneficios Varios   | 0.00        |
| 2.6 Otros Ingresos Contables No Presupuestarios                                    | 0.00        |

|   |                          |
|---|--------------------------|
| <b>3. Menos Ingresos Presupuestarios No Contables</b> | <b>72,899,123.78</b>     |
| 3.1 Aprovechamientos Patrimoniales                    | 0.00                     |
| 3.2 Ingresos Derivados de Financiamientos             | 0.00                     |
| 3.3 Otros Ingresos Presupuestarios No Contables       | 72,899,123.78            |
| <b>4. Total de Ingresos Contables</b>                 | <b>\$ 198,784,439.28</b> |

| COMISIÓN ESTATAL DEL AGUA PARA EL BIENESTAR                           |                          |
|---|--------------------------|
| CONCILIACIÓN ENTRE LOS EGRESOS PRESUPUESTARIOS Y LOS GASTOS CONTABLES |                          |
| Del 01 de enero al 31 de marzo de 2026                                |                          |
| (Cifras en pesos)   |                          |
| Concepto  | 2026                     |
| <b>1. Total de Egresos Presupuestarios</b>                            | <b>\$ 271,683,563.06</b> |

|   |                       |
|---|-----------------------|
| <b>2. Menos Egresos Presupuestarios No Contables</b>              | <b>191,211,760.21</b> |
| 2.1 Materias Primas y Materiales de Producción y Comercialización | 0.00                  |
| 2.2 Materiales y Suministros                                      | 0.00                  |
| 2.3 Mobiliario y Equipo de Administración                         | 0.00                  |
| 2.4 Mobiliario y Equipo Educativo y Recreativo                    | 0.00                  |
| 2.5 Equipo e Instrumental Médico y de Laboratorio                 | 0.00                  |



|      |  |                |
|------|--|----------------|
| 2.6  | Vehículos y Equipo de Transporte           | 0.00           |
| 2.7  | Equipo de Defensa y Seguridad              | 0.00           |
| 2.8  | Maquinaria, Otros Equipos y Herramientas   | 0.00           |
| 2.12 | Obra Pública en Bienes de Dominio Público  | 191,211,760.21 |
| 2.13 | Obra Pública en Bienes Propios             | 0.00           |
| 2.14 | Acciones y Participaciones de Capital      | 0.00           |
| 2.15 | Compra de Títulos y Valores                | 0.00           |
| 2.16 | Concesión de Préstamos                     | 0.00           |
| 2.21 | Otros Egresos Presupuestarios No Contables | 0.00           |

|   |  |                         |
|---|--|-------------------------|
| <b>3. Más Gastos Contables No Presupuestarios</b> |  | <b>5,356,417.70</b>     |
| 3.1   | Estimaciones, Depreciaciones, Deterioros, Obsolescencia y Amortizaciones | 14,618.18               |
| 3.2   | Provisiones  | 0                       |
| 3.3   | Disminución de Inventarios   | 0                       |
| 3.4   | Otros Gastos   | 0                       |
| 3.5   | Inversión Pública no Capitalizable                                       | 0                       |
| 3.6   | Materiales y Suministros (consumos)                                      | 0                       |
| 3.7   | Otros Gastos Contables No Presupuestarios                                | 5,341,799.52            |
| <b>4. Total de Gastos Contables</b>               |  | <b>\$ 85,828,220.55</b> |

## C) NOTAS DE MEMORIA (CUENTAS DE ORDEN)

Las cuentas de orden se utilizan para registrar movimientos de valores que no afectan ni modifican el balance del ente contable; sin embargo, su incorporación en los libros es necesaria con fines de recordatorio contable, control administrativo, así como para consignar derechos u obligaciones contingentes que puedan o no materializarse en el futuro.

Las cuentas que se manejan para efectos de estas Notas son las siguientes:

### Cuentas de Orden Contables

#### Valores

No existen valores en custodia, instrumentos prestados a formadores de mercado ni instrumentos de crédito recibidos en garantía por parte de formadores de mercado u otros.

#### Emisión de Obligaciones



GOBIERNO DEL ESTADO  
DE OAXACA



**AGUA BIENESTAR**  
COMISIÓN ESTATAL DEL AGUA PARA  
EL BIENESTAR

No existe ningún tipo de emisión de instrumentos de deuda; por lo tanto, no se informa monto, tasa, vencimiento ni características asociadas.

### **Avales y Garantías**

No se presenta información al respecto, ya que el ente público no cuenta con personas físicas o morales que funjan como avales o garantes de ningún tipo.

### **Juicios**

No se presenta información al respecto, debido a que no existen juicios en proceso con personas físicas o morales que generen contingencias para el ente público.

### **Inversión Mediante Proyectos para Prestación de Servicios (PPS) y Similares**

No existe ningún tipo de contrato de Inversión Mediante Proyectos para Prestación de Servicios (PPS) ni esquemas similares, lo cual se confirma en los Estados Financieros del periodo.

### **Bienes Concesionados o en Comodato**

No existen bienes en concesión o en comodato, ya que este ente público no cuenta con contratos vigentes relacionados con dichas figuras jurídicas, ni presenta información contable asociada en los Estados Financieros del periodo.

Las cuentas de orden contables señaladas se indican únicamente de manera enunciativa, por lo que no se informa ninguna cuenta de orden contable relacionada con este rubro.

### **Cuentas de Orden Presupuestario**

En las cuentas de orden presupuestarias se informa el avance registrado, con corte previo al cierre presupuestario y contable del periodo que se reporta, a efecto de reflejar la situación que guardan las etapas del ingreso y del gasto público.

### **CUENTAS DE ORDEN PRESUPUESTARIAS DE INGRESOS**

| CONCEPTO                                     | AL 31 DE MARZO DE 2026 |
|--|------------------------|
| LEY DE INGRESOS ESTIMADA                     | 0                      |
| LEY DE INGRESOS POR EJECUTAR                 | 0                      |
| MODIFICACIONES A LA LEY DE INGRESOS ESTIMADA | 0                      |
| LEY DE INGRESOS DEVENGADA                    | 0                      |
| LEY DE INGRESOS RECAUDADA                    | 0                      |



GOBIERNO DEL ESTADO  
DE OAXACA



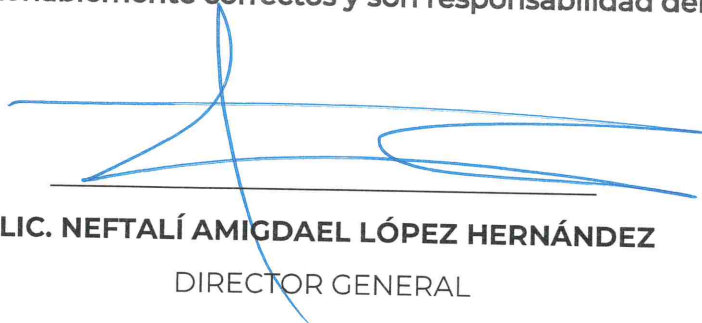
**AGUA BIENESTAR**  
COMISIÓN ESTATAL DEL AGUA PARA  
EL BIENESTAR

Los conceptos señalados en el cuadro que antecede, consistentes en: Ley de Ingresos Estimada, Por Ejecutar, Modificaciones a la Ley de Ingresos Estimada, Devengada y Recaudada, no resultan aplicables para este ente público, en virtud de que su determinación, registro y control corresponden a la Secretaría de Finanzas del Poder Ejecutivo del Estado de Oaxaca (SEFIN), de conformidad con la Ley de Ingresos del Estado de Oaxaca para el Ejercicio Fiscal 2026.


### CUENTAS DE ORDEN PRESUPUESTARIAS DE EGRESOS

| CUENTA    | CONCEPTO                            | AL 31 DE MARZO DE 2026 |
|-----------|-------------------------------------|------------------------|
| 8.2.1.0.0 | PRESUPUESTO DE EGRESOS APROBADO     | 371,679,313.18         |
| 8.2.2.0.0 | PRESUPUESTO DE EGRESOS POR EJERCER  | 292,141,590.15         |
| 8.2.3.0.0 | PRESUPUESTO DE EGRESOS MODIFICADO   | 197,487,639.55         |
| 8.2.4.0.0 | PRESUPUESTO DE EGRESOS COMPROMETIDO | 277,025,362.58         |
| 8.2.5.0.0 | PRESUPUESTO DE EGRESOS DEVENGADO    | 277,025,362.58         |
| 8.2.6.0.0 | PRESUPUESTO DE EGRESOS EJERCIDO     | 271,683,563.06         |
| 8.2.7.0.0 | PRESUPUESTO DE EGRESOS PAGADO       | 270,830,401.00         |

**"Bajo protesta de decir verdad declaramos que los Estados Financieros y sus Notas, son razonablemente correctos y son responsabilidad del emisor"**

  
**LIC. NEFTALÍ AMIGDAEL LÓPEZ HERNÁNDEZ**  
DIRECTOR GENERAL

  
**LIC. PERSILIA CALVO RAMÍREZ**  
DIRECTORA ADMINISTRATIVA

  
**C.P. ZAID LUIS MARTÍNEZ**  
ENCARGADO DEL DEPARTAMENTO DE  
RECURSOS FINANCIEROS



"Primer Informe de Avance de Gestión Financiera enero-marzo 2026"



GOBIERNO DEL ESTADO  
DE OAXACA



**AGUA BIENESTAR**  
COMISIÓN ESTATAL DEL AGUA PARA  
EL BIENESTAR

**COMISIÓN ESTATAL DEL AGUA PARA EL BIENESTAR**  
**Estado Análítico de Ingresos Presupuestarios**  
**Del 01 de enero al 31 de marzo de 2026**

(Cifras en pesos)

| Rubro de Ingresos  | Ingreso            |                            |                    |  |                    | Diferencia         |
|--|--------------------|----------------------------|--------------------|--|--------------------|--------------------|
|  | Estimado           | Ampliaciones y Reducciones | Modificado         | Devengado                              | Recaudado          |                    |
| Impuestos  |                    |                            |                    |  |                    |                    |
| Cuotas y Aportaciones de Seguridad Social  |                    |                            |                    |  |                    |                    |
| Contribuciones de Mejoras  |                    |                            |                    |  |                    |                    |
| Derechos   |                    |                            |                    |  |                    |                    |
| Productos  |                    |                            |                    |  |                    |                    |
| Aprovechamientos   |                    |                            |                    |  |                    |                    |
| Ingresos por Ventas de Bienes, Prestación de Servicios y Otros   |                    |                            |                    |  |                    |                    |
| Participaciones, Aportaciones, Convenios, Incentivos Derivados de la Colaboración Fiscal y Fondos Distintos de Aportaciones  |                    |                            |                    |  |                    |                    |
| Transferencias, Asignaciones, Subsidios y Subvenciones, y Pensiones y Jubilaciones   | 371,679,313        | 20,611,252                 | 392,290,565        | 271,683,563                            | 271,683,563        | -99,995,750        |
| Ingresos Derivados de Financiamientos  |                    |                            |                    |  |                    |                    |
| Generación de ADEFAS   |                    |                            |                    |  |                    |                    |
| Superávit Ejercicio Anterior   |                    |                            |                    |  |                    |                    |
| <b>Total</b>   | <b>371,679,313</b> | <b>20,611,252</b>          | <b>392,290,565</b> | <b>271,683,563</b>                     | <b>271,683,563</b> | <b>-99,995,750</b> |
|  |                    |                            |                    | <b>Ingresos excedentes<sup>1</sup></b> |                    |                    |
| Estado Análítico de Ingresos Por Fuente de Financiamiento  | Ingreso            |                            |                    |  |                    | Diferencia         |
|  | Estimado           | Ampliaciones y Reducciones | Modificado         | Devengado                              | Recaudado          |                    |
| <b>Ingresos del Poder Ejecutivo Federal o Estatal y de los Municipios</b>  | 0                  | 0                          | 0                  | 0                                      | 0                  | 0                  |
| Impuestos  |                    |                            |                    |  |                    |                    |
| Contribuciones de Mejoras  |                    |                            |                    |  |                    |                    |
| Derechos   |                    |                            |                    |  |                    |                    |
| Productos  |                    |                            |                    |  |                    |                    |
| Aprovechamientos   |                    |                            |                    |  |                    |                    |
| Participaciones, Aportaciones, Convenios, Incentivos Derivados de la Colaboración Fiscal y Fondos Distintos de Aportaciones  |                    |                            |                    |  |                    |                    |
| Transferencias, Asignaciones, Subsidios y Subvenciones, y Pensiones y Jubilaciones   |                    |                            |                    |  |                    |                    |
| <b>Ingresos de los Entes Públicos de los Poderes Legislativo y Judicial, de los Órganos Autónomos y del Sector Parastatal o Paramunicipal, así como de las Empresas Productivas del Estado</b> | 371,679,313        | 200,611,252                | 572,290,565        | 271,683,563                            | 271,683,563        | -99,995,750        |
| Cuotas y Aportaciones de Seguridad Social  |                    |                            |                    |  |                    |                    |
| Productos  |                    |                            |                    |  |                    |                    |
| Ingresos por Ventas de Bienes, Prestación de Servicios   |                    |                            |                    |  |                    |                    |
| Transferencias, Asignaciones, Subsidios y Subvenciones, y Pensiones y Jubilaciones   | 371,679,313        | 200,611,252                | 572,290,565        | 271,683,563                            | 271,683,563        | -99,995,750        |
| <b>Ingresos derivados de financiamientos</b>   |                    |                            |                    |  |                    |                    |
| Ingresos Derivados de Financiamientos  |                    |                            |                    |  |                    |                    |
| Generación de ADEFAS   |                    |                            |                    |  |                    |                    |
| Superavit del ejercicio anterior   |                    |                            |                    |  |                    |                    |
| <b>Total</b>   | <b>371,679,313</b> | <b>200,611,252</b>         | <b>572,290,565</b> | <b>271,683,563</b>                     | <b>271,683,563</b> | <b>-99,995,750</b> |
|  |                    |                            |                    | <b>Ingresos excedentes</b>             |                    |                    |

"Primer Informe de Avance de Gestión Financiera enero-marzo 2026"

ESTADO ANALITICO DEL EJERCICIO DEL PRESUPUESTO DE EGRESOS  
CLASIFICACION POR OBJETO DEL GASTO (CAPITULO-CONCEPTO)

| Cve        | Concepto  | Aprobado<br>1  | Ampliaciones /<br>Reducciones<br>2= (3-1) | Modificado<br>3 = (1+2) | Devengado<br>4 | Pagado<br>5    | Subejercicio<br>6 = (3-4) |
|------------|---|----------------|---|-------------------------|----------------|----------------|---------------------------|
| <b>512</b> | <b>COMISIÓN ESTATAL DEL AGUA PARA EL BIENESTAR</b>            |                |   |                         |                |                |                           |
| <b>4</b>   | <b>TRANSFERENCIAS, ASIGNACIONES, SUBSIDIOS Y OTRAS AYUDAS</b> | 371,679,313.18 | 1,994,524.59                              | 373,673,837.77          | 80,471,802.85  | 79,618,640.79  | 293,202,034.92            |
| 1          | TRANSFERENCIAS INTERNAS Y ASIGNACIONES AL SECTOR PÚBLICO      | 371,679,313.18 | 1,994,524.59                              | 373,673,837.77          | 80,471,802.85  | 79,618,640.79  | 293,202,034.92            |
| <b>6</b>   | <b>INVERSIÓN PÚBLICA</b>                                      | 0.00           | 198,616,727.43                            | 198,616,727.43          | 191,211,760.21 | 190,449,048.82 | 7,404,967.22              |
| 1          | OBRA PÚBLICA EN BIENES DE DOMINIO PÚBLICO                     | 0.00           | 198,616,727.43                            | 198,616,727.43          | 191,211,760.21 | 190,449,048.82 | 7,404,967.22              |
|            | <b>TOTAL DEPENDENCIA / ENTIDAD</b>                            | 371,679,313.18 | 200,611,252.02                            | 572,290,565.20          | 271,683,563.06 | 270,067,689.61 | 300,607,002.14            |



ESTADO ANALITICO DEL EJERCICIO DEL PRESUPUESTO DE EGRESOS  
CLASIFICACION ECONOMICA (POR TIPO DE GASTO)

| Cve | Concepto                                    | Aprobado<br>1         | Ampliaciones /<br>Reducciones<br>2= (3-1) | Modificado<br>3 = (1+2) | Devengado<br>4        | Pagado<br>5           | Subejercicio<br>6 = (3-4) |
|-----|---|-----------------------|---|-------------------------|-----------------------|-----------------------|---------------------------|
| 512 | COMISIÓN ESTATAL DEL AGUA PARA EL BIENESTAR |                       |   |                         |                       |                       |                           |
| 1   | GASTO CORRIENTE                             | 371,679,313.18        | 1,994,524.59                              | 373,673,837.77          | 80,471,802.85         | 79,618,640.79         | 293,202,034.92            |
| 2   | GASTO DE CAPITAL                            | 0.00                  | 198,616,727.43                            | 198,616,727.43          | 191,211,760.21        | 190,449,048.82        | 7,404,967.22              |
|     | <b>TOTAL DEPENDENCIA / ENTIDAD:</b>         | <b>371,679,313.18</b> | <b>200,611,252.02</b>                     | <b>572,290,565.20</b>   | <b>271,683,563.06</b> | <b>270,067,689.61</b> | <b>300,607,002.14</b>     |



ESTADO ANALITICO DEL EJERCICIO DEL PRESUPUESTO DE EGRESOS  
CLASIFICACION ADMINISTRATIVA

| Cve | Concepto                                       | Aprobado<br>1         | Ampliaciones /<br>Reducciones<br>2= (3-1) | Modificado<br>3 = (1+2) | Devengado<br>4        | Pagado<br>Transferido<br>5 | Subejercicio<br>6 = (3-4) |
|-----|--|-----------------------|---|-------------------------|-----------------------|----------------------------|---------------------------|
| 5   | ORGANISMOS PÚBLICOS<br>DESCENTRALIZADOS        | 371,679,313.18        | 200,611,252.02                            | 572,290,565.20          | 271,683,563.06        | 270,067,689.61             | 300,607,002.14            |
| 12  | COMISIÓN ESTATAL DEL AGUA PARA EL<br>BIENESTAR | 371,679,313.18        | 200,611,252.02                            | 572,290,565.20          | 271,683,563.06        | 270,067,689.61             | 300,607,002.14            |
|     | <b>TOTAL DEL GASTO:</b>                        | <b>371,679,313.18</b> | <b>200,611,252.02</b>                     | <b>572,290,565.20</b>   | <b>271,683,563.06</b> | <b>270,067,689.61</b>      | <b>300,607,002.14</b>     |



ESTADO ANALITICO DEL EJERCICIO DEL PRESUPUESTO DE EGRESOS  
CLASIFICACION FUNCIONAL (FINALIDAD Y FUNCION)

| Cve        | Concepto   | Aprobado<br>1         | Ampliaciones /<br>Reducciones<br>2= (3-1) | Modificado<br>3 = (1+2) | Devengado<br>4        | Pagado<br>5           | Subejercicio<br>6 = (3-4) |
|------------|--|-----------------------|---|-------------------------|-----------------------|-----------------------|---------------------------|
| <b>512</b> | <b>COMISIÓN ESTATAL DEL AGUA PARA EL BIENESTAR</b> |                       |   |                         |                       |                       |                           |
| <b>2</b>   | <b>DESARROLLO SOCIAL</b>                           | 371,679,313.18        | 200,611,252.02                            | 572,290,565.20          | 271,683,563.06        | 270,067,689.61        | 300,607,002.14            |
| 2          | VIVIENDA Y SERVICIOS A LA COMUNIDAD                | 371,679,313.18        | 200,611,252.02                            | 572,290,565.20          | 271,683,563.06        | 270,067,689.61        | 300,607,002.14            |
|            | <b>TOTAL DEPENDENCIA / ENTIDAD</b>                 | <b>371,679,313.18</b> | <b>200,611,252.02</b>                     | <b>572,290,565.20</b>   | <b>271,683,563.06</b> | <b>270,067,689.61</b> | <b>300,607,002.14</b>     |



GOBIERNO DEL ESTADO  
DE OAXACA



**AGUA BIENESTAR**  
COMISIÓN ESTATAL DEL AGUA PARA  
EL BIENESTAR

|  |
|--|
| <b>COMISIÓN ESTATAL DEL AGUA PARA EL BIENESTAR</b> |
| <b>ENDEUDAMIENTO NETO</b>                          |
| <b>Del 01 de enero al 31 de marzo de 2026</b>      |
| (Cifras en pesos)                                  |

| Identificación de Crédito o Instrumento | Contratación/<br>Colocación | Amortización | Endeudamiento |
|---|-----------------------------|--------------|---------------|
| <b>Créditos Bancarios</b>               |                             |              |               |
|   |                             |              |               |
|   |                             |              |               |
|   |                             |              |               |
|   |                             |              |               |
|   |                             |              |               |
| <b>Total de Créditos Bancarios</b>      | <b>0</b>                    | <b>0</b>     | <b>0</b>      |

| <b>Otros Instrumentos de Deuda</b>          |          |          |          |
|---|----------|----------|----------|
|   |          |          |          |
|   |          |          |          |
|   |          |          |          |
|   |          |          |          |
|   |          |          |          |
| <b>Total de Otros Instrumentos de Deuda</b> | <b>0</b> | <b>0</b> | <b>0</b> |

|              |          |          |          |
|--------------|----------|----------|----------|
| <b>Total</b> | <b>0</b> | <b>0</b> | <b>0</b> |
|--------------|----------|----------|----------|



GOBIERNO DEL ESTADO  
DE OAXACA



**AGUA BIENESTAR**  
COMISIÓN ESTATAL DEL AGUA PARA  
EL BIENESTAR

## COMISIÓN ESTATAL DEL AGUA PARA EL BIENESTAR

### INTERESES DE LA DEUDA

Del 01 de enero al 31 de marzo de 2026

(Cifras en pesos)

| Identificación de Crédito o Instrumento | Devengado | Pagado   |
|---|-----------|----------|
| <b>Créditos Bancarios</b>               |           |          |
|   |           |          |
|   |           |          |
|   |           |          |
|   |           |          |
|   |           |          |
|   |           |          |
| <b>Total de Créditos Bancarios</b>      | <b>0</b>  | <b>0</b> |

| <b>Otros Instrumentos de Deuda</b>          |          |          |
|---|----------|----------|
|   |          |          |
|   |          |          |
|   |          |          |
|   |          |          |
|   |          |          |
|   |          |          |
| <b>Total de Otros Instrumentos de Deuda</b> | <b>0</b> | <b>0</b> |

|              |          |          |
|--------------|----------|----------|
| <b>Total</b> | <b>0</b> | <b>0</b> |
|--------------|----------|----------|



GOBIERNO DEL ESTADO  
DE OAXACA



**AGUA BIENESTAR**  
COMISIÓN ESTATAL DEL AGUA PARA  
EL BIENESTAR

**COMISIÓN ESTATAL DEL AGUA PARA EL BIENESTAR**  
**INDICADORES DE POSTURA FISCAL**  
**Del 01 de enero al 31 de marzo de 2026**  
(Cifras en pesos)

| Concepto   | Estimado/<br>Aprobado | Devengado | Pagado |
|--|-----------------------|-----------|--------|
| <b>I. Ingresos Presupuestarios</b>                       | 0                     | 0         | 0      |
| 1. Ingresos del Gobierno de la Entidad Federativa        |                       |           |        |
| 2. Ingresos del Sector Paraestatal                       |                       |           |        |
| <b>II. Egresos Presupuestarios</b>                       | 0                     | 0         | 0      |
| 3. Egresos del Gobierno de la Entidad Federativa         |                       |           |        |
| 4. Egresos del Sector Paraestatal                        |                       |           |        |
| <b>III. Balance Presupuestario (Superávit o Déficit)</b> | 0                     | 0         | 0      |

| Concepto   | Estimado/<br>Aprobado | Devengado | Pagado |
|--|-----------------------|-----------|--------|
| <b>III. Balance presupuestario (Superávit o Déficit)</b> | 0                     | 0         | 0      |
| <b>IV. Intereses, Comisiones y Gastos de la Deuda</b>    | 0                     | 0         | 0      |
| <b>V. Balance Primario (Superávit o Déficit)</b>         | 0                     | 0         | 0      |

| Concepto                           | Estimado/<br>Aprobado | Devengado | Pagado |
|------------------------------------|-----------------------|-----------|--------|
| <b>A. Financiamiento</b>           | 0                     | 0         | 0      |
| <b>B. Amortización de la deuda</b> | 0                     | 0         | 0      |
| <b>C. Financiamiento Neto</b>      | 0                     | 0         | 0      |



ESTADO ANALITICO DEL EJERCICIO DEL PRESUPUESTO DE EGRESOS  
RESUMEN POR PROGRAMA PRESUPUESTARIO

| Clave                              | Concepto  | Aprobado<br>1         | Ampliaciones /<br>Reducciones<br>2= (3-1) | Modificado<br>3 = (1+2) | Devengado<br>4        | Pagado<br>5           | Subejercicio<br>6 = (3-4) |
|------------------------------------|---|-----------------------|---|-------------------------|-----------------------|-----------------------|---------------------------|
| <b>5</b>                           | <b>ORGANISMOS PÚBLICOS<br/>DESCENTRALIZADOS</b> | 371,679,313.18        | 200,611,252.02                            | 572,290,565.20          | 271,683,563.06        | 270,067,689.61        | 300,607,002.14            |
| 12                                 | COMISIÓN ESTATAL DEL AGUA PARA EL BIENESTAR     | 371,679,313.18        | 200,611,252.02                            | 572,290,565.20          | 271,683,563.06        | 270,067,689.61        | 300,607,002.14            |
| 1                                  | PROGRAMAS PRESUPUESTARIOS                       | 371,679,313.18        | 200,611,252.02                            | 572,290,565.20          | 271,683,563.06        | 270,067,689.61        | 300,607,002.14            |
| 2                                  | BIENES, SERVICIOS E INFRAESTRUCTURA PÚBLICA     | 371,679,313.18        | 200,611,252.02                            | 572,290,565.20          | 271,683,563.06        | 270,067,689.61        | 300,607,002.14            |
| <b>TOTAL DEPENDENCIA / ENTIDAD</b> |   | <b>371,679,313.18</b> | <b>200,611,252.02</b>                     | <b>572,290,565.20</b>   | <b>271,683,563.06</b> | <b>270,067,689.61</b> | <b>300,607,002.14</b>     |



GOBIERNO DEL ESTADO  
DE OAXACA



**AGUA BIENESTAR**  
COMISIÓN ESTATAL DEL AGUA PARA  
EL BIENESTAR

**INDICADORES DE RESULTADOS  
(INVERSIÓN AUTORIZADA)  
Del 01 de enero al 31 de marzo de 2026**

| a) Nombre  | b) Dependencia responsable | c) Fuente      | d) Unidad de medida (valores absolutos) | k) Información 2026 |             |                        | Acumulado              | k) Observaciones |
|--|----------------------------|----------------|---|---------------------|-------------|------------------------|------------------------|------------------|
|  |                            |                |   | enero               | febrero     | marzo                  |                        |                  |
| Fuentes de Captaciones Nuevas  | CEABIEN                    | CEABIEN        | Pozos                                   | -                   | -           | -                      | \$ -                   | -                |
| Fuentes de captaciones Rehabilitadas                                   | CEABIEN                    | CEABIEN        | Pozos                                   | -                   | -           | -                      | \$ -                   | -                |
| Número de sistemas de agua potable rehabilitados                       | CEABIEN                    | CEABIEN        | Sistemas de agua potable                | -                   | -           | -                      | \$ -                   | -                |
| Sistemas de agua potable nuevos  | CEABIEN                    | CEABIEN        | Sistemas de agua potable                | -                   | -           | -                      | \$ -                   | -                |
| Sistemas de agua potable ampliados                                     | CEABIEN                    | CEABIEN        | Sistemas de agua potable                | -                   | -           | -                      | \$ -                   | -                |
| Número de acciones comprendidas en agua potable                        | CEABIEN                    | CEABIEN        | Acción                                  | -                   | -           | -                      | \$ -                   | -                |
| Número de acciones de desinfección de agua para uso y consumo humano   | CEABIEN                    | CEABIEN        | Acción                                  | -                   | -           | -                      | \$ -                   | -                |
| Sistemas alternativos para cubrir los Servicios de agua potable        | CEABIEN                    | CEABIEN        | obras                                   | -                   | -           | -                      | \$ -                   | -                |
| Estudios y proyectos   | CEABIEN                    | CEABIEN        | Estudios y Proyectos                    | -                   | -           | -                      | \$ -                   | -                |
| Monitoreo de obras de años anteriores                                  | CEABIEN                    | CEABIEN        | Acción                                  | -                   | -           | -                      | \$ -                   | -                |
| <b>Inversión total en agua potable</b>                                 | <b>CEABIEN</b>             | <b>CEABIEN</b> | <b>Millones de pesos</b>                | <b>\$ -</b>         | <b>\$ -</b> | <b>\$ -</b>            | <b>\$ -</b>            | <b>-</b>         |
| Sistemas de Drenaje sanitarios Nuevos                                  | CEABIEN                    | CEABIEN        | Sistemas de Drenaje                     | -                   | -           | 4,831,748.78           | \$ 4,831,748.78        | -                |
| Sistemas de Drenaje sanitarios Rehabilitados                           | CEABIEN                    | CEABIEN        | Sistemas de Drenaje                     | -                   | -           | -                      | \$ -                   | -                |
| Sistemas de Drenaje Sanitarios Ampliados                               | CEABIEN                    | CEABIEN        | Sistemas de Drenaje                     | -                   | -           | -                      | \$ -                   | -                |
| Número de acciones comprendidas en drenaje sanitario                   | CEABIEN                    | CEABIEN        | Acciones                                | -                   | -           | -                      | \$ -                   | -                |
| Sistemas Alternativos para cubrir los servicios Basicos de Saneamiento | CEABIEN                    | CEABIEN        | Obras                                   | -                   | -           | -                      | \$ -                   | -                |
| Estudios y proyectos   | CEABIEN                    | CEABIEN        | Estudios y Proyectos                    | -                   | -           | -                      | \$ -                   | -                |
| <b>Inversión total en drenaje sanitario</b>                            | <b>CEABIEN</b>             | <b>CEABIEN</b> | <b>Millones de pesos</b>                | <b>\$ -</b>         | <b>\$ -</b> | <b>\$ 4,831,748.78</b> | <b>\$ 4,831,748.78</b> | <b>-</b>         |
| Número de plantas de tratamiento rehabilitadas                         | CEABIEN                    | CEABIEN        | Plantas de tratamiento                  | -                   | -           | -                      | \$ -                   | -                |
| Número de plantas de tratamiento ampliadas                             | CEABIEN                    | CEABIEN        | Plantas de tratamiento                  | -                   | -           | -                      | \$ -                   | -                |
| Número de plantas de tratamiento nuevas                                | CEABIEN                    | CEABIEN        | Plantas de tratamiento                  | -                   | -           | -                      | \$ -                   | -                |
| Número de acciones comprendidas en saneamiento                         | CEABIEN                    | CEABIEN        | Acciones                                | -                   | -           | -                      | \$ -                   | -                |
| Estudios y proyectos   | CEABIEN                    | CEABIEN        | Estudios y Proyectos                    | -                   | -           | -                      | \$ -                   | -                |
| <b>Inversión en plantas de tratamiento</b>                             | <b>CEABIEN</b>             | <b>CEABIEN</b> | <b>Millones de pesos</b>                | <b>\$ -</b>         | <b>\$ -</b> | <b>\$ -</b>            | <b>\$ -</b>            | <b>-</b>         |
| Acciones de sustentabilidad hídrica                                    | CEABIEN                    | CEABIEN        | Acciones                                | -                   | -           | -                      | \$ -                   | -                |
| <b>Inversión otras acciones</b>  | <b>CEABIEN</b>             | <b>CEABIEN</b> | <b>Millones de pesos</b>                | <b>\$ -</b>         | <b>\$ -</b> | <b>\$ -</b>            | <b>\$ -</b>            | <b>-</b>         |
| <b>INVERSIÓN TOTAL</b>   |                            |                |   | <b>\$ -</b>         | <b>\$ -</b> | <b>\$ 4,831,748.78</b> | <b>\$ 4,831,748.78</b> | <b>-</b>         |



GOBIERNO DEL ESTADO  
DE OAXACA



**AGUA BIENESTAR**  
COMISIÓN ESTATAL DEL AGUA PARA  
EL BIENESTAR

**PROGRAMAS Y PROYECTOS DE INVERSIÓN**  
**Del 01 de enero al 31 de marzo de 2026**

| No.                            | SIGLAS                    | FUENTE DE FINANCIAMIENTO   | AUTORIZADO |                                |              | INVERSIÓN                                      | OBSERVACIONES  |
|--------------------------------|---------------------------|--|------------|--------------------------------|--------------|--|--|
|                                |                           |  | OBRAS      | ESTUDIOS Y PROYECTOS/ ACCIONES | CONTRAPARTES |  |  |
| 1                              | <b>FAFEF CAPITAL 2026</b> | FONDO DE APORTACIONES PARA EL FORTALECIMIENTO DE LAS ENTIDADES FEDERATIVAS | 1          | 0                              | 0            | 4,831,748.78                                   | 1 CONSTRUCCIÓN DE DRENAJE SANITARIO. APORTACIÓN ESTATAL.   |
| <b>TOTAL</b>                   |                           |  | <b>1</b>   | <b>0</b>                       | <b>0</b>     | <b>\$ 4,831,748.78</b>                         | <b>PROGRAMA: 130 - AMPLIACIÓN Y MEJORAMIENTO DE LOS SERVICIOS DE AGUA POTABLE, ALCANTARILLADO Y SANEAMIENTO.</b> |
| <b>OFICIOS DE AUTORIZACIÓN</b> |                           |  | <b>1</b>   |                                |              | <b>DEL 01 DE ENERO AL 31 DE MARZO DEL 2026</b> |  |



GOBIERNO DEL ESTADO  
DE OAXACA



**AGUA BIENESTAR**  
COMISIÓN ESTATAL DEL AGUA PARA  
EL BIENESTAR

**RELACIÓN DE BIENES INMUEBLES QUE COMPONEN EL PATRIMONIO**

**Del 01 de enero al 31 de marzo de 2026**

**(Pesos)**

| <b>CUENTA</b>     | <b>DESCRIPCIÓN DEL BIEN</b>  | <b>IMPORTE</b>            |
|-------------------|--|---------------------------|
| 1.2.3.1.0         | TERRENOS   | 5,000,000.00              |
| 1.2.3.2.0         | VIVIENDAS  | 0.00                      |
| 1.2.3.3.0         | EDIFICIOS NO RESIDENCIALES   | 650,000.00                |
| 1.2.3.4.1         | INFRAESTRUCTURA DE CARRETERAS  | 0.00                      |
| 1.2.3.4.2         | INFRAESTRUCTURA DE FERROVIARIA Y MULTIDOMAL  | 0.00                      |
| 1.2.3.4.3         | INFRAESTRUCTURA PORTUARIA  | 0.00                      |
| 1.2.3.4.4         | INFRAESTRUCTURA AEROPORTUARIA  | 0.00                      |
| 1.2.3.4.5         | INFRAESTRUTURA DE TELECOMUNICACIONES   | 0.00                      |
| 1.2.3.4.6         | INFRAESTRUCRURA DE AGUA POTABLE, SANEAMIENTO, HIDROAGRÍCOLA Y CONTROL DE INUNDACIONES                | 0.00                      |
| 1.2.3.4.7         | INFRAESTRUCTURA ELECTRICA  | 0.00                      |
| 1.2.3.4.8         | INFRAESTRUCTURA DE PRODUCCIÓN DE HIDROCARBUROS   | 0.00                      |
| 1.2.3.4.9         | INFRAESTRUCTURA DE REFINANCIÓN, GAS Y PETROQUÍMICA   | 0.00                      |
| 1.2.3.5.1         | EDIFICACIÓN HABITACIONAL EN PROCESO  | 16,381,416.70             |
| 1.2.3.5.2         | EDIFICACIÓN NO HABITACIONAL EN PROCESO   | 3,864,254.47              |
| 1.2.3.5.3         | CONSTRUCCIÓN DE OBRAS PARA EL ABASTECIMIENTO DE AGUA, PETRÓLEO, GAS, ELECTRICIDAD Y TELECOMUNICACIÓN | 1238808924.78             |
| 1.2.3.5.4         | DIVISIÓN DE TERRENOS Y CONSTRUCCIÓN DE OBRAS DE URBANIZACIÓN EN PROCESO                              | 689,034,456.09            |
| 1.2.3.5.5         | CONSTRUCCIÓN DE VÍAS DE COMUNICACIÓN EN PROCESO  | 1,414,720.76              |
| 1.2.3.5.6         | OTRAS CONSTRUCCIONES DE INGENIERÍA CIVIL U OBRA PESADA EN PROCESO                                    | 88,666,289.65             |
| 1.2.3.5.7         | INSTALACIONES Y EQUIPAMIENTO EN CONSTRUCCIONES EN PROCESO  | 15,965,473.78             |
| 1.2.3.5.9         | TRABAJOS DE ACABADOS EN EDIFICACIONES Y OTROS TRABAJOS ESPECIALIZADOS EN PROCESO                     | 0.00                      |
| 1.2.3.6.1         | EDIFICACIÓN HABITACIONAL EN PROCESO  | 0.00                      |
| 1.2.3.6.2         | EDIFICACIÓN NO HABITACIONAL EN PROCESO   | 0.00                      |
| 1.2.3.6.3         | CONSTRUCCIÓN DE OBRAS PARA EL ABASTECIMIENTO DE AGUA, PETRÓLEO, GAS, ELECTRICIDAD Y TELECOMUNICACIÓN | 0.00                      |
| 1.2.3.6.4         | DIVISIÓN DE TERRENOS Y CONSTRUCCIÓN DE OBRAS DE URBANIZACIÓN   | 0.00                      |
| 1.2.3.6.5         | CONSTRUCCIÓN DE VÍAS DE COMUNICACIÓN EN PROCESO  | 0.00                      |
| 1.2.3.6.6         | OTRAS CONSTRUCCIONES DE INGENIERÍA CIVIL U OBRA PESADA EN PROCESO                                    | 0.00                      |
| 1.2.3.6.7         | INSTALACIONES Y EQUIPAMIENTO EN CONSTRUCCIONES EN PROCESO  | 35,713.44                 |
| 1.2.3.6.9         | TRABAJOS DE ACABADOS EN EDIFICACIONES Y OTROS TRABAJOS ESPECIALIZADOS EN PROCESO                     | 0.00                      |
| 1.2.3.9.0         | OTROS BIENES INMUEBLES   | 0.00                      |
| <b>SUMA TOTAL</b> |  | <b>\$2,059,821,249.67</b> |



GOBIERNO DEL ESTADO  
DE OAXACA



**AGUA BIENESTAR**  
COMISIÓN ESTATAL DEL AGUA PARA  
EL BIENESTAR

**RELACIÓN DE BIENES MUEBLES QUE COMPONEN EL PATRIMONIO**  
**Del 01 de enero al 31 de marzo de 2026**  
**(Pesos)**

| <b>CUENTA</b>     | <b>DESCRIPCIÓN DEL BIEN</b>   | <b>IMPORTE</b>           |
|-------------------|---|--------------------------|
| 1.2.4.1.1         | MUEBLES DE OFICINA Y ESTANTERÍA   | 405,124.64               |
| 1.2.4.1.2         | MUEBLES, EXCEPTO DE OFICINA Y ESTANTERÍA  | 27,600.00                |
| 1.2.4.1.3         | EQUIPO DE CÓMPUTO Y DE TECNOLOGÍAS DE LA INFORMACIÓN                                  | 3,974,541.00             |
| 1.2.4.1.9         | OTROS MOBILIARIOS Y EQUIPOS DE ADMINISTRACIÓN   | 17,475.00                |
| 1.2.4.2.1         | EQUIPOS Y APARATOS AUDIOVISUALES  | 68,788.07                |
| 1.2.4.2.2         | APARATOS DEPORTIVOS   | 0.00                     |
| 1.2.4.2.3         | CÁMARAS FOTOGRÁFICAS Y DE VIDEO   | 82,929.96                |
| 1.2.4.2.9         | OTRO MOBILIARIO Y EQUIPO EDUCACIONAL Y RECREATIVO                                     | 0.00                     |
| 1.2.4.3.1         | EQUIPO MÉDICO Y DE LABORATORIO  | 55,025.02                |
| 1.2.4.3.2         | INSTRUMENTAL MÉDICO Y DE LABORATORIO  | 583,380.24               |
| 1.2.4.4.1         | VEHÍCULOS Y EQUIPO TERRESTRE  | 70,383,398.25            |
| 1.2.4.4.2         | CARROCERÍAS Y REMOLQUES   | 0.00                     |
| 1.2.4.4.3         | EQUIPO AEROSPAICIAL   | 0.00                     |
| 1.2.4.4.4         | EQUIPO FERROVIARIO  | 0.00                     |
| 1.2.4.4.5         | EMBARCACIONES   | 0.00                     |
| 1.2.4.4.9         | OTROS EQUIPOS DE TRANSPORTE   | 97,764.00                |
| 1.2.4.5.0         | EQUIPO DE DEFENSA Y SEGURIDAD   | 690,772.00               |
| 1.2.4.6.1         | MAQUINARIA Y EQUIPO AGROPECUARIO  | 0.00                     |
| 1.2.4.6.2         | MAQUINARIA Y EQUIPO INDUSTRIAL  | 20,099,250.84            |
| 1.2.4.6.3         | MAQUINARIA Y EQUIPO DE CONSTRUCCIÓN   | 7,883,116.00             |
| 1.2.4.6.4         | SISTEMAS DE AIRE ACONDICIONADO, CALEFACCIÓN Y DE REFRIGERACIÓN INDUSTRIAL Y COMERCIAL | 157,119.84               |
| 1.2.4.6.5         | EQUIPO DE COMUNICACIÓN Y TELECOMUNICACIÓN   | 1,175,412.62             |
| 1.2.4.6.6         | EQUIPOS DE GENERACIÓN ELECTRICA, APARATOS Y ACCESORIOS ELECTRICOS                     | 817,073.55               |
| 1.2.4.6.7         | HERRAMIENTAS Y MAQUINAS-HERRAMIENTAS  | 179,389.21               |
| 1.2.4.6.9         | OTROS EQUIPOS   | 0.00                     |
| <b>SUMA TOTAL</b> |   | <b>\$ 106,698,160.24</b> |



GOBIERNO DEL ESTADO  
DE OAXACA



**AGUA BIENESTAR**  
COMISIÓN ESTATAL DEL AGUA PARA  
EL BIENESTAR

## RELACIÓN DE CUENTAS BANCARIAS PRODUCTIVAS ESPECÍFICAS Del 01 de enero al 31 de marzo de 2026

| FONDO, PROGRAMA O<br>CONVENIO           | DATOS DE LA CUENTA BANCARIA               |                  |                   |
|---|---|------------------|-------------------|
|   | INSTITUCIÓN BANCARIA                      | NÚMERO DE CUENTA | FECHA DE APERTURA |
| FAIS - FISE CAPITAL 2025                | BANCO MERCANTIL DEL NORTE SA<br>(BANORTE) | 1316092695       | 17/06/2025        |
| PROAGUA 2025                            | BANCO MERCANTIL DEL NORTE SA<br>(BANORTE) | 1316092743       | 24/06/2025        |
| PRODDER FEDERAL 2025                    | BANCO MERCANTIL DEL NORTE SA<br>(BANORTE) | 1330203639       | 03/09/2025        |
| FAIS-FISE PRODUCTOS<br>FINANCIEROS 2025 | BANCO MERCANTIL DEL NORTE SA<br>(BANORTE) | 1339291563       | 13/11/2025        |
| FAFEF CAPITAL 2025                      | BANCO MERCANTIL DEL NORTE SA<br>(BANORTE) | 70174651564      | 23/03/2026        |



GOBIERNO DEL ESTADO  
DE OAXACA



**AGUA BIENESTAR**  
COMISIÓN ESTATAL DEL AGUA PARA  
EL BIENESTAR

# RELACIÓN DE ESQUEMAS BURSATILES Y DE COBERTURAS FINANCIERAS

“No se revela ni se proporciona la información, en virtud de que el Estado de Situación Financiera no contempla el desglose específico del rubro en cuestión, por lo que no resulta procedente su presentación.”

(Artículo 46, último párrafo de la Ley General de Contabilidad Gubernamental)



GOBIERNO DEL ESTADO  
DE OAXACA



**AGUA BIENESTAR**  
COMISIÓN ESTATAL DEL AGUA PARA  
EL BIENESTAR

## MONTOS PAGADOS POR SUBSIDIOS Y OTRAS AYUDAS SOCIALES

Del 01 de enero al 31 de marzo de 2026

| CONCEPTO   | AYUDA | SUBSIDIO | SECTOR<br>(ECONÓMICO O<br>SOCIAL) | BENEFICIARIO | CURP | RFC | MONTO<br>PAGADO |
|--|-------|----------|-----------------------------------|--------------|------|-----|-----------------|
| <p>La Comisión Estatal del Agua para el Bienestar, durante el periodo informado no otorgó ayudas ni subsidios.</p> |       |          |                                   |              |      |     |                 |

**COMISIÓN ESTATAL DEL AGUA PARA EL BIENESTAR**  
**Estado de Situación Financiera Detallado - LDF**  
**Al 31 de marzo de 2026 y al 31 de diciembre de 2025**  
**(PESOS)**

| Concepto   | 31 de marzo de 2026  | 31 de diciembre de 2025 | Concepto  | 31 de marzo de 2026  | 31 de diciembre de 2025 |
|--|----------------------|-------------------------|---|----------------------|-------------------------|
| <b>ACTIVO</b>  |                      |                         | <b>PASIVO</b>   |                      |                         |
| <b>Activo Circulante</b>   |                      |                         | <b>Pasivo Circulante</b>  |                      |                         |
| <b>Efectivo y Equivalentes</b>   | <b>5,148,760</b>     | <b>79,134,724</b>       | <b>Cuentas por Pagar a Corto Plazo</b>  | <b>592,742,530</b>   | <b>636,050,920</b>      |
| Efectivo   | 0                    | 0                       | Servicios Personales por Pagar a Corto Plazo  | 1,200                | 5,400                   |
| Bancos/Tesorería   | 0                    | 0                       | Proveedores por Pagar a Corto Plazo   | 651,746              | 651,746                 |
| Bancos/Dependencias y Otros  | 5,148,760            | 79,134,724              | Contratistas por Obras Públicas por Pagar a Corto Plazo                             | 45,428,580           | 45,457,593              |
| Inversiones Temporales (Hasta 3 meses)   | 0                    | 0                       | Participaciones y Aportaciones por Pagar a Corto Plazo                              | 0                    | 0                       |
| Fondos con Afectación Específica   | 0                    | 0                       | Transferencias Otorgadas por Pagar a Corto Plazo                                    | 31,888,356           | 33,634,260              |
| Depósitos de Fondos de Terceros en Garantía y/o Administración                           | 0                    | 0                       | Intereses, Comisiones y Otros Gastos de la Deuda Pública por Pagar a Corto Plazo    | 0                    | 0                       |
| Otros Efectivos y Equivalentes   | 0                    | 0                       | Retenciones y Contribuciones por Pagar a Corto Plazo                                | 29,584,511           | 33,071,072              |
| <b>Derechos a Recibir Efectivo o Equivalentes</b>  | <b>463,407,868</b>   | <b>484,559,203</b>      | Devoluciones de la Ley de Ingresos por Pagar a Corto Plazo                          | 0                    | 0                       |
| Inversiones Financieras de Corto Plazo   | 0                    | 0                       | Otras Cuentas por Pagar a Corto Plazo   | 485,188,137          | 523,230,849             |
| Cuentas por Cobrar a Corto Plazo   | 0                    | 0                       | <b>Documentos por Pagar a Corto Plazo</b>   | <b>0</b>             | <b>0</b>                |
| Deudores Diversos por Cobrar a Corto Plazo   | 463,407,868          | 484,559,203             | Documentos Comerciales por Pagar a Corto Plazo                                      | 0                    | 0                       |
| Ingresos por Recuperar a Corto Plazo   | 0                    | 0                       | Documentos con Contratistas por Obras Públicas por Pagar a Corto Plazo              | 0                    | 0                       |
| Deudores por Anticipos de la Tesorería a Corto Plazo                                     | 0                    | 0                       | Otros Documentos por Pagar a Corto Plazo  | 0                    | 0                       |
| Préstamos Otorgados a Corto Plazo  | 0                    | 0                       | <b>Porción a Corto Plazo de la Deuda Pública a Largo Plazo</b>                      | <b>0</b>             | <b>0</b>                |
| Otros Derechos a Recibir Efectivo o Equivalentes a Corto Plazo                           | 0                    | 0                       | Porción a Corto Plazo de la Deuda Pública   | 0                    | 0                       |
| <b>Derechos a Recibir Bienes o Servicios</b>   | <b>85,647,615</b>    | <b>110,809,064</b>      | Porción a Corto Plazo de Arrendamiento Financiero                                   | 0                    | 0                       |
| Anticipo a Proveedores por Adquisición de Bienes y Prestación de Servicios a Corto Plazo | 0                    | 0                       | Titulos y Valores a Corto Plazo   | 0                    | 0                       |
| Anticipo a Proveedores por Adquisición de Bienes Inmuebles y Muebles a Corto Plazo       | 0                    | 0                       | <b>Pasivos Diferidos a Corto Plazo</b>  | <b>0</b>             | <b>0</b>                |
| Anticipo a Proveedores por Adquisición de Bienes Intangibles a Corto Plazo               | 0                    | 0                       | Ingresos Cobrados por Adelantado a Corto Plazo                                      | 0                    | 0                       |
| Anticipo a Contratistas por Obras Públicas a Corto Plazo                                 | 85,647,615           | 110,809,064             | Intereses Cobrados por Adelantado a Corto Plazo                                     | 0                    | 0                       |
| Otros Derechos a Recibir Bienes o Servicios a Corto Plazo                                | 0                    | 0                       | Otros Pasivos Diferidos a Corto Plazo   | 0                    | 0                       |
| <b>Inventarios</b>   | <b>0</b>             | <b>0</b>                | <b>Fondos y Bienes de Terceros en Garantía y/o Administración a Corto Plazo</b>     | <b>0</b>             | <b>0</b>                |
| Inventario de Mercancías para Venta  | 0                    | 0                       | Fondos en Garantía a Corto Plazo  | 0                    | 0                       |
| Inventario de Mercancías Terminadas  | 0                    | 0                       | Fondos en Administración a Corto Plazo  | 0                    | 0                       |
| Inventario de Mercancías en Proceso de Elaboración                                       | 0                    | 0                       | Fondos Contingentes a Corto Plazo   | 0                    | 0                       |
| Inventario de Materias Primas, Materiales y Suministros para Producción                  | 0                    | 0                       | Fondos de Fideicomisos, Mandatos y Contratos Análogos a Corto Plazo                 | 0                    | 0                       |
| Bienes en Tránsito   | 0                    | 0                       | Otros Fondos de Terceros en Garantía y/o Administración a Corto Plazo               | 0                    | 0                       |
| Almacenes  | 0                    | 0                       | Valores y Bienes en Garantía a Corto Plazo  | 0                    | 0                       |
| <b>Estimación por Pérdida o Deterioro de Activos Circulantes</b>                         | <b>0</b>             | <b>0</b>                | <b>Provisiones a Corto Plazo</b>  | <b>0</b>             | <b>0</b>                |
| Estimaciones para Cuentas Incobrables por Derechos a Recibir Efectivo o Equivalentes     | 0                    | 0                       | Provisión para Demandas y Juicios a Corto Plazo                                     | 0                    | 0                       |
| Estimación por Deterioro de Inventarios  | 0                    | 0                       | Provisión para Contingencias a Corto Plazo  | 0                    | 0                       |
| <b>Otros Activos Circulantes</b>   | <b>0</b>             | <b>0</b>                | Otras Provisiones a Corto Plazo   | 0                    | 0                       |
| Valores en Garantía  | 0                    | 0                       | <b>Otros Pasivos a Corto Plazo</b>  | <b>3,852,137</b>     | <b>0</b>                |
| Bienes en Garantía (excluye depósitos de fondos)   | 0                    | 0                       | Ingresos por Clasificar   | 0                    | 0                       |
| Bienes Derivados de Embargos, Decomisos, Aseguramientos y Dación en Pago                 | 0                    | 0                       | Recaudación por Participar  | 0                    | 0                       |
| Adquisición con Fondos de Terceros   | 0                    | 0                       | Otros Pasivos Circulantes   | 3,852,137            | 0                       |
| <b>Total de Activos Circulantes</b>  | <b>554,204,243</b>   | <b>674,502,991</b>      | <b>Total de Pasivos Circulantes</b>   | <b>596,594,667</b>   | <b>636,050,920</b>      |
| <b>Activo No Circulante</b>  |                      |                         | <b>Pasivo No Circulante</b>   |                      |                         |
| Inversiones Financieras a Largo Plazo  | 0                    | 0                       | Cuentas por Pagar a Largo Plazo   | 0                    | 0                       |
| Derechos a Recibir Efectivo o Equivalentes a Largo Plazo                                 | 0                    | 0                       | Documentos por Pagar a Largo Plazo  | 0                    | 0                       |
| Bienes Inmuebles, Infraestructura y Construcciones en Proceso                            | 2,059,821,250        | 1,954,667,913           | Deuda Pública a Largo Plazo   | 0                    | 0                       |
| Bienes Muebles   | 106,698,160          | 105,259,075             | Pasivos Diferidos a Largo Plazo   | 0                    | 0                       |
| Activos Intangibles  | 38,890               | 38,890                  | Fondos y Bienes de Terceros en Garantía y/o en Administración a Largo Plazo         | 0                    | 0                       |
| Depreciación, Deterioro y Amortización   | -45,926,532          | -45,970,061             | Provisiones a Largo Plazo   | 0                    | 0                       |
| Acumulada de Bienes  | 0                    | 0                       | <b>Total de Pasivos No Circulantes</b>  | <b>0</b>             | <b>0</b>                |
| Activos Diferidos  | 0                    | 0                       | <b>Total del Pasivo</b>   | <b>596,594,667</b>   | <b>636,050,920</b>      |
| Estimación por Pérdida o Deterioro de Activos no Circulantes                             | 0                    | 0                       | <b>HACIENDA PÚBLICA/PATRIMONIO</b>  |                      |                         |
| Otros Activos no Circulantes   | 0                    | 0                       | <b>Hacienda Pública/Patrimonio Contribuido</b>                                      | <b>20,898,635</b>    | <b>19,412,334</b>       |
| <b>Total de Activos No Circulantes</b>   | <b>2,120,631,768</b> | <b>2,013,995,817</b>    | Aportaciones  |                      |                         |
| <b>Total del Activo</b>  | <b>2,674,836,011</b> | <b>2,688,498,808</b>    | Donaciones de Capital   |                      |                         |
|  |                      |                         | Actualización de la Hacienda Pública/Patrimonio                                     | 20,898,635           | 19,412,334              |
|  |                      |                         | <b>Hacienda Pública/Patrimonio Generado</b>   | <b>2,057,342,709</b> | <b>2,033,035,554</b>    |
|  |                      |                         | Resultados del Ejercicio (Ahorro/ Desahorro)  | 112,956,219          | 547,071,136             |
|  |                      |                         | Resultados de Ejercicios Anteriores   | 1,939,217,892        | 1,480,795,820           |
|  |                      |                         | Revalúes  |                      |                         |
|  |                      |                         | Reservas  |                      |                         |
|  |                      |                         | Rectificaciones de Resultados de Ejercicios Anteriores                              | 5,168,598            | 5,168,598               |
|  |                      |                         | <b>Exceso o Insuficiencia en la Actualización de la Hacienda Pública/Patrimonio</b> | <b>0</b>             | <b>0</b>                |
|  |                      |                         | Resultado por Posición Monetaria  |                      |                         |
|  |                      |                         | Resultado por Tenencia de Activos no Monetarios                                     |                      |                         |
|  |                      |                         | <b>Total Hacienda Pública/Patrimonio</b>  | <b>2,078,241,344</b> | <b>2,052,447,888</b>    |
|  |                      |                         | <b>Total del Pasivo y Hacienda Pública/Patrimonio</b>                               | <b>2,674,836,011</b> | <b>2,688,498,808</b>    |

| <b>COMISIÓN ESTATAL DEL AGUA PARA EL BIENESTAR</b>   |                       |                    |                      |
|--|-----------------------|--------------------|----------------------|
| <b>Balance Presupuestario - LDF</b>  |                       |                    |                      |
| <b>Del 01 de enero al 31 de marzo de 2026</b>  |                       |                    |                      |
| <b>(PESOS)</b>   |                       |                    |                      |
| Concepto   | Estimado/<br>Aprobado | Devengado          | Recaudado/<br>Pagado |
| <b>A. Ingresos Totales (A = A1+A2+A3)</b>  | <b>371,679,313</b>    | <b>277,025,363</b> | <b>277,025,363</b>   |
| A1. Ingresos de Libre Disposición  | 371,679,313           | 204,126,239        | 204,126,239          |
| A2. Transferencias Federales Etiquetadas   | 0                     | 72,899,124         | 72,899,124           |
| A3. Financiamiento Neto  | 0                     | 0                  | 0                    |
| <b>B. Egresos Presupuestarios<sup>1</sup> (B = B1+B2)</b>  | <b>371,679,313</b>    | <b>277,025,363</b> | <b>235,332,119</b>   |
| B1. Gasto No Etiquetado (sin incluir Amortización de la Deuda Pública)   | 371,679,313           | 204,126,239        | 167,923,058          |
| B2. Gasto Etiquetado (sin incluir Amortización de la Deuda Pública)  | 0                     | 72,899,124         | 67,409,061           |
| <b>C. Remanentes del Ejercicio Anterior (C = C1 + C2)</b>  | <b>0</b>              | <b>0</b>           | <b>0</b>             |
| C1. Remanentes de Ingresos de Libre Disposición aplicados en el periodo  |                       |                    |                      |
| C2. Remanentes de Transferencias Federales Etiquetadas aplicados en el periodo                                   |                       |                    |                      |
| <b>I. Balance Presupuestario (I = A - B + C)</b>   | <b>0</b>              | <b>0</b>           | <b>41,693,244</b>    |
| <b>II. Balance Presupuestario sin Financiamiento Neto (II = I - A3)</b>  | <b>0</b>              | <b>0</b>           | <b>41,693,244</b>    |
| <b>III. Balance Presupuestario sin Financiamiento Neto y sin Remanentes del Ejercicio Anterior (III= II - C)</b> | <b>0</b>              | <b>0</b>           | <b>41,693,244</b>    |

| Concepto   | Aprobado | Devengado | Pagado            |
|--|----------|-----------|-------------------|
| <b>E. Intereses, Comisiones y Gastos de la Deuda (E = E1+E2)</b>       | <b>0</b> | <b>0</b>  | <b>0</b>          |
| E1. Intereses, Comisiones y Gastos de la Deuda con Gasto No Etiquetado |          |           |                   |
| E2. Intereses, Comisiones y Gastos de la Deuda con Gasto Etiquetado    |          |           |                   |
| <b>IV. Balance Primario (IV = III + E)</b>                             | <b>0</b> | <b>0</b>  | <b>41,693,244</b> |

| Concepto  | Estimado/<br>Aprobado | Devengado | Recaudado/<br>Pagado |
|---|-----------------------|-----------|----------------------|
| <b>F. Financiamiento (F = F1 + F2)</b>  | <b>0</b>              | <b>0</b>  | <b>0</b>             |
| F1. Financiamiento con Fuente de Pago de Ingresos de Libre Disposición        |                       |           |                      |
| F2. Financiamiento con Fuente de Pago de Transferencias Federales Etiquetadas |                       |           |                      |
| <b>G. Amortización de la Deuda (G = G1 + G2)</b>                              | <b>0</b>              | <b>0</b>  | <b>0</b>             |
| G1. Amortización de la Deuda Pública con Gasto No Etiquetado                  |                       |           |                      |
| G2. Amortización de la Deuda Pública con Gasto Etiquetado                     |                       |           |                      |
| <b>A3. Financiamiento Neto (A3 = F - G)</b>                                   | <b>0</b>              | <b>0</b>  | <b>0</b>             |

| Concepto   | Estimado/<br>Aprobado | Devengado   | Recaudado/<br>Pagado |
|--|-----------------------|-------------|----------------------|
| A1. Ingresos de Libre Disposición  | 371,679,313           | 204,126,239 | 204,126,239          |
| <b>A3.1 Financiamiento Neto con Fuente de Pago de Ingresos de Libre Disposición (A3.1 = F1 - G1)</b> | <b>0</b>              | <b>0</b>    | <b>0</b>             |
| F1. Financiamiento con Fuente de Pago de Ingresos de Libre Disposición                               |                       |             |                      |
| G1. Amortización de la Deuda Pública con Gasto No Etiquetado   |                       |             |                      |
| B1. Gasto No Etiquetado (sin incluir Amortización de la Deuda Pública)                               | 371,679,313           | 204,126,239 | 167,923,058          |
| C1. Remanentes de Ingresos de Libre Disposición aplicados en el periodo                              |                       |             |                      |
| <b>V. Balance Presupuestario de Recursos Disponibles (V = A1 + A3.1 - B1 + C1)</b>                   | <b>0</b>              | <b>0</b>    | <b>36,203,181</b>    |
| <b>VI. Balance Presupuestario de Recursos Disponibles sin Financiamiento Neto (VI = V - A3.1)</b>    | <b>0</b>              | <b>0</b>    | <b>36,203,181</b>    |

| Concept   | Estimado/<br>Aprobado | Devengado  | Recaudado/<br>Pagado |
|---|-----------------------|------------|----------------------|
| A2. Transferencias Federales Etiquetadas  | 0                     | 72,899,124 | 72,899,124           |
| <b>A3.2 Financiamiento Neto con Fuente de Pago de Transferencias Federales Etiquetadas (A3.2 = F2 - G2)</b> | <b>0</b>              | <b>0</b>   | <b>0</b>             |
| F2. Financiamiento con Fuente de Pago de Transferencias Federales Etiquetadas                               |                       |            |                      |
| G2. Amortización de la Deuda Pública con Gasto Etiquetado   |                       |            |                      |
| B2. Gasto Etiquetado (sin incluir Amortización de la Deuda Pública)   | 0                     | 72,899,124 | 67,409,061           |
| C2. Remanentes de Transferencias Federales Etiquetadas aplicados en el periodo                              |                       |            |                      |
| <b>VII. Balance Presupuestario de Recursos Etiquetados (VII = A2 + A3.2 - B2 + C2)</b>                      | <b>0</b>              | <b>0</b>   | <b>5,490,063</b>     |
| <b>VIII. Balance Presupuestario de Recursos Etiquetados sin Financiamiento Neto (VIII = VII - A3.2)</b>     | <b>0</b>              | <b>0</b>   | <b>5,490,063</b>     |



**COMISIÓN ESTATAL DEL AGUA PARA EL BIENESTAR**  
**Informe Análítico de la Deuda Pública y Otros Pasivos - LDF**  
**Del 01 de enero al 31 de marzo de 2026**  
**(PESOS)**

| Denominación de la Deuda Pública y Otros Pasivos                | Saldo al 31 de diciembre de 2025 (d) | Disposiciones del Periodo (e) | Amortizaciones del Periodo (f) | Revaluaciones, Reclasificaciones y Otros Ajustes (g) | Saldo Final del Periodo (h)<br>h=d+e-f+g | Pago de Intereses del Periodo (i) | Pago de Comisiones y demás costos asociados durante el Periodo (j) |
|---|--------------------------------------|-------------------------------|--------------------------------|--|--|-----------------------------------|--|
| <b>1. Deuda Pública (I=A+B)</b>                                 | 0                                    | 0                             | 0                              | 0  | 0  | 0                                 | 0  |
| A. Corto Plazo (A=a1+a2+a3)                                     |                                      |                               |                                |  |  |                                   |  |
| a1) Instituciones de Crédito                                    |                                      |                               |                                |  |  |                                   |  |
| a2) Títulos y Valores   |                                      |                               |                                |  |  |                                   |  |
| a3) Arrendamientos Financieros                                  |                                      |                               |                                |  |  |                                   |  |
| B. Largo Plazo (B=b1+b2+b3)                                     |                                      |                               |                                |  |  |                                   |  |
| b1) Instituciones de Crédito                                    |                                      |                               |                                |  |  |                                   |  |
| b2) Títulos y Valores   |                                      |                               |                                |  |  |                                   |  |
| b3) Arrendamientos Financieros                                  |                                      |                               |                                |  |  |                                   |  |
| <b>2. Otros Pasivos</b>   | 636,050,919                          | 379,506,934                   | 418,963,185                    | 0  | 596,594,668                              | 0                                 | 0  |
| <b>3. Total de la Deuda Pública y Otros Pasivos (3=1+2)</b>     | 636,050,919                          | 379,506,934                   | 418,963,185                    | 0  | 596,594,668                              | 0                                 | 0  |
| <b>4. Deuda Contingente 1 (Informativo)</b>                     | 0                                    | 0                             | 0                              | 0  | 0  | 0                                 | 0  |
| A. Deuda Contingente 1  |                                      |                               |                                |  |  |                                   |  |
| B. Deuda Contingente 2  |                                      |                               |                                |  |  |                                   |  |
| C. Deuda Contingente XX   |                                      |                               |                                |  |  |                                   |  |
| <b>5. Valor de Instrumentos Bono Cupón Cero 2 (Informativo)</b> | 0                                    | 0                             | 0                              | 0  | 0  | 0                                 | 0  |
| A. Instrumento Bono Cupón Cero 1                                |                                      |                               |                                |  |  |                                   |  |
| B. Instrumento Bono Cupón Cero 2                                |                                      |                               |                                |  |  |                                   |  |
| C. Instrumento Bono Cupón Cero XX                               |                                      |                               |                                |  |  |                                   |  |

1 Se refiere a cualquier Financiamiento sin fuente o garantía de pago definida, que sea asumida de manera solidaria o subsidiaria por las Entidades Federativas con sus Municipios, organismos descentralizados y empresas de participación estatal mayoritaria y fideicomisos, locales o municipales, y por los Municipios con sus respectivos organismos descentralizados y empresas de participación municipal mayoritaria.

2 Se refiere al valor del Bono Cupón Cero que respalda el pago de los créditos asociados al mismo (Activo).

| Obligaciones a Corto Plazo (k)                     | Monto Contratado (l) | Plazo Pactado (m) | Tasa de Interés (n) | Comisiones y Costos Relacionados (o) | Tasa Efectiva (p) |
|--|----------------------|-------------------|---------------------|--------------------------------------|-------------------|
| <b>6. Obligaciones a Corto Plazo (Informativo)</b> |                      |                   |                     |                                      |                   |
| A. Crédito 1                                       | 0                    | 0                 | 0                   | 0                                    | 0%                |
| B. Crédito 2                                       | 0                    | 0                 | 0                   | 0                                    | 0%                |
| C. Crédito XX                                      | 0                    | 0                 | 0                   | 0                                    | 0%                |



**COMISIÓN ESTATAL DEL AGUA PARA EL BIENESTAR**  
**Estado Analfítico del Ejercicio del Presupuesto de Egresos Detallado - LDF**  
**Clasificación por Objeto del Gasto (Capítulo y Concepto)**  
**Del 01 de enero al 31 de marzo de 2026**  
**(PESOS)**

| Concepto   | Egresos            |                              |                    |                    |                    | Subejercicio       |
|--|--------------------|------------------------------|--------------------|--------------------|--------------------|--------------------|
|  | Aprobado           | Ampliaciones/<br>Reducciones | Modificado         | Devengado          | Pagado             |                    |
| <b>I. Gasto No Etiquetado (I=A+B+C+D+E+F+G+H+I)</b>                                      | <b>371,679,313</b> | <b>119,756,767</b>           | <b>491,436,080</b> | <b>204,126,239</b> | <b>167,923,058</b> | <b>287,309,841</b> |
| A. Servicios Personales (A=a1+a2+a3+a4+a5+a6+a7)   | 0                  | 0                            | 0                  | 0                  | 0                  | 0                  |
| a1) Remuneraciones al Personal de Carácter Permanente                                    |                    |                              |                    |                    |                    |                    |
| a2) Remuneraciones al Personal de Carácter Transitorio                                   |                    |                              |                    |                    |                    |                    |
| a3) Remuneraciones Adicionales y Especiales  |                    |                              |                    |                    |                    |                    |
| a4) Seguridad Social   |                    |                              |                    |                    |                    |                    |
| a5) Otras Prestaciones Sociales y Económicas   |                    |                              |                    |                    |                    |                    |
| a6) Previsiones  |                    |                              |                    |                    |                    |                    |
| a7) Pago de Estímulos a Servidores Públicos  |                    |                              |                    |                    |                    |                    |
| B. Materiales y Suministros (B=b1+b2+b3+b4+b5+b6+b7+b8+b9)                               | 0                  | 0                            | 0                  | 0                  | 0                  | 0                  |
| b1) Materiales de Administración, Emisión de Documentos y Artículos Oficiales            |                    |                              |                    |                    |                    |                    |
| b2) Alimentos y Utensilios   |                    |                              |                    |                    |                    |                    |
| b3) Materias Primas y Materiales de Producción y Comercialización                        |                    |                              |                    |                    |                    |                    |
| b4) Materiales y Artículos de Construcción y de Reparación                               |                    |                              |                    |                    |                    |                    |
| b5) Productos Químicos, Farmacéuticos y de Laboratorio                                   |                    |                              |                    |                    |                    |                    |
| b6) Combustibles, Lubricantes y Aditivos   |                    |                              |                    |                    |                    |                    |
| b7) Vestuario, Blancos, Prendas de Protección y Artículos Deportivos                     |                    |                              |                    |                    |                    |                    |
| b8) Materiales y Suministros Para Seguridad  |                    |                              |                    |                    |                    |                    |
| b9) Herramientas, Refacciones y Accesorios Menores                                       |                    |                              |                    |                    |                    |                    |
| C. Servicios Generales (C=c1+c2+c3+c4+c5+c6+c7+c8+c9)                                    | 0                  | 0                            | 0                  | 0                  | 0                  | 0                  |
| c1) Servicios Básicos  |                    |                              |                    |                    |                    |                    |
| c2) Servicios de Arrendamiento   |                    |                              |                    |                    |                    |                    |
| c3) Servicios Profesionales, Científicos, Técnicos y Otros Servicios                     |                    |                              |                    |                    |                    |                    |
| c4) Servicios Financieros, Bancarios y Comerciales                                       |                    |                              |                    |                    |                    |                    |
| c5) Servicios de Instalación, Reparación, Mantenimiento y Conservación                   |                    |                              |                    |                    |                    |                    |
| c6) Servicios de Comunicación Social y Publicidad  |                    |                              |                    |                    |                    |                    |
| c7) Servicios de Traslado y Viáticos   |                    |                              |                    |                    |                    |                    |
| c8) Servicios Oficiales  |                    |                              |                    |                    |                    |                    |
| c9) Otros Servicios Generales  |                    |                              |                    |                    |                    |                    |
| D. Transferencias, Asignaciones, Subsidios y Otras Ayudas (D=d1+d2+d3+d4+d5+d6+d7+d8+d9) | 371,679,313        | 1,444,131                    | 373,123,444        | 85,813,602         | 68,373,782         | 287,309,841        |
| d1) Transferencias Internas y Asignaciones al Sector Público                             | 371,679,313        | 1,444,131                    | 373,123,444        | 85,813,602         | 68,373,782         | 287,309,841        |
| d2) Transferencias al Resto del Sector Público   |                    |                              |                    |                    |                    |                    |
| d3) Subsidios y Subvenciones   |                    |                              |                    |                    |                    |                    |
| d4) Ayudas Sociales  |                    |                              |                    |                    |                    |                    |
| d5) Pensiones y Jubilaciones   |                    |                              |                    |                    |                    |                    |
| d6) Transferencias a Fideicomisos, Mandatos y Otros Análogos                             |                    |                              |                    |                    |                    |                    |
| d7) Transferencias a la Seguridad Social   |                    |                              |                    |                    |                    |                    |
| d8) Donativos  |                    |                              |                    |                    |                    |                    |
| d9) Transferencias al Exterior   |                    |                              |                    |                    |                    |                    |
| E. Bienes Muebles, Inmuebles e Intangibles (E=e1+e2+e3+e4+e5+e6+e7+e8+e9)                | 0                  | 0                            | 0                  | 0                  | 0                  | 0                  |
| e1) Mobiliario y Equipo de Administración  |                    |                              |                    |                    |                    |                    |
| e2) Mobiliario y Equipo Educativo y Recreativo   |                    |                              |                    |                    |                    |                    |
| e3) Equipo e Instrumental Médico y de Laboratorio  |                    |                              |                    |                    |                    |                    |
| e4) Vehículos y Equipo de Transporte   | 0                  | 0                            | 0                  | 0                  | 0                  | 0                  |
| e5) Equipo de Defensa y Seguridad  |                    |                              |                    |                    |                    |                    |
| e6) Maquinaria, Otros Equipos y Herramientas   |                    |                              |                    |                    |                    |                    |
| e7) Activos Biológicos   |                    |                              |                    |                    |                    |                    |
| e8) Bienes Inmuebles   |                    |                              |                    |                    |                    |                    |
| e9) Activos Intangibles  |                    | 0                            | 0                  | 0                  | 0                  | 0                  |
| F. Inversión Pública (F=f1+f2+f3)  | 0                  | 118,312,636                  | 118,312,636        | 118,312,636        | 99,549,276         | 0                  |
| f1) Obra Pública en Bienes de Dominio Público  |                    | 118,312,636                  | 118,312,636        | 118,312,636        | 99,549,276         | 0                  |
| f2) Obra Pública en Bienes Propios   |                    |                              |                    |                    |                    |                    |
| f3) Proyectos Productivos y Acciones de Fomento  |                    |                              |                    |                    |                    |                    |
| G. Inversiones Financieras y Otras Provisiones (G=g1+g2+g3+g4+g5+g6+g7)                  | 0                  | 0                            | 0                  | 0                  | 0                  | 0                  |
| g1) Inversiones Para el Fomento de Actividades Productivas                               |                    |                              |                    |                    |                    |                    |
| g2) Acciones y Participaciones de Capital  |                    |                              |                    |                    |                    |                    |
| g3) Compra de Títulos y Valores  |                    |                              |                    |                    |                    |                    |
| g4) Concesión de Préstamos   |                    |                              |                    |                    |                    |                    |
| g5) Inversiones en Fideicomisos, Mandatos y Otros Análogos                               |                    |                              |                    |                    |                    |                    |
| Fideicomiso de Desastres Naturales (Informativo)   |                    |                              |                    |                    |                    |                    |
| g6) Otras Inversiones Financieras  |                    |                              |                    |                    |                    |                    |
| g7) Provisiones para Contingencias y Otras Erogaciones Especiales                        |                    |                              |                    |                    |                    |                    |
| H. Participaciones y Aportaciones (H=h1+h2+h3)   | 0                  | 0                            | 0                  | 0                  | 0                  | 0                  |
| h1) Participaciones  |                    |                              |                    |                    |                    |                    |
| h2) Aportaciones   |                    |                              |                    |                    |                    |                    |
| h3) Convenios  |                    |                              |                    |                    |                    |                    |
| I. Deuda Pública (I=i1+i2+i3+i4+i5+i6+i7)  | 0                  | 0                            | 0                  | 0                  | 0                  | 0                  |
| i1) Amortización de la Deuda Pública   |                    |                              |                    |                    |                    |                    |
| i2) Intereses de la Deuda Pública  |                    |                              |                    |                    |                    |                    |
| i3) Comisiones de la Deuda Pública   |                    |                              |                    |                    |                    |                    |
| i4) Gastos de la Deuda Pública   |                    |                              |                    |                    |                    |                    |
| i5) Costo por Coberturas   |                    |                              |                    |                    |                    |                    |
| i6) Apoyos Financieros   |                    |                              |                    |                    |                    |                    |
| i7) Adeudos de Ejercicios Fiscales Anteriores (ADEFAS)                                   |                    |                              |                    |                    |                    |                    |

**COMISIÓN ESTATAL DEL AGUA PARA EL BIENESTAR**
**Estado Analfítico del Ejercicio del Presupuesto de Egresos Detallado - LDF**
**Clasificación por Objeto del Gasto (Capítulo y Concepto)**
**Del 01 de enero al 31 de marzo de 2026**
**(PESOS)**

| Concepto   | Egresos            |                              |                    |                    |                    | Subejercicio       |
|--|--------------------|------------------------------|--------------------|--------------------|--------------------|--------------------|
|  | Aprobado           | Ampliaciones/<br>Reducciones | Modificado         | Devengado          | Pagado             |                    |
| <b>II. Gasto Etiquetado (II=A+B+C+D+E+F+G+H+I)</b>                                       | <b>0</b>           | <b>77,730,873</b>            | <b>77,730,873</b>  | <b>72,899,124</b>  | <b>67,409,061</b>  | <b>4,831,749</b>   |
| A. Servicios Personales (A=a1+a2+a3+a4+a5+a6+a7)   | 0                  | 0                            | 0                  | 0                  | 0                  | 0                  |
| a1) Remuneraciones al Personal de Carácter Permanente                                    |                    |                              |                    |                    |                    |                    |
| a2) Remuneraciones al Personal de Carácter Transitorio                                   |                    |                              |                    |                    |                    |                    |
| a3) Remuneraciones Adicionales y Especiales  |                    |                              |                    |                    |                    |                    |
| a4) Seguridad Social   |                    |                              |                    |                    |                    |                    |
| a5) Otras Prestaciones Sociales y Económicas   |                    |                              |                    |                    |                    |                    |
| a6) Previsiones  |                    |                              |                    |                    |                    |                    |
| a7) Pago de Estímulos a Servidores Públicos  |                    |                              |                    |                    |                    |                    |
| B. Materiales y Suministros (B=b1+b2+b3+b4+b5+b6+b7+b8+b9)                               | 0                  | 0                            | 0                  | 0                  | 0                  | 0                  |
| b1) Materiales de Administración, Emisión de Documentos y Artículos Oficiales            |                    |                              |                    |                    |                    |                    |
| b2) Alimentos y Utensilios   |                    |                              |                    |                    |                    |                    |
| b3) Materias Primas y Materiales de Producción y Comercialización                        |                    |                              |                    |                    |                    |                    |
| b4) Materiales y Artículos de Construcción y de Reparación                               |                    |                              |                    |                    |                    |                    |
| b5) Productos Químicos, Farmacéuticos y de Laboratorio                                   |                    |                              |                    |                    |                    |                    |
| b6) Combustibles, Lubricantes y Aditivos   |                    |                              |                    |                    |                    |                    |
| b7) Vestuario, Blancos, Prendas de Protección y Artículos Deportivos                     |                    |                              |                    |                    |                    |                    |
| b8) Materiales y Suministros Para Seguridad  |                    |                              |                    |                    |                    |                    |
| b9) Herramientas, Refacciones y Accesorios Menores                                       |                    |                              |                    |                    |                    |                    |
| C. Servicios Generales (C=c1+c2+c3+c4+c5+c6+c7+c8+c9)                                    | 0                  | 0                            | 0                  | 0                  | 0                  | 0                  |
| c1) Servicios Básicos  |                    |                              |                    |                    |                    |                    |
| c2) Servicios de Arrendamiento   |                    |                              |                    |                    |                    |                    |
| c3) Servicios Profesionales, Científicos, Técnicos y Otros Servicios                     |                    |                              |                    |                    |                    |                    |
| c4) Servicios Financieros, Bancarios y Comerciales                                       |                    |                              |                    |                    |                    |                    |
| c5) Servicios de Instalación, Reparación, Mantenimiento y Conservación                   |                    |                              |                    |                    |                    |                    |
| c6) Servicios de Comunicación Social y Publicidad  |                    |                              |                    |                    |                    |                    |
| c7) Servicios de Traslado y Viáticos   |                    |                              |                    |                    |                    |                    |
| c8) Servicios Oficiales  |                    |                              |                    |                    |                    |                    |
| c9) Otros Servicios Generales  |                    |                              |                    |                    |                    |                    |
| D. Transferencias, Asignaciones, Subsidios y Otras Ayudas (D=d1+d2+d3+d4+d5+d6+d7+d8+d9) | 0                  | 0                            | 0                  | 0                  | 0                  | 0                  |
| d1) Transferencias Internas y Asignaciones al Sector Público                             | 0                  | 0                            | 0                  | 0                  | 0                  | 0                  |
| d2) Transferencias al Resto del Sector Público   |                    |                              |                    |                    |                    |                    |
| d3) Subsidios y Subvenciones   |                    |                              |                    |                    |                    |                    |
| d4) Ayudas Sociales  |                    |                              |                    |                    |                    |                    |
| d5) Pensiones y Jubilaciones   |                    |                              |                    |                    |                    |                    |
| d6) Transferencias a Fideicomisos, Mandatos y Otros Análogos                             |                    |                              |                    |                    |                    |                    |
| d7) Transferencias a la Seguridad Social   |                    |                              |                    |                    |                    |                    |
| d8) Donativos  |                    |                              |                    |                    |                    |                    |
| d9) Transferencias al Exterior   |                    |                              |                    |                    |                    |                    |
| E. Bienes Muebles, Inmuebles e Intangibles (E=e1+e2+e3+e4+e5+e6+e7+e8+e9)                | 0                  | 0                            | 0                  | 0                  | 0                  | 0                  |
| e1) Mobiliario y Equipo de Administración  |                    |                              |                    |                    |                    |                    |
| e2) Mobiliario y Equipo Educativo y Recreativo   |                    |                              |                    |                    |                    |                    |
| e3) Equipo e Instrumental Médico y de Laboratorio  |                    |                              |                    |                    |                    |                    |
| e4) Vehículos y Equipo de Transporte   |                    |                              |                    |                    |                    |                    |
| e5) Equipo de Defensa y Seguridad  |                    |                              |                    |                    |                    |                    |
| e6) Maquinaria, Otros Equipos y Herramientas   |                    |                              |                    |                    |                    |                    |
| e7) Activos Biológicos   |                    |                              |                    |                    |                    |                    |
| e8) Bienes Inmuebles   | 0                  | 0                            | 0                  | 0                  | 0                  | 0                  |
| e9) Activos Intangibles  |                    |                              |                    |                    |                    |                    |
| F. Inversión Pública (F=f1+f2+f3)  | 0                  | 77,730,873                   | 77,730,873         | 72,899,124         | 67,409,061         | 4,831,749          |
| f1) Obra Pública en Bienes de Dominio Público  | 0                  | 77,730,873                   | 77,730,873         | 72,899,124         | 67,409,061         | 4,831,749          |
| f2) Obra Pública en Bienes Propios   |                    |                              |                    |                    |                    |                    |
| f3) Proyectos Productivos y Acciones de Fomento  |                    |                              |                    |                    |                    |                    |
| G. Inversiones Financieras y Otras Provisiones (G=g1+g2+g3+g4+g5+g6+g7)                  | 0                  | 0                            | 0                  | 0                  | 0                  | 0                  |
| g1) Inversiones Para el Fomento de Actividades Productivas                               |                    |                              |                    |                    |                    |                    |
| g2) Acciones y Participaciones de Capital  |                    |                              |                    |                    |                    |                    |
| g3) Compra de Títulos y Valores  |                    |                              |                    |                    |                    |                    |
| g4) Concesión de Préstamos   |                    |                              |                    |                    |                    |                    |
| g5) Inversiones en Fideicomisos, Mandatos y Otros Análogos                               |                    |                              |                    |                    |                    |                    |
| Fideicomiso de Desastres Naturales (Informativo)   |                    |                              |                    |                    |                    |                    |
| g6) Otras Inversiones Financieras  |                    |                              |                    |                    |                    |                    |
| g7) Provisiones para Contingencias y Otras Erogaciones Especiales                        |                    |                              |                    |                    |                    |                    |
| H. Participaciones y Aportaciones (H=h1+h2+h3)   | 0                  | 0                            | 0                  | 0                  | 0                  | 0                  |
| h1) Participaciones  |                    |                              |                    |                    |                    |                    |
| h2) Aportaciones   |                    |                              |                    |                    |                    |                    |
| h3) Convenios  |                    |                              |                    |                    |                    |                    |
| I. Deuda Pública (I=i1+i2+i3+i4+i5+i6+i7)  | 0                  | 0                            | 0                  | 0                  | 0                  | 0                  |
| i1) Amortización de la Deuda Pública   |                    |                              |                    |                    |                    |                    |
| i2) Intereses de la Deuda Pública  |                    |                              |                    |                    |                    |                    |
| i3) Comisiones de la Deuda Pública   |                    |                              |                    |                    |                    |                    |
| i4) Gastos de la Deuda Pública   |                    |                              |                    |                    |                    |                    |
| i5) Costo por Coberturas   |                    |                              |                    |                    |                    |                    |
| i6) Apoyos Financieros   |                    |                              |                    |                    |                    |                    |
| i7) Adeudos de Ejercicios Fiscales Anteriores (ADEFAS)                                   |                    |                              |                    |                    |                    |                    |
| <b>III. Total de Egresos (III = I + II)</b>  | <b>371,679,313</b> | <b>197,487,640</b>           | <b>569,166,953</b> | <b>277,025,363</b> | <b>235,332,119</b> | <b>292,141,590</b> |

**COMISIÓN ESTATAL DEL AGUA PARA EL BIENESTAR**  
Estado Analítico del Ejercicio del Presupuesto de Egresos Detallado - LDF  
Clasificación Administrativa  
Del 01 de enero al 31 de marzo de 2026  
(PESOS)

| Concepto                                       | Egresos            |                              |                    |                    |                    | Subejercicio       |
|--|--------------------|------------------------------|--------------------|--------------------|--------------------|--------------------|
|  | Aprobado           | Ampliaciones/<br>Reducciones | Modificado         | Devengado          | Pagado             |                    |
| <b>I. Gasto No Etiquetado (I=A)</b>            | <b>371,679,313</b> | <b>119,756,767</b>           | <b>491,436,080</b> | <b>204,126,239</b> | <b>167,923,058</b> | <b>287,309,841</b> |
| A. COMISIÓN ESTATAL DEL AGUA PARA EL BIENESTAR | 371,679,313        | 119,756,767                  | 491,436,080        | 204,126,239        | 167,923,058        | 287,309,841        |
| <b>II. Gasto Etiquetado (II=A)</b>             | <b>0</b>           | <b>77,730,873</b>            | <b>77,730,873</b>  | <b>72,899,124</b>  | <b>67,409,061</b>  | <b>4,831,749</b>   |
| A. COMISIÓN ESTATAL DEL AGUA PARA EL BIENESTAR | 0                  | 77,730,873                   | 77,730,873         | 72,899,124         | 67,409,061         | 4,831,749          |
| <b>III. Total de Egresos (III = I + II)</b>    | <b>371,679,313</b> | <b>197,487,640</b>           | <b>569,166,953</b> | <b>277,025,363</b> | <b>235,332,119</b> | <b>292,141,590</b> |

**COMISIÓN ESTATAL DEL AGUA PARA EL BIENESTAR**  
**Estado Analítico del Ejercicio del Presupuesto de Egresos Detallado - LDF**  
**Clasificación Funcional (Finalidad y Función)**  
**Del 01 de enero al 31 de marzo de 2026**  
**(PESOS)**

| Concepto  | Egresos            |                          |                    |                    |                    | Subejercicio       |
|---|--------------------|--------------------------|--------------------|--------------------|--------------------|--------------------|
|   | Aprobado           | Ampliaciones/Reducciones | Modificado         | Devengado          | Pagado             |                    |
| <b>I. Gasto No Etiquetado (I=A+B+C+D)</b>   | <b>371,679,313</b> | <b>119,756,767</b>       | <b>491,436,080</b> | <b>204,126,239</b> | <b>167,923,058</b> | <b>287,309,841</b> |
| <b>A. Gobierno (A=a1+a2+a3+a4+a5+a6+a7+a8)</b>  | <b>0</b>           | <b>0</b>                 | <b>0</b>           | <b>0</b>           | <b>0</b>           | <b>0</b>           |
| a1) Legislación   |                    |                          |                    |                    |                    |                    |
| a2) Justicia  |                    |                          |                    |                    |                    |                    |
| a3) Coordinación de la Política de Gobierno   |                    |                          |                    |                    |                    |                    |
| a4) Relaciones Exteriores   |                    |                          |                    |                    |                    |                    |
| a5) Asuntos Financieros y Hacendarios   |                    |                          |                    |                    |                    |                    |
| a6) Seguridad Nacional  |                    |                          |                    |                    |                    |                    |
| a7) Asuntos de Orden Público y de Seguridad Interior  |                    |                          |                    |                    |                    |                    |
| a8) Otros Servicios Generales   |                    |                          |                    |                    |                    |                    |
| <b>B. Desarrollo Social (B=b1+b2+b3+b4+b5+b6+b7)</b>  | <b>371,679,313</b> | <b>119,756,767</b>       | <b>491,436,080</b> | <b>204,126,239</b> | <b>167,923,058</b> | <b>287,309,841</b> |
| b1) Protección Ambiental  |                    |                          |                    |                    |                    |                    |
| b2) Vivienda y Servicios a la Comunidad   | 371,679,313        | 119,756,767              | 491,436,080        | 204,126,239        | 167,923,058        | 287,309,841        |
| b3) Salud   |                    |                          |                    |                    |                    |                    |
| b4) Recreación, Cultura y Otras Manifestaciones Sociales  |                    |                          |                    |                    |                    |                    |
| b5) Educación   |                    |                          |                    |                    |                    |                    |
| b6) Protección Social   |                    |                          |                    |                    |                    |                    |
| b7) Otros Asuntos Sociales  |                    |                          |                    |                    |                    |                    |
| <b>C. Desarrollo Económico (C=c1+c2+c3+c4+c5+c6+c7+c8+c9)</b>                                     | <b>0</b>           | <b>0</b>                 | <b>0</b>           | <b>0</b>           | <b>0</b>           | <b>0</b>           |
| c1) Asuntos Económicos, Comerciales y Laborales en General  |                    |                          |                    |                    |                    |                    |
| c2) Agropecuaria, Silvicultura, Pesca y Caza  |                    |                          |                    |                    |                    |                    |
| c3) Combustibles y Energía  |                    |                          |                    |                    |                    |                    |
| c4) Minería, Manufacturas y Construcción  |                    |                          |                    |                    |                    |                    |
| c5) Transporte  |                    |                          |                    |                    |                    |                    |
| c6) Comunicaciones  |                    |                          |                    |                    |                    |                    |
| c7) Turismo   |                    |                          |                    |                    |                    |                    |
| c8) Ciencia, Tecnología e Innovación  |                    |                          |                    |                    |                    |                    |
| c9) Otras Industrias y Otros Asuntos Económicos   |                    |                          |                    |                    |                    |                    |
| <b>D. Otras No Clasificadas en Funciones Anteriores (D=d1+d2+d3+d4)</b>                           | <b>0</b>           | <b>0</b>                 | <b>0</b>           | <b>0</b>           | <b>0</b>           | <b>0</b>           |
| d1) Transacciones de la Deuda Pública / Costo Financiero de la Deuda                              |                    |                          |                    |                    |                    |                    |
| d2) Transferencias, Participaciones y Aportaciones Entre Diferentes Niveles y Órdenes de Gobierno |                    |                          |                    |                    |                    |                    |
| d3) Saneamiento del Sistema Financiero  |                    |                          |                    |                    |                    |                    |
| d4) Adeudos de Ejercicios Fiscales Anteriores   |                    |                          |                    |                    |                    |                    |
| <b>II: Gasto Etiquetado (II=A+B+C+D)</b>  | <b>0</b>           | <b>77,730,873</b>        | <b>77,730,873</b>  | <b>72,899,124</b>  | <b>67,409,061</b>  | <b>4,831,749</b>   |
| <b>A. Gobierno (A=a1+a2+a3+a4+a5+a6+a7+a8)</b>  | <b>0</b>           | <b>0</b>                 | <b>0</b>           | <b>0</b>           | <b>0</b>           | <b>0</b>           |
| a1) Legislación   |                    |                          |                    |                    |                    |                    |
| a2) Justicia  |                    |                          |                    |                    |                    |                    |
| a3) Coordinación de la Política de Gobierno   |                    |                          |                    |                    |                    |                    |
| a4) Relaciones Exteriores   |                    |                          |                    |                    |                    |                    |
| a5) Asuntos Financieros y Hacendarios   |                    |                          |                    |                    |                    |                    |
| a6) Seguridad Nacional  |                    |                          |                    |                    |                    |                    |
| a7) Asuntos de Orden Público y de Seguridad Interior  |                    |                          |                    |                    |                    |                    |
| a8) Otros Servicios Generales   |                    |                          |                    |                    |                    |                    |
| <b>B. Desarrollo Social (B=b1+b2+b3+b4+b5+b6+b7)</b>  | <b>0</b>           | <b>77,730,873</b>        | <b>77,730,873</b>  | <b>72,899,124</b>  | <b>67,409,061</b>  | <b>4,831,749</b>   |
| b1) Protección Ambiental  |                    |                          |                    |                    |                    |                    |
| b2) Vivienda y Servicios a la Comunidad   | 0                  | 77,730,873               | 77,730,873         | 72,899,124         | 67,409,061         | 4,831,749          |
| b3) Salud   |                    |                          |                    |                    |                    |                    |
| b4) Recreación, Cultura y Otras Manifestaciones Sociales  |                    |                          |                    |                    |                    |                    |
| b5) Educación   |                    |                          |                    |                    |                    |                    |
| b6) Protección Social   |                    |                          |                    |                    |                    |                    |
| b7) Otros Asuntos Sociales  |                    |                          |                    |                    |                    |                    |
| <b>C. Desarrollo Económico (C=c1+c2+c3+c4+c5+c6+c7+c8+c9)</b>                                     | <b>0</b>           | <b>0</b>                 | <b>0</b>           | <b>0</b>           | <b>0</b>           | <b>0</b>           |
| c1) Asuntos Económicos, Comerciales y Laborales en General  |                    |                          |                    |                    |                    |                    |
| c2) Agropecuaria, Silvicultura, Pesca y Caza  |                    |                          |                    |                    |                    |                    |
| c3) Combustibles y Energía  |                    |                          |                    |                    |                    |                    |
| c4) Minería, Manufacturas y Construcción  |                    |                          |                    |                    |                    |                    |
| c5) Transporte  |                    |                          |                    |                    |                    |                    |
| c6) Comunicaciones  |                    |                          |                    |                    |                    |                    |
| c7) Turismo   |                    |                          |                    |                    |                    |                    |
| c8) Ciencia, Tecnología e Innovación  |                    |                          |                    |                    |                    |                    |
| c9) Otras Industrias y Otros Asuntos Económicos   |                    |                          |                    |                    |                    |                    |
| <b>D. Otras No Clasificadas en Funciones Anteriores (D=d1+d2+d3+d4)</b>                           | <b>0</b>           | <b>0</b>                 | <b>0</b>           | <b>0</b>           | <b>0</b>           | <b>0</b>           |
| d1) Transacciones de la Deuda Pública / Costo Financiero de la Deuda                              |                    |                          |                    |                    |                    |                    |
| d2) Transferencias, Participaciones y Aportaciones Entre Diferentes Niveles y Órdenes de Gobierno |                    |                          |                    |                    |                    |                    |
| d3) Saneamiento del Sistema Financiero  |                    |                          |                    |                    |                    |                    |
| d4) Adeudos de Ejercicios Fiscales Anteriores   |                    |                          |                    |                    |                    |                    |
| <b>III. Total de Egresos (III = I + II)</b>   | <b>371,679,313</b> | <b>197,487,640</b>       | <b>569,166,953</b> | <b>277,025,363</b> | <b>235,332,119</b> | <b>292,141,590</b> |



**COMISIÓN ESTATAL DEL AGUA PARA EL BIENESTAR**  
**Estado Analítico del Ejercicio del Presupuesto de Egresos Detallado - LDF**  
**Clasificación de Servicios Personales por Categoría**  
**Del 01 de enero al 31 de marzo de 2026**  
**(PESOS)**

| Concepto  | Egresos            |                              |                    |                   |                   | Subejercicio       |
|---|--------------------|------------------------------|--------------------|-------------------|-------------------|--------------------|
|   | Aprobado           | Ampliaciones/<br>Reducciones | Modificado         | Devengado         | Pagado            |                    |
| <b>I. Gasto No Etiquetado (I=A+B+C+D+E+F)</b>   | <b>295,366,971</b> | <b>-1,542,295</b>            | <b>293,824,676</b> | <b>62,182,342</b> | <b>51,085,830</b> | <b>231,642,335</b> |
| A. Personal Administrativo  | 295,366,971        | -1,542,295                   | 293,824,676        | 62,182,342        | 51,085,830        | 231,642,335        |
| B. Magisterio   |                    |                              |                    |                   |                   |                    |
| C. Servicios de Salud (C=c1+c2)   |                    |                              |                    |                   |                   |                    |
| c1) Personal Administrativo   |                    |                              |                    |                   |                   |                    |
| c2) Personal Médico, paramédico y afín  |                    |                              |                    |                   |                   |                    |
| D. Seguridad Pública  |                    |                              |                    |                   |                   |                    |
| E. Gastos asociados a la implementación de nuevas leyes federales o reformas a las mismas (E=e1+e2) |                    |                              |                    |                   |                   |                    |
| e1) Nombre del Programa o Ley 1   |                    |                              |                    |                   |                   |                    |
| e2) Nombre del Programa o Ley 2   |                    |                              |                    |                   |                   |                    |
| F. Sentencias laborales definitivas   |                    |                              |                    |                   |                   |                    |
| <b>II. Gasto Etiquetado (I=A+B+C+D+E+F)</b>   | <b>0</b>           | <b>0</b>                     | <b>0</b>           | <b>0</b>          | <b>0</b>          | <b>0</b>           |
| A. Personal Administrativo  |                    |                              |                    |                   |                   |                    |
| B. Magisterio   |                    |                              |                    |                   |                   |                    |
| C. Servicios de Salud (C=c1+c2)   |                    |                              |                    |                   |                   |                    |
| c1) Personal Administrativo   |                    |                              |                    |                   |                   |                    |
| c2) Personal Médico, paramédico y afín  |                    |                              |                    |                   |                   |                    |
| D. Seguridad Pública  |                    |                              |                    |                   |                   |                    |
| E. Gastos asociados a la implementación de nuevas leyes federales o reformas a las mismas (E=e1+e2) |                    |                              |                    |                   |                   |                    |
| e1) Nombre del Programa o Ley 1   |                    |                              |                    |                   |                   |                    |
| e2) Nombre del Programa o Ley 2   |                    |                              |                    |                   |                   |                    |
| F. Sentencias laborales definitivas   |                    |                              |                    |                   |                   |                    |
| <b>III. Total de Gasto en Servicios Personales (III = I + II)</b>                                   | <b>295,366,971</b> | <b>-1,542,295</b>            | <b>293,824,676</b> | <b>62,182,342</b> | <b>51,085,830</b> | <b>231,642,335</b> |

| COMISIÓN ESTATAL DEL AGUA PARA EL BIENESTAR  |                          |       |                    |                  |                             |
|--|--------------------------|-------|--------------------|------------------|-----------------------------|
| Informe sobre Estudios Actuariales - LDF   |                          |       |                    |                  |                             |
|  | Pensiones y jubilaciones | Salud | Riesgos de trabajo | Invalidez y vida | Otras prestaciones sociales |
| <b>Tipo de Sistema</b>   | 0                        | 0     | 0                  | 0                | 0                           |
| Prestación laboral o Fondo general para trabajadores del estado o municipio                  |                          |       |                    |                  |                             |
| Beneficio definido, Contribución definida o Mixto  |                          |       |                    |                  |                             |
| <b>Población afiliada</b>  | 0                        | 0     | 0                  | 0                | 0                           |
| Activos  |                          |       |                    |                  |                             |
| Edad máxima  |                          |       |                    |                  |                             |
| Edad mínima  |                          |       |                    |                  |                             |
| Edad promedio  |                          |       |                    |                  |                             |
| Pensionados y Jubilados  |                          |       |                    |                  |                             |
| Edad máxima  |                          |       |                    |                  |                             |
| Edad mínima  |                          |       |                    |                  |                             |
| Edad promedio  |                          |       |                    |                  |                             |
| Beneficiarios  |                          |       |                    |                  |                             |
| Promedio de años de servicio (trabajadores activos)  |                          |       |                    |                  |                             |
| Aportación individual al plan de pensión como % del salario                                  |                          |       |                    |                  |                             |
| Aportación del ente público al plan de pensión como % del salario                            |                          |       |                    |                  |                             |
| Crecimiento esperado de los pensionados y jubilados (como %)                                 |                          |       |                    |                  |                             |
| Crecimiento esperado de los activos (como %)   |                          |       |                    |                  |                             |
| Edad de Jubilación o Pensión   |                          |       |                    |                  |                             |
| Esperanza de vida  |                          |       |                    |                  |                             |
| <b>Ingresos del Fondo</b>  | 0                        | 0     | 0                  | 0                | 0                           |
| Ingresos Anuales al Fondo de Pensiones   |                          |       |                    |                  |                             |
| <b>Nómina anual</b>  | 0                        | 0     | 0                  | 0                | 0                           |
| Activos  |                          |       |                    |                  |                             |
| Pensionados y Jubilados  |                          |       |                    |                  |                             |
| Beneficiarios de Pensionados y Jubilados   |                          |       |                    |                  |                             |
| <b>Monto mensual por pensión</b>   | 0                        | 0     | 0                  | 0                | 0                           |
| Máximo   |                          |       |                    |                  |                             |
| Mínimo   |                          |       |                    |                  |                             |
| Promedio   |                          |       |                    |                  |                             |
| <b>Monto de la reserva</b>   | 0                        | 0     | 0                  | 0                | 0                           |
| <b>Valor presente de las obligaciones</b>  | 0                        | 0     | 0                  | 0                | 0                           |
| Pensiones y Jubilaciones en curso de pago  |                          |       |                    |                  |                             |
| Generación actual  |                          |       |                    |                  |                             |
| Generaciones futuras   |                          |       |                    |                  |                             |
| <b>Valor presente de las contribuciones asociadas a los sueldos futuros de cotización X%</b> | 0                        | 0     | 0                  | 0                | 0                           |
| Generación actual  |                          |       |                    |                  |                             |
| Generaciones futuras   |                          |       |                    |                  |                             |
| <b>Valor presente de aportaciones futuras</b>  | 0                        | 0     | 0                  | 0                | 0                           |
| Generación actual  |                          |       |                    |                  |                             |
| Generaciones futuras   |                          |       |                    |                  |                             |
| Otros Ingresos   |                          |       |                    |                  |                             |
| <b>Déficit/superávit actuarial</b>   | 0                        | 0     | 0                  | 0                | 0                           |
| Generación actual  |                          |       |                    |                  |                             |
| Generaciones futuras   |                          |       |                    |                  |                             |
| <b>Periodo de suficiencia</b>  | 0                        | 0     | 0                  | 0                | 0                           |
| Año de descapitalización   |                          |       |                    |                  |                             |
| Tasa de rendimiento  |                          |       |                    |                  |                             |
| <b>Estudio actuarial</b>   | 0                        | 0     | 0                  | 0                | 0                           |
| Año de elaboración del estudio actuarial   |                          |       |                    |                  |                             |
| Empresa que elaboró el estudio actuarial   |                          |       |                    |                  |                             |