

Secretaría de Finanzas del Poder Ejecutivo del Estado
Área General de Correspondencia
RECIBO
17 ABR 2019
FOLIO 206810 HORA 9:57
P. RECIBO: Sin

Oficio N° CCO/DG/DA/O/0010/2019

Asunto: Primer Informe Trimestral Enero-Marzo 2019.

Oaxaca de Juárez, Oax., a 15 de Abril de 2019.

LIC. JORGE ANTONIO HIDALGO TIRADO
SUBSECRETARIO DE EGRESOS, CONTABILIDAD Y TESORERÍA
DE LA SECRETARÍA DE FINANZAS.
P R E S E N T E.

AT'N. C.P. EVANGELINA ALCAZAR HERNANDEZ
DIRECTORA DE CONTABILIDAD GUBERNAMENTAL

En atención a la circular N° SF/SECyT/005/2019 de fecha 28 de Marzo del año en curso, mediante la cual nos requiere información Contable, Presupuestaria y Programática para integrar el Primer Informe Trimestral del Ejercicio Enero-Marzo 2019, anexo al presente la información solicitada en 3 tantos originales, de acuerdo al siguiente contenido:

- I. Resultados Generales
- II. Información Contable
 1. Estado de Situación Financiera
 2. Estado de Actividades
 3. Estado de Variación en la Hacienda Pública
 4. Estado de Cambios en la Situación Financiera
 5. Estado de Flujos de Efectivo
 6. Estado Analítico del Activo
 7. Estado Analítico de la Deuda y otros Pasivos
 8. Informes sobre Pasivos Contingentes
 9. Notas a los Estados Financieros
 - a) Nota de desglose
 - b) Nota de memoria
 - c) Nota de gestión administrativa
- III. Información Presupuestaria
 1. Estado Analítico de Ingresos
 2. Estado Analítico del Ejercicio del Presupuesto de Egresos, con las siguientes clasificaciones:
 - a) Clasificación por Objeto del Gasto
 - b) Clasificación Económica
 - c) Clasificación Administrativa
 - d) Clasificación Funcional
 3. Deuda
 - a) Endeudamiento neto

Recibi Javier Zapata
[Firma]
16/04/19

- b) Intereses de la Deuda
- c) Indicadores de Postura Fiscal

IV. Información Programática

- Programática (Resumen por programa presupuestario)
- Indicadores de Resultados
- Programas y proyectos de Inversión.

V. Información Adicional

1. Relación de Bienes Inmuebles
2. Relación de Bienes Muebles
3. Relación de Cuentas Bancarias Productivas específicas
4. Relación de esquemas bursátiles y de coberturas financieras
5. Reportes de los subsidios y otras ayudas sociales

VI. Información correspondiente a Disciplina Financiera:

- 1.- Estado de situación financiera detallado LDF
2. Balance presupuestario
3. Estado analítico de ingresos
4. Informe analítico de la deuda pública y otros pasivos
5. Informe analítico de obligaciones diferentes de financiamiento
6. Estado analítico de presupuesto de egresos clasificador por objeto del gasto
- 6a. Estado analítico del presupuesto de egresos clasificación administrativa
- 6b. Estado analítico del presupuesto de egresos clasificación funcional
- 6c. Estado analítico del presupuesto de egresos clasificación de servicios personales
- 7.- Informes sobre estudios actuariales

Sin otro particular y esperando dar cumplimiento en tiempo y forma a lo solicitado, me es grato enviarle un cordial saludo.



2016-2022
CASA DE LA CULTURA OAXAQUEÑA

ATENTAMENTE
SUFRAGIO EFECTIVO. NO REELECCIÓN
RESPECTO AL DERECHO AJENO, ES LA PAZ

DR. GUILLERMO GABINO GARCÍA MANZANO
DIRECTOR GENERAL

C.c.p. Expediente y minutarío.
Gggm/mrcg/fclm



GOBIERNO DEL ESTADO
DE OAXACA



RESULTADOS GENERALES

La Casa de la Cultura Oaxaqueña a sus 47 años de fundada, mantiene vigente su misión de promover las manifestaciones artísticas y culturales en la ciudad de Oaxaca, a través de la difusión y fomento de la enseñanza, impulsando la libre manifestación cultural, estimulando los trabajos de creación, investigación, literarios y artísticos, contribuyendo así a la formación de públicos con capacidad crítica y sensible ante la riqueza del entorno cultural en nuestro estado, por ello, este recinto cultural se ha colocado como uno de los espacios de referencia en el ámbito cultural, proyectando a nivel local, nacional e internacional la riqueza cultural de Oaxaca, es por eso que las salas, foros y galerías que se encuentran al interior de la Casa de la Cultura Oaxaqueña, reciben durante todo el año a artistas Oaxaqueños, Nacionales y Extranjeros, quienes muestran sus diferentes formas de apreciar, percibir y hacer arte.

PROGRAMAS A CARGO DE LA DEPENDENCIA O ENTIDAD

Los programas Institucionales que realiza son:

- Talleres artísticos
- Centros de Vinculación Artística (Programa: Agencias, Barrios y Colonias)
- Encuentro con artistas, escritores e investigadores sociales y científicos
- Actividades artísticas
- Atención de visitas guiadas para escuelas

• Talleres Artísticos

Este programa atiende los procesos de aprendizaje a través de la impartición de talleres artísticos distribuidos en cinco agrupaciones de área disciplinar: artes plásticas, danza, música, teatro y alternativos. En el periodo comprendido de enero a marzo del 2019 se han programado en total 187 talleres diferentes, distribuidos en 404 horarios de taller de lunes a domingo tanto matutinos como vespertinos con registro de matrícula de 3,389 alumnos inscritos de los cuales el 59% corresponde a mujeres y el 41% a hombres en promedio.

El Taller Infantil Multidisciplinario ha integrado en el mismo periodo, el taller de salterio; manteniéndose el alumnado de forma regular con 35 alumnos de los cuales son 19 hombres y 16 mujeres con edades de los 6 a los 12 años provenientes de la Escuela Primaria Vicente Guerrero y de la escuela Primaria General Francisco J. Mújica. Este proyecto ha tenido buena aceptación y ha generado una estancia segura para los niños dentro de nuestras instalaciones pero sobre todo les está permitiendo desarrollar habilidades, conocimientos con base en la autorregulación de su comportamiento, lo que les permite interactuar con mayor seguridad en ambientes fuera de la escuela.



GOBIERNO DEL ESTADO
DE OAXACA



- **Centros de Vinculación Artística (Programa: Agencias, Barrios y Colonias)**

En el periodo de enero a marzo del 2019 se han impartido 4 disciplinas artísticas con 12 talleres, distribuidos en un estándar de 35 horarios. Se han atendido 28 Centros de Vinculación Artística, y a través de ellos se atendió a una población de 1,030 principalmente niños y niñas de 6 a 15 años de edad de los cuales 568 son hombres y 462 mujeres.

- **Encuentro con Artistas, Escritores e Investigadores Sociales y Científicos**

Consiste en programar un encuentro entre alumnos de nivel medio superior con profesionales de diferentes áreas del arte y la cultura quienes les comparten a los estudiantes como ha sido su encuentro con la lectura y como ésta les ha contribuido a su desarrollo profesional y personal.

En el periodo enero a marzo 2019 se han atendido a los grupos de dos escuelas con una asistencia total de 77 jóvenes de nivel básico y medio superior de los cuales 54 fueron mujeres y 23 hombres.

- **Actividades Artísticas**

Durante todo el año se promueve y facilita la realización de actividades artísticas en aprovechamiento de los foros e infraestructura Institucional para generar escenarios de jóvenes creadores locales y garantizar el acceso del público Oaxaqueño a la recreación de calidad, a partir de un acercamiento a la cultura.

Como cada año, los espacios que administra esta Institución son destinados a la realización de expresiones artísticas, culturales, educativas y oficiales:

Galerías

Rufino Tamayo
Monte Albán
Atanacio García Tapia
Liborio Navarrete
Alfonso Rivas

Escenarios

Margarita Maza
Pérgola de Sor Juana Inés de la Cruz
Sala Andrés Henéstrosa
Sala Arcelia Yañiz

Ludoteca

Bibliotecas

José A. Gay Castañeda
Infantil



GOBIERNO DEL ESTADO
DE OAXACA



Total de actividades realizadas en los escenarios de la Institución de enero a marzo 2019:

1. 17 actividades realizadas en el Foro Margarita Maza Parada a las que asistieron 1,396 espectadores, los cuales 834 son mujeres y 562 son hombres; con la participación de 204 artistas de los cuales 130 son mujeres y 74 son hombres.
2. 35 actividades realizadas en la Sala Arcelia Yañiz a las que asistieron 1,565 espectadores, de los cuales 849 son mujeres y 716 son hombres; con la participación de 114 artistas de los cuales 54 son mujeres y 60 son hombres.
3. 5 actividades realizadas en la Sala Andrés Henestrosa a las que asistieron 290 espectadores, de los cuales 155 son mujeres y 135 son hombres; con la participación de 49 artistas de los cuales 24 son mujeres y 25 son hombres.
4. 1 actividad realizada en la Biblioteca Antonio Gay Castañeda a la que asistieron 15 personas, de las cuales 5 son mujeres y 10 son hombres; con la participación de 2 artistas de los cuales 1 es mujer y 1 es hombre.
5. 5 actividades realizadas en otros espacios de la Institución a las que asistieron 631 espectadores, de los cuales 362 son mujeres y 269 son hombres; con la participación de 74 artistas de los cuales 23 son mujeres y 51 son hombres.

Total de actividades realizadas en las galerías de la Institución de enero a marzo 2019:

1. 5 actividades realizadas en la Galería "Rufino Tamayo" con la asistencia de 5,205 espectadores, de los cuales 2,722 son mujeres y 2,483 son hombres; con la participación de 64 artistas de los cuales 25 son mujeres y 39 son hombres.
2. 2 actividades realizadas en la Galería "Monte Albán" con la asistencia de 2,561 espectadores, de los cuales 1,301 son mujeres y 1,260 son hombres; con la participación de 9 artistas de los cuales 8 son mujeres y 1 es hombre.
3. 3 actividades realizadas en la Galería "Atanacio García Tapia" con la asistencia de 1,742 espectadores, de los cuales 940 son mujeres y 802 son hombres; con la participación de 43 artistas de los cuales 21 son mujeres y 22 son hombres.

Total de actividades clasificadas por especialidad realizadas en los espacios de la Institución de enero a marzo 2019:

1. Música: 29 actividades
2. Literatura: 11 actividades



GOBIERNO DEL ESTADO
DE OAXACA



3. Artes plásticas y visuales: 26 actividades
4. Artes escénicas: 10 actividades
5. Otros (conferencias, capacitaciones): 27 actividades

Total de actividades especiales de artistas invitados y Grupos Representativos de la Institución de enero a marzo de 2019:

1. **"De concierto"** se realizaron 6 actividades, con la asistencia de 409 espectadores de los cuales 205 son mujeres y 204 son hombres; con la participación de 101 artistas de los cuales 23 son mujeres y 78 son hombres.
2. **"La CCO en tu Calle"** se efectuaron 21 presentaciones, con la asistencia de 4,573 espectadores, de los cuales 2,368 son mujeres y 2,205 son hombres; con la participación de 320 artistas de los cuales 143 son mujeres y 177 son hombres.
3. **"Tardes de Danzón"** se realizó 1 actividad, con la asistencia de 104 espectadores, de los cuales 56 son mujeres y 48 son hombres; con la participación de 18 artistas de los cuales 4 son mujeres y 14 son hombres.

- **Atención de visitas guiadas para escuelas**

En el primer trimestre del año 2019 no se han atendido visitas guiadas.

Además realizó las siguientes Actividades institucionales:

- **Fomento a la Lectura Biblioteca Antonio Gay Castañeda.**

De enero a marzo de 2019 se tiene el registro de 238 usuarios mayores de edad y 52 niños y niñas que han asistido y consultado un total de 208 títulos, destacando la consulta de profesionistas con fines de investigación.

- **Ludoteca**

Espacio habilitado para la recreación, el aprendizaje y el desarrollo humano, a través de juegos de mesa, actividades manuales y lecturas, especialmente dirigido a la




GOBIERNO DEL ESTADO
DE OAXACA



población infantil, de enero a marzo del 2019 se atendió a un total de 580 personas de los cuales principalmente fueron niños y niñas de entre 4 y 10 años de edad. Se contó con dos talleres especiales el primero “Papiroflexia de la amistad” que atendió a 34 alumnos en total de los cuales 16 fueron niños y 18 niñas, y el segundo taller “Flores de Primavera” que atendió un total de 33 alumnos de los cuales 16 niños y 17 niñas.

CONCEPTO	EJERCICIO FISCAL 2019	EJERCICIO FISCAL 2018	CONCEPTO	EJERCICIO FISCAL 2019	EJERCICIO FISCAL 2018
ACTIVO			PASIVO		
ACTIVO CIRCULANTE			PASIVO CIRCULANTE		
EFFECTIVO Y EQUIVALENTES	31,488	19,148	CUENTAS POR PAGAR A CORTO PLAZO	2,011,835	2,503,660
DERECHOS A RECIBIR EFECTIVO O EQUIVALENTES	1,980,347	2,484,512	Total de PASIVO CIRCULANTE	2,011,835	2,503,660
Total de ACTIVO CIRCULANTE	2,011,835	2,503,660	TOTAL PASIVO	2,011,835	2,503,660
ACTIVO NO CIRCULANTE			HACIENDA PÚBLICA/PATRIMONIO		
BIENES INMUEBLES, INFRAESTRUCTURA Y CONSTRUCCIONES EN PROCESO	671,578	1,063,134	HACIENDA PÚBLICA/PATRIMONIO CONTRIBUIDO		
BIENES MUEBLES	2,376,514	2,309,464	DONACIONES DE CAPITAL	694,050	620,500
ACTIVOS INTANGIBLES	0	15,892	ACTUALIZACIÓN DE LA HACIENDA PÚBLICA/PATRIMONIO	101,748	101,748
DEPRECIACIÓN, DETERIORO Y ARMORTIZACIÓN ACUMULADA DE BIENES E INTANGIBLES	-304,669	0	Total de HACIENDA PÚBLICA/PATRIMONIO CONTRIBUIDO	795,798	722,248
Total de ACTIVO NO CIRCULANTE	2,743,423	3,388,491	HACIENDA PÚBLICA/PATRIMONIO GENERADO		
TOTAL DE ACTIVOS	4,755,258	5,892,151	RESULTADOS DE EJERCICIO (AHORRO/ DESAHORRO)	0	0
			RESULTADOS DE EJERCICIOS ANTERIORES	1,947,626	2,666,243
			Total de HACIENDA PÚBLICA/PATRIMONIO GENERADO	1,947,626	2,666,243
			TOTAL HACIENDA	2,743,423	3,388,491
			Resultados del Ejercicio (Ahorro/Desahorro)	0	0
			Total de Pasivo y Patrimonio/Hacienda Pública	4,755,258	5,892,151




[Signature]
 LIC. GUILLERMO GABINO GARCIA MANZANO
 DIRECTOR GENERAL

Lugar y fecha de generación: Reyes Manantlan, Oaxaca, a 15 de ABRIL de 2019
 Bajo protesta de decir verdad declaramos que los estados financieros y sus Notas son razonablemente correctos y responsabilidad del emisor.
 JEFA DEL DEPARTAMENTO ADMINISTRATIVO
[Signature]
 L.A.T. MARIA RUPINA CRUZ CALLEGOS

CONCEPTO	EJERCICIO FISCAL 2019	EJERCICIO FISCAL 2018	CONCEPTO	EJERCICIO FISCAL 2019	EJERCICIO FISCAL 2018
INGRESOS Y OTROS BENEFICIOS			CASTOS Y OTRAS PÉRDIDAS		
PARTICIPACIONES, APORTACIONES, CONVENIOS, INCENTIVOS DERIVADOS DE LA COLABORACION FISCAL, FONDOS DISTINGUIDOS	7,289,219	6,936,374	TRANSFERENCIAS, ASIGNACIONES, SUBSIDIOS Y OTRAS AYUDAS	7,289,219	6,936,374
TRANSFERENCIAS, ASIGNACIONES, SUBSIDIOS Y OTRAS AYUDAS	7,289,219	6,936,374	TRANSFERENCIAS INTERNAS Y ASIGNACIONES AL SECTOR PUBLICO	6,895,995	6,936,374
TOTAL DE INGRESOS Y OTROS BENEFICIOS	7,289,219	6,936,374	PENSIONES Y JUBILACIONES	393,225	0
			TOTAL DE GASTOS Y OTRAS PERDIDAS	7,289,219	6,936,374




 DIRECTOR GENERAL
 LIC. GUILLERMO GABINO GARCIA MANZANO

Lugar y fecha de generación: Reyes Mantecón, Oaxaca; a 15 de ABRIL de 2019
 Bajo protesta de decir verdad declaramos que los estados financieros y sus Notas son razonablemente correctos y responsabilidad del emisor.
 JEFA DEL DEPARTAMENTO ADMINISTRATIVO

 LIC. MARIA RUFINA CRUZ GALEGOS



Concepto	Hacienda Pública/ Patrimonio		Ajustes por Cambios de Valor	Total
	Contribuido	Generado		
		Ejerc. Ant.	Del Ejercicio	
Patrimonio Neto Inicial/Ajustado del Ejercicio	722,248	0	0	722,248
ACTUALIZACIONES DEL PATRIMONIO	101,748	0	0	101,748
DONACIONES DE CAPITAL	620,500	0	0	620,500
Variaciones de la Hacienda Pública / Patrimonio Neto del Ejercicio	0	0	2,666,243	2,666,243
RESULTADOS DE EJERCICIOS ANTERIORES	0	0	-2,666,243	2,666,243
Hacienda Pública / Patrimonio Neto Final del Ejercicio 2018	722,248	0	2,666,243	3,388,491
Cambios en la Hacienda Pública / Patrimonio Neto del Ejercicio 2019	795,798	0	0	795,798
ACTUALIZACIONES DEL PATRIMONIO	101,748	0	0	101,748
DONACIONES DE CAPITAL	694,050	0	0	694,050
Variaciones de la Hacienda Pública / Patrimonio Neto del Ejercicio	0	0	2,252,295	2,252,295
RESULTADOS DE EJERCICIOS ANTERIORES	0	0	1,947,626	1,947,626
RESULTADOS DEL EJERCICIO (AHORRO/ DESAHORRO)	0	0	304,669	304,669
Saldo Neto en la Hacienda Pública / Patrimonio 2019	795,798	0	2,252,295	3,048,093



2016-2022

Bajo protesta de decir verdad declaramos que los estados financieros y sus Notas son razonablemente correctos y responsabilidad del emisor.

DIRECTOR GENERAL

JEFA DEL DEPARTAMENTO ADMINISTRATIVO

LIC. GUILLERMO GABINO GARCIA MANZANO


LIC. MARIA RUFINA CRUZ GALLEGOS

CONCEPTO	ORIGEN	APLICACIÓN	CONCEPTO	ORIGEN	APLICACIÓN
ACTIVO	1,216,283	79,390	PASIVO	0	491,825
ACTIVO CIRCULANTE	504,165	12,340	PASIVO CIRCULANTE	0	491,825
EFFECTIVO Y EQUIVALENTES	0	12,340	CUENTAS POR PAGAR A CORTO PLAZO	0	491,825
DERECHOS A RECIBIR EFECTIVO O EQUIVALENTES	504,165	0	HACIENDA PÚBLICA/PATRIMONIO	73,550	718,618
ACTIVO NO CIRCULANTE	712,118	67,050	HACIENDA PÚBLICA/PATRIMONIO CONTRIBUIDO	73,550	0
BIENES INMUEBLES, INFRAESTRUCTURA Y CONSTRUCCIONES EN PROCESO	391,556	0	DONACIONES DE CAPITAL	73,550	0
BIENES MUEBLES	0	67,050	ACTUALIZACIÓN DE LA HACIENDA PÚBLICA/ PATRIMONIO	0	0
ACTIVOS INTANGIBLES	15,892	0	HACIENDA PÚBLICA/PATRIMONIO GENERADO	0	718,618
DEPRECIACIÓN, DETERIORO Y ARMORTIZACIÓN ACUMULADA DE BIENES E INTANGIBLES	304,669	0	RESULTADOS DE EJERCICIO (AHORRO/ DESAHORRO)	0	0
			RESULTADOS DE EJERCICIOS ANTERIORES	0	718,618
			RESULTADOS DEL EJERCICIO (AHORRO/ DESAHORRO)	952,845	0
			TOTALES	426,395	1,210,442




 DIRECTOR GENERAL
 LIC. GUILLERMO GABINO GARCIA MANZANO

Lugar y fecha de generación: Reyes Manterón, Oaxaca; a 15 de ABRIL de 2019
 Bajo protesta de decir verdad declaramos que los estados financieros y sus Notas son razonablemente correctos y responsabilidad del emisor.

JEFA DEL DEPARTAMENTO ADMINISTRATIVO

 LIC. MARÍA RUFINA CRUZ CALLEGOS

CUENTA DE LA HACIENDA PÚBLICA ESTATAL 2018
 GOBIERNO DEL ESTADO DE OAXACA
 ESTADO DE FLUJO DE EFECTIVO
 DEL 1º DE ENERO AL 31 DE MARZO 2019 Y 2018
 (Pesos)
 UR: 502 CASA DE LA CULTURA OAXAQUEÑA



	ENERO-MARZO 2019	ENERO-MARZO 2018
Flujos de Efectivo de las Actividades de Operación		
Origen	7,456,477.00	6,654,807.00
42210 Transferencias Internas y Asignaciones al Sector Público	7,289,219.00	6,936,374.00
32100 Resultados del Ejercicio (Ahorro/Desahorro)	304,669.00	
32200 Resultados de Ejercicios Anteriores	304,669.00	
21115 Otras prestaciones sociales y económicas por pagar a CP	58,931.00	155,320.00
21151 Transferencias Internas y Asignaciones al Sector Público	-	919,853.00
21171 Retenciones de impuestos por pagar a C.P.	51,671.00	169,706.00
21172 Retenciones del sistema de seguridad social por pagar a CP	140,672.00	2,821.00
21179 Otras retenciones y contribuciones por pagar a CP	158,747.00	276,442.00
21191 Fondos rotatorios por pagar a CP	40,000.00	40,000.00
21199 Otras cuentas por pagar a CP	777.00	361.00
Aplicación	7,425,018.00	6,635,704.00
11239 Otros deudores diversos por cobrar a C.P.	135,799.00	300,670.00
52110 Transferencias Internas y Asignaciones al Sector Público	6,895,995.00	6,936,374.00
55151 Depreciación de mobiliario y equipo de administración	393,224.00	
Incremento/Disminución Neta en el Efectivo y Equivalentes al Efectivo	31,459.00	19,103.00
11131 Efectivo y Equivalentes al Efectivo al Inicio del Ejercicio	29.00	45.00
11131 Efectivo y Equivalentes al Efectivo al Final del Ejercicio	31,488.00	19,148.00

Lugar y fecha de generación: Oaxaca de Juárez, Oaxaca; a 15 de Abril del 2019.

Bajo protesta de decir verdad declaramos que los estados financieros y sus Notas son razonablemente correctos y responsabilidad del emisor

LIC. GUILLERMO GABINO GARCIA MANZANO
 DIRECTOR GENERAL




2016-2022
 CASA DE
 LA CULTURA
 OAXAQUEÑA

L.A.T. MARIA RUEINA CRUZ GALLIGOS
 JEFA DEL DEPARTAMENTO ADMINISTRATIVO



DESCRIPCION	SALDO INICIAL	PERIODO		SALDO FINAL	FLUJO
		CARGOS	ABONOS		
ACTIVO					
ACTIVO CIRCULANTE	1,844,576	7,595,361	7,428,102	2,011,835	167,259
EFECTIVO Y EQUIVALENTES	29	5,679,174	5,647,714	31,488	31,460
DERECHOS A RECIBIR EFECTIVO O EQUIVALENTES	1,844,548	---	---	1,844,548	---
ACTIVO NO CIRCULANTE	2,743,423	---	---	2,743,423	---
BIENES INMUEBLES, INFRAESTRUCTURA Y CONSTRUCCIONES EN PROCESO	671,578	---	---	671,578	---
BIENES MUEBLES	2,376,514	---	---	2,376,514	---
DEPRECIACIÓN, DETERIORO Y ARMORTIZACIÓN ACUMULADA DE BIENES E INTANG	-304,669	---	---	-304,669	---
TOTAL ACTIVO	4,588,000	7,595,361	7,428,102	4,755,258	167,259



2016-2022

CASA DE
LA CULTURA
OAXAQUEÑA

Bajo protesta de decir verdad declaramos que los estados financieros y sus Notas son razonablemente correctos y responsabilidad del emisor.
 DIRECTOR GENERAL

LIC. GUILLERMO GABINO GARCIA MANZANO

Lugar y fecha de generación: Reyes Manterón, Oaxaca; a 15 de ABRIL de 2019
 JEFA DEL DEPARTAMENTO ADMINISTRATIVO

LIC. RAFAELA RUIFINA CRUZ CALZADOS



DENOMINACIÓN DE LAS DEUDAS	MONEDA DE CONTRATACIÓN	INSTITUCIÓN O PAÍS ACREEDOR	SALDO INICIAL DEL PERIODO	SALDO FINAL DEL PERIODO
DEUDA PÚBLICA				
Corto Plazo				
Deuda Interna				
Instituciones de Crédito	PESOS	MEXICO	0	0
Títulos y Valores			0	0
Arrendamientos Financieros			0	0
Deuda Externa				
Organismos Financieros Internacionales			0	0
Deuda Bilateral			0	0
Títulos y Valores			0	0
Arrendamientos Financieros			0	0
Subtotal a Corto Plazo			0	0
Largo Plazo				
Deuda Interna				
Instituciones de Crédito	PESOS	MEXICO	0	0
Títulos y Valores			0	0
Arrendamientos Financieros			0	0
Deuda Externa				
Organismos Financieros Internacionales			0	0
Deuda Bilateral			0	0
Títulos y Valores			0	0
Arrendamientos Financieros			0	0
Subtotal a Largo Plazo			0	0
OTROS PASIVOS				
OTROS	PESOS	MEXICO	0	0
SUBTOTAL OTROS PASIVOS			0	0
TOTAL DEUDA Y OTROS PASIVOS			0	0



GOBIERNO DEL ESTADO
DE OAXACA



INFORME SOBRE PASIVOS CONTINGENTES
DEL 1° DE ENERO AL 31 DE MARZO DE 2019

NO APLICA



GOBIERNO DEL ESTADO
DE OAXACA



NOTAS A LOS ESTADOS FINANCIEROS

DEL 01 DE ENERO AL 31 DE MARZO DE 2019
(PESOS)

Remito informe relacionado con la Información Financiera de la Casa de la Cultura Oaxaqueña del periodo del 1° de Enero al 31 de Marzo de 2019:

NOTAS DE DESGLOSE

I) NOTAS AL ESTADO DE SITUACION FINANCIERA

El estado de Situación Financiera tiene como propósito mostrar información relativa a los recursos y obligaciones de la entidad.

ACTIVO

CUENTAS	EJERCICIO ENERO-MARZO 2019	EJERCICIO ENERO-MARZO 2018
ACTIVO CIRCULANTE		
Efectivo y Equivalentes	31,488	19,148
Derechos a recibir efectivo o Equivalentes	1,980,347	2,484,512
Total de Activo Circulante	2,011,835	2,503,660
Bienes Inmuebles, infraestructura y construcciones en proceso	671,578	1,063,134
Bienes Muebles	2,376,514	2,309,464
Activos Intangibles	0	15,892
Depreciación, Deterioro y amortización Acumulada de Bienes e Intangibles	-304,669	0
Total de Activo no Circulante	2,743,423	3,388,491
TOTAL DE ACTIVOS	4,755,258	5,892,151

ACTIVO CIRCULANTE

Efectivo y Equivalentes

El rubro de efectivo y equivalentes al 31 de marzo del ejercicio fiscal 2019, representa los recursos disponibles de la Entidad, saldo que se refleja en las siguientes cuentas bancarias 0418288890, 0364656804, 0364656822, 1043565404, 1043565392 y 1043565413. Gastos de Operación 2016, saldo \$ 1 (Un peso 00/100 M.N.) pendiente de reintegrar a la Jefa del Departamento Administrativo por el depósito realizado a ésta cuenta para que la Institución bancaria no la cancelara por falta de movimientos; Gastos



GOBIERNO DEL ESTADO
DE OAXACA



de Operación 2018, saldo \$ 2 (Dos pesos 00/100 M.N.) pendiente de reintegrar a la Jefa del Departamento Administrativo por los depósitos realizados a esta cuenta, para cubrir las comisiones por las transferencias realizadas a los proveedores; Servicios Personales 2018, saldo \$ 1 (Un peso 00/100 M.N.) pendiente de reintegrar a la Jefa del Departamento Administrativo por el depósito realizado a ésta cuenta para que la Institución bancaria no la cancelara por falta de movimientos; Servicios Personales 2019, saldo \$ 23 (Veintitrés pesos 00/100 M.N.) pendiente de reintegrar a la Secretaría de Finanzas por los intereses generados en la cuenta y por la diferencia del redondeo generado en el pago de impuestos; y Fondo Rotatorio 2019, saldo \$ 30,311 (TREINTA MIL TRESCIENTOS ONCE PESOS 00/100 M.N.) pendiente de reintegrar a la Secretaría de Finanzas por los intereses generados en la cuenta, por el depósito para la apertura de la cuenta bancaria y por el fondo revolvente.

Derechos a recibir Efectivo o Equivalentes

En el rubro de Derechos a recibir Efectivo o Equivalentes (Otros deudores diversos por cobrar a C.P) el saldo que se expresa en el Estado de Situación Financiera al 31 de marzo de 2019, corresponden a las provisiones por retenciones de nómina y de gastos insalubres de servicios personales, y gastos de operación de los ejercicios 2016 y 2018, integrándose de la siguiente forma: Préstamos quirografarios, préstamos hipotecarios, vales de despensa SISPEIDCEO, Impuesto sobre sueldos y salarios, I.S.R. retenciones por asimilados y salarios, IMSS, Seguro de vida personal admto. base conf, Seguro de vida MMS, Seguros Inbursa, Seguros Argos S.A. de C.V., Nuñez Banuet Servicios Funerarios, Fondo de Pensiones, Cuota sindical, Fonacot, Ofem Oaxaca, SA de CV, Cooperativa Acreimex S.C. de R.L., Fisofo, S.A. de C.V., Publiseg, S.A. de C.V., Total fin Foster capital, S.A.P.I. de C.V., Nómina Apoyo S.A.P.I. de C.V., Directodo México SAPI de CV, Descuentos por préstamos Monte de Piedad, Agencia y sociedad de valores L.R. R SAPI de C.V., Tu nómina plus, DXN Express, S.A. de C.V., Crédito fácil, Crediempleados, Banco Mercantil del Norte, S.A., Secretaría de Finanzas, Gasolinera DIF Oaxaca, Carlos Antonio Arrieta Salinas, Secretaría de Finanzas (Provisión). Cabe señalar que en este rubro se contempla el saldo por \$ 1,980,347 (Un millón novecientos ochenta mil trescientos cuarenta y siete pesos 00/100 M.N.), que al 31 de Marzo de 2019, no fueron ministrados por la Tesorería de la Secretaria de Finanzas, y en este ejercicio forma parte de Adeudos de Ejercicios Anteriores.

ACTIVO NO CIRCULANTE

Está constituido por el conjunto de valores y derechos de realización o disponibilidad con un periodo de tiempo superior a un año.



GOBIERNO DEL ESTADO
DE OAXACA



Bienes inmuebles, infraestructura y construcciones en proceso

El rubro de Bienes Inmuebles de la Casa de la Cultura Oaxaqueña del periodo del 1° de Enero al 31 de Marzo de 2019, está integrado de la siguiente forma:

CUENTAS	EJERCICIO ENERO-MARZO 2019	EJERCICIO ENERO-MARZO 2018
Edificios no habitacionales	671,578	1,063,134
TOTAL	671,578	1,063,134

Bienes muebles

El rubro de Bienes Muebles de la Casa de la Cultura Oaxaqueña del periodo del 1° de Enero al 31 de Marzo de 2019, está integrado de la siguiente forma:

CUENTAS	EJERCICIO ENERO-MARZO 2019	EJERCICIO ENERO-MARZO 2018
Muebles de Oficina y Estantería	217,770	217,770
Muebles, excepto de oficina y estantería	334,189	334,189
Equipo de Cómputo y Tecnologías de la Información	265,499	198,449
Otros mobiliarios y equipos de administración	20,283	20,283
Equipos y Aparatos Audiovisuales	276,121	276,121
Cámaras fotográficas y de video	24,700	24,700
Automóviles y Camiones	792,621	792,621
Sistemas de aire acondicionado, calefacción y de refrigeración industrial y comercial	39,025	39,025
Herramientas y máquinas-herramienta	8,765	8,765
Otros equipos	139,541	139,541
Bienes artísticos, culturales y científicos	258,000	258,000
TOTAL	2,376,514	2,309,464

Al 31 de Marzo de 2019, el saldo del rubro de Activo no Circulante es de \$ 2,743,423 (Dos millones setecientos cuarenta y tres mil pesos 00/100 M.N.), haciendo referencia que la entidad no adquirió un bien mueble e inmueble, por lo que en este periodo del 1° de Enero al 31 de Marzo 2019 no hubo movimientos en el Activo no Circulante.



PASIVO

El saldo de este rubro al 31 de Marzo de 2019, asciende a la cantidad de \$ 2,011,835 (Dos millones once mil ochocientos treinta y cinco pesos 00/100 M.N.), que corresponden a los compromisos de pagos adquiridos durante los ejercicios fiscales 2016, 2018 y 2019 con varios proveedores y prestadores de servicios por las adquisiciones de bienes y contratación de servicios por pagar a corto plazo, también en este rubro se contemplan los montos de las provisiones de nóminas (retenciones de los trabajadores) correspondientes a los ejercicios fiscales 2016, 2018 y 2019, detallándose de la siguiente forma:

PASIVO CIRCULANTE

CUENTAS	EJERCICIO ENERO-MARZO 2019	EJERCICIO ENERO-MARZO 2018
Cuentas por Pagar a corto plazo		
Otras prestaciones sociales y económicas por pagar a CP	181,881	363,309
Deudas por Adquisición de Bienes y Contratación de Servicios por Pagar a CP	5,800	5,800
Transferencias Internas y Asignaciones al Sector Público	497,247	380,984
Retenciones de impuestos por pagar a CP	177,817	169,706
Retenciones del Sistema de seguridad social por Pagar a CP	447,979	446,972
Otras retenciones y Contribuciones por Pagar a CP	661,041	1,096,761
Fondos rotatorios por pagar a CP	40,000.00	40,000
Otras Cuentas por Pagar a corto plazo	70	128
TOTAL	2,011,835	2,503,660

HACIENDA PÚBLICA/PATRIMONIO

CUENTAS	EJERCICIO ENERO-MARZO 2019	EJERCICIO ENERO-MARZO 2018
HACIENDA PÚBLICA/PATRIMONIO GENERADO		
Donaciones de capital	694,050	620,500
Actualización de la Hacienda Pública/Patrimonio	101,748	101,748
Resultados de Ejercicio (ahorro/Desahorro)	0	0
Resultado de ejercicios Anteriores	1,947,626	2,666,243



GOBIERNO DEL ESTADO
DE OAXACA

Total de Hacienda Pública/Patrimonio Generado	2,743,423	3,388,491
Resultado del Ejercicio (Ahorro/Desahorro)	0	0

La cuenta de Hacienda Pública/Patrimonio, refleja un saldo al 31 de Marzo de 2019, por la cantidad de \$2,743,423 (Dos millones setecientos cuarenta y tres mil cuatrocientos veintitres pesos 00/100 M.N.), que representa la acumulación de resultados de ejercicios anteriores.

II) NOTAS AL ESTADO DE ACTIVIDADES

Muestra el resultado de las operaciones de la entidad correspondiente al periodo del 1° de Enero al 31 de Marzo de 2019, integrado de la siguiente forma:

CUENTAS	EJERCICIO ENERO-MARZO 2019	EJERCICIO ENERO-MARZO 2018
INGRESOS Y OTROS BENEFICIOS		
PARTICIPACIONES, APORTACIONES, TRANSFERENCIAS, ASIGNACIONES, SUBSIDIOS Y OTRAS AYUDAS	7,289,219	6,936,374
TOTAL DE INGRESOS Y OTROS BENEFICIOS	7,289,219	6,936,374
GASTOS Y OTRAS PERDIDAS		
TRANSFERENCIAS, ASIGNACIONES, SUBSIDIOS Y OTRAS AYUDAS	7,289,219	6,936,374
TOTAL DE GASTOS Y OTRAS PERDIDAS	7,289,219	6,936,374
AHORRO O DESAHORRO NETO DEL EJERCICIO	0	0

Ingresos y Otros Beneficios

Los ingresos corresponden a los recursos recaudados correspondiente al periodo del 1° de Enero al 31 de Marzo de 2019, el cual asciende a un importe de \$ 7,289,219 (Siete millones doscientos ochenta y nueve mil doscientos diecinueve pesos 00/100 M.N.), recursos que fueron comprometidos y devengados durante el periodo del Ejercicio 2019.

Gastos y Otras Pérdidas

El rubro de Gastos y Otras Pérdidas, corresponden a lo devengado por la Entidad durante el periodo del 1° de Enero al 31 de Marzo de 2019 por la cantidad de:



GOBIERNO DEL ESTADO
DE OAXACA



\$ 7,289,219 (Siete millones doscientos ochenta y nueve mil doscientos diecinueve pesos 00/100 M.N.), integrado de la siguiente manera:

Transferencias, Asignaciones, Subsidios y Otras Ayudas.

- a) Transferencias Internas y Asignaciones al Sector Público, refleja un saldo de \$ 7,289,219 (Siete millones doscientos ochenta y nueve mil doscientos diecinueve pesos 00/100 M.N.), correspondiente a recursos que fueron comprometidos y devengados en los rubros de: Servicios personales, Materiales y Suministros y Servicios Generales durante el periodo: del 1° de Enero al 31 de Marzo de 2019.

Ahorro Neto del Ejercicio

En el Estado de Actividades en el período comprendido del 1° de Enero al 31 de Marzo de 2019, refleja un Ahorro Neto del Ejercicio por la cantidad de \$0.00 (Cero pesos 00/100 M.N.).

III) NOTAS AL ESTADO DE VARIACION EN LA HACIENDA PÚBLICA

Variaciones de la hacienda Pública/Patrimonio Neto del ejercicio Hacienda Pública/ Patrimonio generado Resultados de Ejercicios Anteriores

El apartado de Hacienda Pública/Patrimonio Generado, en el periodo del 1° de Enero al 31 de Marzo de 2019, asciende a la cantidad de \$ 3,048,093 (Tres millones cuarenta y ocho mil noventa y tres pesos 00/100 M.N.), integrándose de la siguiente manera:

RUBRO	VARIACIONES
Cambios en la Hacienda Pública/Patrimonio Neto del Ejercicio 2018	795,798
Resultados de Ejercicios Anteriores	1,947,626
Resultado del Ejercicio (Ahorro/Desahorro)	304,669
Saldo Neto en la Hacienda Pública/Patrimonio 2018	3,048,093

IV) NOTAS AL ESTADO DE FLUJO DE EFECTIVO

Efectivo y equivalentes



1. Análisis de saldo en la cuenta de Efectivo y Equivalentes:

CONCEPTO	EJERCICIO ENERO-MARZO 2019	EJERCICIO ENERO-MARZO 2018
Efectivos en Bancos – Tesorería		
Efectivos en Bancos – Dependencias	31,488	19,148
Inversiones temporales (hasta 3 meses)		
Fondos con afectación específica		
Depósitos de fondos de terceros y otros		
Total de Efectivos y Equivalentes	31,488	19,148

2. Conciliación de los Flujos de Efectivo Netos de las Actividades de Operación y la cuenta de Ahorro/Desahorro antes de Rubros Extraordinarios.

CONCEPTO	EJERCICIO ENERO-MARZO 2019	EJERCICIO ENERO-MARZO 2018
Ahorro/Desahorro antes de rubros Extraordinarios		
Movimientos de partida (o rubros) que no afectan al efectivo	0.00	0.00
Depreciación	0.00	0.00
Amortización	0.00	0.00
Incrementos en las provisiones	0.00	0.00
Incremento en inversiones producido por revaluación	0.00	0.00
Ganancia/pérdida en venta de propiedad, planta y equipo	0.00	0.00
Incremento en cuentas por cobrar	0.00	0.00
Partidas extraordinarias	0.00	0.00



GOBIERNO DEL ESTADO
DE OAXACA



Conciliación entre los Ingresos Presupuestarios y Contables
Correspondiente del 1° de Enero al 31 de Marzo de 2019
(Pesos)

1. Total de ingresos (presupuestarios)	\$ 7,289,219
--	--------------

2. Más Ingresos Contables no Presupuestarios	
Incremento por variación de inventarios	
Disminución del exceso de estimaciones por pérdida o deterioro u obsolescencia	
Disminución del exceso de provisiones	
Otros ingresos y beneficios varios	
Otros Ingresos Contables no Presupuestarios	

3. Menos ingresos presupuestarios no contables	\$
Producto de capital	
Aprovechamiento capital	
Ingresos derivados de financiamientos	
Otros Ingresos presupuestarios no contables	

4. Ingresos Contables (4=1+2-3)	\$ 7,289,219
---------------------------------	--------------



Conciliación entre los Egresos Presupuestarios y los Gastos Contables Correspondiente del 1° de Enero al 31 de Marzo de 2019 (Pesos)

1. Total de egresos (presupuestarios) \$ 7,289,219

2. Menos egresos presupuestarios No contables

Table with 2 columns: Description of non-accountable budgetary expenditures (e.g., mobiliario, equipo, vehículos) and an empty value column.

3. Más Gastos Contables No Presupuestales Table with 2 columns: Description of non-budgetary accounting expenses (e.g., estimaciones, provisiones) and an empty value column.

1. Total Gastos Contables (4=1-2+3) \$ 7,289,219



NOTAS DE MEMORIA (CUENTAS DE ORDEN)

Las cuentas de orden se utilizan para registrar movimientos de valores que no afecten o modifiquen el balance del ente contable, sin embargo, su incorporación en libros es necesaria con fines de recordatorio contable, de control y en general sobre los aspectos administrativos, o bien, para consignar sus derechos o responsabilidades contingentes que puedan, o no, presentarse en el futuro.

1. Cuentas de orden contables:

CTA. NUM	DESCRIPCIÓN	IMPORTE
76300	Bienes bajo contrato en comodato	11,800
76400	Contrato de comodato por bienes	11,800

Corresponde a un piano de cola y a un banco, asignados a esta Institución cultural por el Instituto de Órganos Históricos de Oaxaca, A.C.

2. Cuentas de orden presupuestarias:

- Presupuesto de Egresos Aprobado
- Presupuesto de Egresos por Ejercer
- Presupuesto Modificado
- Presupuesto de Egresos Comprometido
- Presupuesto de Egresos Devengado
- Presupuesto de Egresos Ejercido
- Presupuesto de Egresos Pagado

NOTAS DE GESTIÓN ADMINISTRATIVA

1. Introducción:

Los estados Financieros de los entes públicos, proveen de información financiera a los principales usuarios de la misma, al Congreso y a los ciudadanos.

El objetivo del presente documento es la revelación del contexto y de los aspectos económicos-financieros más relevantes que influyeron en las decisiones del período: del 1° de Enero al 31 de Enero de 2019 y deberán ser considerados en la elaboración de los estados financieros para la mayor comprensión de los mismos y sus particulares.



GOBIERNO DEL ESTADO
DE OAXACA



De esta manera, se informa y explica la respuesta del gobierno a las condiciones relacionadas con la información financiera de cada periodo de gestión: además, de exponer aquellas políticas que podrían afectar la toma de decisiones en periodos posteriores.

2. Panorama Económico y Financiero:

Al 1° de Enero de 2018, se le aprueba un presupuesto de egresos para el ejercicio fiscal 2018, un presupuesto autorizado de \$26,718,312 (Veintiseis millones setecientos dieciocho mil trescientos doce pesos 00/100 M.N.), con fundamento en la Ley Orgánica del Poder Ejecutivo del Estado de Oaxaca y el Decreto del Presupuesto de Egresos del Estado de Oaxaca, mismo que se encuentra distribuido conforme a la estructura programática presentada en el Programa Operativo Anual (POA).

Durante el periodo del 1° de Enero al 31 de Marzo de 2019, se realizaron movimientos presupuestales para lograr y reforzar metas programadas.

1. Al inicio de las actividades administrativas la falta de créditos por parte de los proveedores no repercutió para que se ejerciera casi el 100% el ejercicio del gasto, sin embargo se tiene adeudos del ejercicio fiscal 2016, que ascendieron a la cantidad de \$ 177,113 (Ciento setenta y siete mil ciento trece pesos 00/100 M.N.), por lo cual se solicitó apoyo a la Tesorería de la Secretaría de Finanzas para dar solución a los pagos de proveedores mediante los oficios CCO/DG/DA/C/0918/2017 de fecha 28 de Septiembre de 2017, CCO/DG/DA/C/1080/2017 de fecha 15 de Noviembre de 2017, y mediante el oficio número SF/SECyT/TES/3454/2017 de fecha 7 de Diciembre de 2017 nos informan que no es posible atender la solicitud, ya que la Secretaría no contaba con la liquidez financiera requerida, este problema repercutió en que en el ejercicio presupuestal 2018, algunos de los proveedores ya no quisieron trabajar con nosotros; así también en el presente Ejercicio 2018 se continúan con las gestiones del asunto en mención con los siguientes oficios CCO/DG/DA/C/0367/2018 de fecha 20 de Abril de 2018, CCO/DG/DA/C/0580/2018 de fecha 25 de Junio de 2018, remitiéndonos el oficio de respuesta N° SF/SECyT/TES/1224/2018 de fecha 8 de Agosto del año en curso, mediante el cual nos informa que sólo han realizado un pago por ventanilla única y que las demás CLC's se encuentran pendientes de pago en razón a que el estado presenta un déficit en su liquidez por lo cual esta Secretaría no cuenta con la



GOBIERNO DEL ESTADO
DE OAXACA



disponibilidad financiera requerida para ello; sin embargo mediante los oficios N° CCO/DG/DA/C/0901/2018 de fecha 20 de Septiembre del 2018 y CCO/DG/DA/C/1173/2018 de fecha 30 de Noviembre de 2018 se volvió a insistir a la Secretaría de Finanzas sobre la ministración de estas CLC's, contestándonos mediante el oficio N° SF/SECyT/TES/0177/2019 de fecha 11 de Febrero del 2019, en el cual nos comunican que no es posible atender nuestra solicitud, en razón a que el estado presenta un déficit en su liquidez por la cual esa Secretaría no cuenta con la disposición financiera requerida para ello; mediante el oficio N° CCO/DG/DA/RF/O/0007/2019 de fecha 27 de Marzo del 2019, se volvió a insistir ante la Secretaría de Finanzas, sobre la ministración de estas CLC's, sin que a la fecha nos den respuesta.

En lo que se refiere al presupuesto autorizado por parte de la Secretaría de Administración en el rubro de servicios personales, si se contó con cobertura presupuestal para cubrir el pago de la plantilla de nómina del 1° de Enero al 31 de Marzo de 2019.

3. Autorización e Historia.

a) Fecha de creación del ente.

El 3 de Julio de 1971 se crea la Casa de la Cultura Oaxaqueña, a través de un Decreto del Ejecutivo como un Organismo Público Descentralizado con personalidad jurídica y patrimonio propio, publicado en el Periódico Oficial del Gobierno del Estado N° 27, abriendo sus puertas en el mismo año, se reforman varios artículos del Decreto de creación, mediante similar publicado el 12 de Enero del 2005 en el Extra Periódico Oficial del Gobierno del Estado, modificándose algunas de sus disposiciones como las relativas a sus atribuciones y facultades, así como los órganos de gobierno integrados por la Dirección y administración de "la Entidad", las relaciones laborales de "La Entidad" y suplencia de la Ley, y con fecha 2 de Junio del 2007, se publicó el primer Reglamento Interno en el Periódico Oficial del Gobierno del Estado N° 50.

b) Principales cambios en su estructura.

El 12 de Diciembre de 2015, se publicó su nuevo Reglamento interno, la cual se incluyó en la redacción terminologías más recientes, incluye nuevas definiciones, particularmente de los Comités con los que cuenta la Casa de la Cultura Oaxaqueña, depura y actualiza las facultades de la Dirección General y de las Áreas Administrativas, así como también ordena y sistematiza sus artículos en títulos y



GOBIERNO DEL ESTADO
DE OAXACA



capítulos, incluyendo uno relativo a los actos administrativos u el enlace y acceso a la información, entre otras.

4. Organización y Objeto Social

a) Objeto Social:

De acuerdo al artículo 5° de su Decreto de creación.

- I. Promover la libre manifestación de la cultura con el fin de lograr su difusión y elevar el nivel cultural de la Ciudad de Oaxaca y sus municipios conurbados;
- II. Estimular los trabajos de creación, investigación y difusión científicos, literarios y artísticos;
- III. Establecer intercambios culturales con instituciones similares, tanto del país como del extranjero;
- IV. Promover y fomentar la enseñanza artística a través de talleres, actividades y eventos de toda índole.

b) Principal Actividad:

Sus objetivos principales son: el fomento a la enseñanza artística a través de talleres, actividades y eventos de toda índole cultural, promoviendo la libre manifestación de la cultura con el fin de lograr su difusión y elevar el nivel cultural de la Ciudad de Oaxaca y sus municipios conurbados.

c) Ejercicio Fiscal:

2019

d) Régimen Jurídico:

Persona moral con fines no lucrativos

e) Consideraciones fiscales del ente: revelar el tipo de contribuciones que esté obligado a pagar o retener.

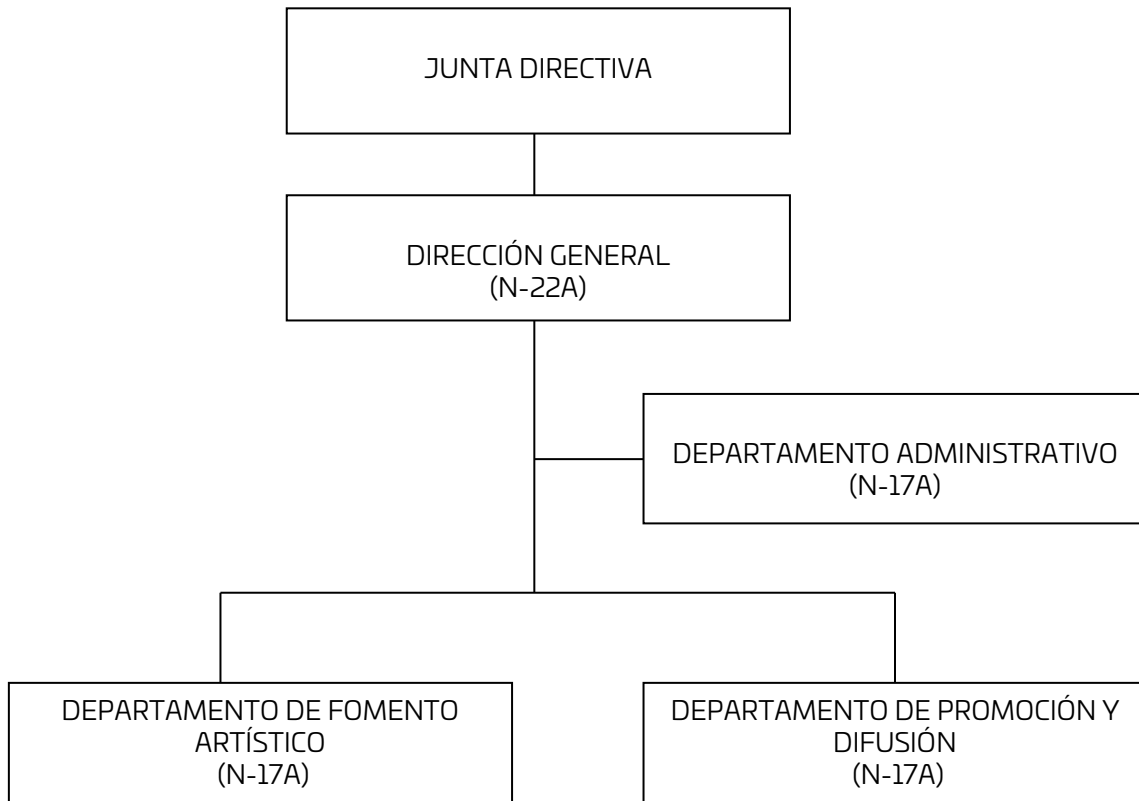
IMPUESTO SOBRE LA RENTA

- Declaración Informativa anual de retenciones del ISR por sueldos y salarios e ingresos asimilados a salarios.
- Entero de retenciones mensuales de ISR por sueldos y salarios.
- Entero de retenciones mensuales de ISR por asimilados a salarios.
- Entero de retenciones mensuales de ISR por servicios profesionales.



- Declaración informativa anual de pagos y retenciones de servicios profesionales. Personas Morales.

f) Estructura organizacional básica:



5. Bases de preparación de los Estados Financieros.

- En cumplimiento a la Ley General de Contabilidad Gubernamental y a la normatividad emitida por el CONAC y demás disposiciones legales aplicables.
- Normatividad aplicada para el reconocimiento, valuación y revelación de los diferentes rubros de la información financiera, así como las bases de medición utilizadas para la elaboración de los estados financieros:

- Marco Conceptual de Contabilidad Gubernamental
- Postulados básicos de Contabilidad Gubernamental
- Normas y metodología para la determinación de los momentos contables de los Egresos



GOBIERNO DEL ESTADO
DE OAXACA



- Plan de cuentas
- Clasificador por Objeto del gasto y sus adecuaciones
- Clasificador por rubro de ingresos
- Normas y metodología para la emisión de información financiera para determinar los momentos contables de los ingresos
- Clasificador por objeto del gasto
- Clasificación funcional del gasto
- Clasificador por tipo de gasto
- Principales reglas de registro y valoración del Patrimonio
- Manual de Contabilidad Gubernamental
- Instructivo de manejo de cuentas
- Modelo de asientos para el registro contable
- Guías contabilizadoras
- Normas y metodología para la emisión de información financiera y estructura de los estados financieros básicos del ente público y características de sus notas
- Matrices de conversión, para la Armonización del Sistema de Contabilidad Gubernamental.

Se aplicó durante el periodo del 1° de Enero al 31 de Marzo de 2019 la normatividad vigente para el reconocimiento, valuación y revelación de los diferentes rubros de la información Financiera, así como las bases de medición: el valor de realización, respetando en el total de las operaciones su costo histórico.

c) Postulados básicos.
Los emitidos por el CONAC:

1. Sustancia Económica
2. Entes Públicos
3. Existencia Permanente
4. Revelación Suficiente
5. Importancia Relativa
6. Registro e Integración Presupuestaria
7. Consolidación de Información financiera
8. Devengo Contable
9. Valuación
10. Dualidad Económica
11. Consistencia

d) Norma supletoria.



GOBIERNO DEL ESTADO
DE OAXACA



Las permitidas por la Normatividad del CONAC.

- e) Para las entidades que por primera vez estén implementando el devengado de acuerdo a la Ley de Contabilidad, deberán:
- Revelar las nuevas políticas de reconocimiento:
- De acuerdo a lo establecido por el CONAC.

INGRESOS

Estimado.- Representa el importe que se aprueba anualmente en la Ley de Ingresos, e incluyen los impuestos, cuotas y aportaciones de seguridad social, contribuciones de mejoras, derechos, productos, aprovechamientos, financiamientos internos y externos; así como de la venta de bienes y servicios, además de participaciones, aportaciones, recursos convenidos, y otros ingresos.

Modificado.- Representa el importe de los incrementos y decrementos a la Ley de Ingresos Estimada, derivado de las ampliaciones y reducciones autorizadas.

Devengado.- Representa los derechos de cobro de los impuestos, cuotas y aportaciones de seguridad social, contribuciones de mejoras, derechos, productos, aprovechamientos, financiamientos internos y externos; así como de la venta de bienes y servicios, además de participaciones, aportaciones, recursos convenidos, y otros ingresos por parte del ente público. En el caso de resoluciones en firme (definitivas) y pago en parcialidades se deberán reconocer y registrar cuando ocurre la notificación de la resolución y/o en la firma del convenio de pago en parcialidades, respectivamente. Su saldo representa la Ley de Ingresos Devengada pendiente de recaudar.

Recaudado.- Representa el cobro en efectivo o por cualquier otro medio de pago de los impuestos, cuotas y aportaciones de seguridad social, contribuciones de mejoras, derechos, productos, aprovechamientos, financiamientos internos y externos; así como de la venta de bienes y servicios, además de participaciones, aportaciones, recursos convenidos, y de otros ingresos por parte del ente público.

EGRESOS

Aprobado.- Representa el importe de las asignaciones presupuestarias que se autorizan mediante el Presupuesto de Egresos.



GOBIERNO DEL ESTADO
DE OAXACA



Modificado.- Representa el importe de los incrementos y decrementos al Presupuesto de Egresos Aprobado, derivado de las ampliaciones y reducciones autorizadas.

Comprometido.- Representa el monto de las aprobaciones por autoridad competente de actos administrativos, u otros instrumentos jurídicos que formalizan una relación jurídica con terceros para la adquisición de bienes y servicios o ejecución de obras.

Devengado.- Representa el monto de los reconocimientos de las obligaciones de pago a favor de terceros por la recepción de conformidad de bienes, servicios y obras oportunamente contratados; así como de las obligaciones que derivan de tratados, leyes, decretos, resoluciones y sentencias definitivas. Su saldo representa el Presupuesto de Egresos Devengado pendiente de ejercer.

Ejercido.- Representa el monto de la emisión de las cuentas por liquidar certificadas o documentos equivalentes debidamente aprobados por la autoridad competente. Su saldo representa el Presupuesto de Egresos Ejercido pendiente de pagar.

Pagado.- Representa la cancelación total o parcial de las obligaciones de pago, que se concreta mediante el desembolso de efectivo o por cualquier otro medio de pago.

-Revelar los cambios en las políticas, la clasificación y medición de las mismas, así como su impacto en la información financiera:

6. Políticas de Contabilidad Significativas:

- a) Actualización: El registro de la contabilidad se realizó en base a los lineamientos establecidos por el CONAC.
- b) Informar sobre la realización de operaciones en el extranjero y de sus efectos en la información financiera gubernamental:
Durante el periodo del 1° de Enero al 31 de Diciembre de 2018, no se realizaron operaciones en Moneda Extranjera.
- c) Método de evaluación de la inversión en acciones en el Sector Paraestatal.
No aplica.



GOBIERNO DEL ESTADO
DE OAXACA



- d) Sistema y método de valuación de inventarios.
El CONAC ha emitido las normas para la valoración de los Activos y el patrimonio de los entes públicos, esta norma permite definir y estandarizar los conceptos básicos de valuación, contenidos en las normas particulares aplicables a los distintos elementos integrantes de los estados Financieros.
 - e) Beneficios a empleados:
No se tienen reservas para beneficios futuros de los empleados, más que las contempladas anualmente en el presupuesto de egresos del ejercicio presente.
 - f) Provisiones:
Las provisiones al 31 de Marzo 2019, lo conforman los siguientes conceptos: en el rubro de servicios personales: 3% impuesto sobre nóminas, y gastos insalubres; y en el rubro de gastos de operación: las adquisiciones de materiales y suministros, así como los servicios generales.
 - g) Reservas:
No se cuenta con Reservas.
 - h) Cambios en políticas contables y corrección de errores junto con la revelación de los efectos que se tendrá en la información financiera del ente público, ya sea retrospectivos o prospectivos. No aplica.
 - i) Reclasificaciones: Durante el periodo del 1° de Enero al 31 de Marzo de 2019, no se realizaron reclasificaciones.
 - j) Depuración y Cancelación de saldos:
Las depuraciones y cancelaciones de saldos se realizaron cada mes en diferentes cuentas contables durante el periodo comprendido: del 1° de Enero al 31 de Marzo de 2019, con la finalidad de presentar cifras actualizadas en los Estados Financieros.
7. Posición en Moneda Extranjera y Protección por riesgo Cambiario:
- a) Activos en moneda extranjera:
No aplica
 - b) Pasivos en moneda extranjera:
No se tienen Pasivos en moneda extranjera



GOBIERNO DEL ESTADO
DE OAXACA



- c) Posición en moneda extranjera:
No aplica
- d) Tipo de cambio:
No aplica
- e) Equivalente en moneda nacional:
No aplica

8. Reporte Analítico del Activo:

- a) Vida útil o porcentajes de depreciación, deterioro o amortización utilizados en los diferentes tipos de activos:

Durante el periodo del 1° de Enero al 31 de Marzo de 2019, la entidad no reflejó saldos en el rubro de Depreciación Acumulada de Bienes en la Contabilidad.

- b) Cambios en el porcentaje de depreciación o valor residual de los activos:
No aplica
- c) Importe de los gastos conceptualizados en el ejercicio, tanto financieros como de investigación y desarrollo:
No aplica
- d) Riesgos por tipo de cambio o tipo de interés de las inversiones financieras:
No aplica
- e) Valor activado en el ejercicio de los bienes construidos por la entidad:
Los bienes de la entidad se reconocen dentro de su Activo No Circulante de su costo histórico, de conformidad con el artículo 29 de la Ley General de Contabilidad Gubernamental.
- f) Otras circunstancias de carácter significativo que afecten el activo, tales como bienes en garantía, señalados en embargos, litigios, títulos de inversiones, entregados en garantías, baja significativa del valor de inversiones financieras, etc.:
No aplica



GOBIERNO DEL ESTADO
DE OAXACA



g) Desmantelamiento de Activos, procedimientos, implicaciones, efectos contables:
No aplica

h) Administración de activos; planeación con el objetivo de que el ente los utilice de manera más efectiva:

Mediante el Sistema Oficial de Inventarios, se mantiene actualizado el control de bienes muebles de la Casa de la Cultura Oaxaqueña, mismo que a partir de la adquisición inicia como proceso de Registro, Resguardo, Valuación, Ubicación y Condiciones físicas de uso. El sistema de inventarios pretende optimizar los recursos materiales y sobre todo traslucir su uso y destino.

Adicionalmente, se deben incluir las explicaciones de las principales variaciones en el activo, en cuadros comparativos como sigue:

a) Inversiones en valores:
No aplica

b) Patrimonio de Organismos descentralizados
No aplica

c) Inversiones en empresas de participación mayoritaria:
No se tiene inversión en este tipo de empresas.

d) Inversiones en empresas de participación minoritaria:
No aplica.

9. Fideicomisos, Mandatos y Análogos

a) Por ramo administrativo que los reporta:
No aplica.

b) Enlistar los de mayor monto de disponibilidad, relacionando aquellos que conforman el 80% de las disponibilidades:
No aplica.

10. Reporte de la Recaudación

a) Análisis del comportamiento de la recaudación correspondiente al ente público o cualquier tipo de ingreso:



GOBIERNO DEL ESTADO
DE OAXACA



1. DERECHOS POR LA PRESTACIÓN DE SERVICIOS PÚBLICOS	
MES	EJERCICIO FISCAL 2019
ENERO	\$ 666,096
FEBRERO	365,746
MARZO	41,543
SUMA:	\$ 1,073,385

2. DERECHOS POR EL USO, GOCE O APROVECHAMIENTO DE BIENES DE DOMINIO PÚBLICO	
MES	EJERCICIO FISCAL 2019
ENERO	1,038
MARZO	1,514
SUMA:	2,552

b) Proyección de la recaudación e ingresos en el mediano plazo:

1. DERECHOS POR LA PRESTACIÓN DE SERVICIOS PÚBLICOS	
MES	EJERCICIO FISCAL 2019
ABRIL	387,815
MAYO	75,836
JUNIO	639,319
JULIO	293,187
AGOSTO	690,821
SEPTIEMBRE	47,471
OCTUBRE	397,592
NOVIEMBRE	132,568
SUMA:	2,664,609

2. DERECHOS POR EL USO, GOCE O APROVECHAMIENTO DE BIENES DE DOMINIO PÚBLICO	
MES	EJERCICIO FISCAL 2019
ABRIL	1,038



GOBIERNO DEL ESTADO
DE OAXACA



JULIO	1,445
SUMA:	2,483

11. Información sobre la Deuda y el Reporte Analítico de la Deuda:

- a) Utilizar al menos los siguientes indicadores: Deuda respecto al PIB y deuda respecto a la recaudación tomando, como mínimo, un periodo igual o menor a 5 años.
No aplica
- b) Información de manera agrupada por tipo de valor gubernamental o instrumento financiero en la que se consideren intereses, comisiones, tasa, perfil de vencimiento y otros gastos de la deuda.
No aplica

12. Calificaciones otorgadas:

No se cuenta con calificaciones otorgadas o certificaciones.

13. Proceso de Mejora:

- a) Principales Políticas de control interno:
- Seguimiento al establecimiento y actualización del Sistema de Administración de Riesgos de la Casa de la Cultura Oaxaqueña.
 - Asegurar la exactitud y veracidad de la información, que maneja cada departamento, la cual será utilizada por la Dirección General para la toma de decisiones.
 - Elaborar políticas claras en relación a la contratación del personal, capacitar, y rotar al personal que no desempeñe sus funciones correctamente y en el tiempo establecido.
 - Realizar actividades de planificación en el área de Recursos Humanos, reclutamiento, selección y contratación.
 - Implementar controles de seguridad para la salvaguarda de los bienes muebles de la institución.
 - Vigilar el mantenimiento preventivo y correctivo del parque vehicular a fin de contar con unidades seguras y confiables para atender las necesidades del trabajo.
 - Darle seguimiento a los sistemas de control en el consumo de:
 - Combustible.
 - Servicios Básicos: Teléfono, agua y luz.



GOBIERNO DEL ESTADO
DE OAXACA



- o Suministro de materiales consumibles.
- b) Medidas de desempeño financiero, metas y alcance:
- Revisar la verificación de existencia de cotizaciones para la compra de materiales y equipos, tomar la opción que tenga menor impacto al presupuesto, así como verificar la prioridad de las adquisiciones que hagan falta, lo anterior para el cumplimiento de las funciones.
 - Elaboración de informes periódicos sobre los resultados operativos generados en cada uno de los departamentos para medir el grado de cumplimiento de los objetivos y metas.
 - Fomentar valores éticos y de conducta, para beneficiar el desarrollo de los procesos y actividades institucionales, así como establecer mecanismos que promuevan el compromiso del personal a esos valores.
 - Capacitación sobre temas de misión, visión, objetivos y metas a todos los integrantes de la Institución para el mejor desempeño de sus tareas.
 - Operar los mecanismos de ejecución, control presupuestal y contabilidad para cumplir en tiempo y forma con la normatividad establecida.
 - Coordinar el ejercicio del presupuesto autorizado, vigilar que las operaciones que realicen las áreas administrativas se efectúen con apego a las disposiciones legales y administrativas para evitar sanciones por parte de las instancias normativas.
 - Proveer los recursos humanos, financieros, materiales y de servicio de acuerdo a los requerimientos de las áreas administrativas, de conformidad con el presupuesto autorizado para el desarrollo óptimo de las actividades.
 - Seguimiento de la Matriz de Indicadores de Resultados para cumplir en tiempo y forma con las metas programadas y con la información que se tiene que presentar ante la Secretaría de Finanzas.
14. Información por Segmentos:
Toda la información del Ente, está procesada y se encuentra disponible por Unidad Responsable de realizar las funciones propias.
15. Eventos Posteriores al Cierre:
El ente público no tiene hechos ocurridos en el periodo posterior al que informa, que proporcionen mayor evidencia sobre eventos que le afectan económicamente y que no se conocían a la fecha de cierre.
16. Partes Relacionadas:
No existen partes relacionadas que pudieran ejercer influencia significativa sobre la toma de decisiones financieras y operativas.



GOBIERNO DEL ESTADO
DE OAXACA

Oaxaca



COO
CONSEJO OAXAQUEÑO
DE CONTABILIDAD

17. Responsabilidad sobre la presentación razonable de los Estados Financieros.

Estos estados Financieros fueron autorizados para su emisión el día 15 del mes de Abril del 2019, por el C. Guillermo Gabino García Manzano y la C. María Rufina Cruz Gallegos en su carácter de Director General y Jefa del Departamento Administrativo.


Bajo protesta de decir verdad declaro que los Estados Financieros y sus Notas, son razonablemente correctas y son responsabilidad del emisor.



LIC. GUILLERMO GABINO GARCIA MANZANO
DIRECTOR GENERAL



2016-2022
CASA DE
LA CULTURA
OAXAQUEÑA



L. C. MARIA RUFINA CRUZ GALLEGOS
JEFA DEL DEPARTAMENTO
ADMINISTRATIVO



GOBIERNO DEL ESTADO
DE OAXACA

ESTADO ANALITICO DE INGRESOS PRESUPUESTARIOS

Rubro de Ingresos	Estimado	Ampliaciones y Reducciones	Modificado	Devengado	Recaudado	Diferencia
	(1)	(2)	(3=1+2)	(4)	(5)	(6=3-4)
Impuestos						
Contribuciones de Mejoras						
Derechos						
Productos						
Corriente						
Capital						
Aprovechamientos						
Corriente						
Capital						
Ingresos por Ventas de Bienes y Servicios						
Contribuciones no Comprendidas en las Fracciones de la Ley de Ingresos Causados en Ejercicios Fiscales Anteriores Pendientes de Liquidación o Pago						
Participaciones y Aportaciones						
Transferencias, Asignaciones, Subsidios y Otras Ayudas	7,649,219	-180,797	7,468,422	7,289,219	5,388,933	179,203
Otros Ingresos						
TOTAL	7,649,219	-180,797	7,468,422	7,289,219	5,388,933	179,203
Ingresos excedentes						

Estado Analítico de Ingresos Por Fuente de Financiamiento	Estimado	Ampliaciones y Reducciones	Modificado	Devengado	Recaudado	Diferencia
	(1)	(2)	(3=1+2)	(4)	(5)	(6=3-4)
Ingresos del Gobierno	7,649,219	-180,797	7,468,422	7,289,219	5,388,933	179,203
Impuestos						
Contribuciones de Mejoras						
Derechos						
Productos						
Corriente						
Capital						
Aprovechamientos						
Corriente						
Capital						
Contribuciones no Comprendidas en las Fracciones de la Ley de Ingresos Causados en Ejercicios Fiscales Anteriores Pendientes de Liquidación o Pago						
Participaciones y Aportaciones						
Transferencias, Asignaciones, Subsidios y Otras Ayudas	7,649,219	-180,797	7,468,422	7,289,219	5,388,933	179,203
Otros Ingresos						
Ingresos de Organismos y Empresas						
Cuotas y Aportaciones de Seguridad Social						
Ingresos por Ventas de Bienes y Servicios						
Transferencias, Asignaciones, Subsidios y Otras Ayudas						
Ingresos derivados de financiamiento						
Ingresos derivados de financiamiento						
TOTAL	7,649,219	-180,797	7,468,422	7,289,219	5,388,933	179,203
Ingresos excedentes						

CUENTA PUBLICA 2019

ESTADO ANALITICO DEL EJERCICIO DEL PRESUPUESTO DE EGRESOS

CLASIFICACION POR OBJETO DEL GASTO (CAPITULO-CONCEPTO)

PRIMER INFORME TRIMESTRAL ENERO-MARZO



Cve	Concepto	Aprobado 1	Ampliaciones / Reducciones 2	Modificado 3 = (1+2)	Devengado 4	Pagado 5	Subejercicio 6 = (3-4)
502	CASA DE LA CULTURA OAXAQUEÑA						
4	TRANSFERENCIAS, ASIGNACIONES, SUBSIDIOS Y OTRAS AYUDAS	7,649,219.48	-180,797.17	7,468,422.31	7,289,219.37	5,388,933.39	179,202.94
1	TRANSFERENCIAS INTERNAS Y ASIGNACIONES AL SECTOR PÚBLICO	7,354,802.58	-282,255.41	7,072,547.17	6,895,994.73	5,152,499.53	176,552.44
5	PENSIONES Y JUBILACIONES	294,416.90	101,458.24	395,875.14	393,224.64	236,433.86	2,650.50
	TOTAL DEPENDENCIA / ENTIDAD	7,649,219.48	-180,797.17	7,468,422.31	7,289,219.37	5,388,933.39	179,202.94

CUENTA PUBLICA 2019

ESTADO ANALITICO DEL EJERCICIO DEL PRESUPUESTO DE EGRESOS

CLASIFICACION ECONOMICA (POR TIPO DE GASTO)

PRIMER INFORME TRIMESTRAL ENERO-MARZO



Cve	Concepto	Aprobado 1	Ampliaciones / Reducciones 2	Modificado 3 = (1+2)	Devengado 4	Pagado 5	Subejercicio 6 = (3-4)
502	CASA DE LA CULTURA OAXAQUEÑA						
1	GASTO CORRIENTE	7,354,802.58	-282,255.41	7,072,547.17	6,895,994.73	5,152,499.53	176,552.44
4	PENSIONES Y JUBILACIONES	294,416.90	101,458.24	395,875.14	393,224.64	236,433.86	2,650.50
	TOTAL DEPENDENCIA / ENTIDAD:	7,649,219.48	-180,797.17	7,468,422.31	7,289,219.37	5,388,933.39	179,202.94

CUENTA PUBLICA 2019
ESTADO ANALITICO DEL EJERCICIO DEL PRESUPUESTO DE EGRESOS
CLASIFICACION ADMINISTRATIVA
PRIMER INFORME TRIMESTRAL ENERO-MARZO



Cve	Concepto	Aprobado 1	Ampliaciones / Reducciones 2	Modificado 3 = (1+2)	Devengado 4	Pagado Transferido 5	Subejercicio 6 = (3-4)
5	ORGANISMOS PÚBLICOS DESCENTRALIZADOS	7,649,219.48	-180,797.17	7,468,422.31	7,289,219.37	5,388,933.39	179,202.94
02	CASA DE LA CULTURA OAXAQUEÑA	7,649,219.48	-180,797.17	7,468,422.31	7,289,219.37	5,388,933.39	179,202.94
	TOTAL DEL GASTO:	7,649,219.48	-180,797.17	7,468,422.31	7,289,219.37	5,388,933.39	179,202.94

CUENTA PUBLICA 2019

ESTADO ANALITICO DEL EJERCICIO DEL PRESUPUESTO DE EGRESOS

CLASIFICACION FUNCIONAL (FINALIDAD Y FUNCION)

PRIMER INFORME TRIMESTRAL ENERO-MARZO



Cve	Concepto	Aprobado 1	Ampliaciones / Reducciones 2	Modificado 3 = (1+2)	Devengado 4	Pagado 5	Subejercicio 6 = (3-4)
502	CASA DE LA CULTURA OAXAQUEÑA						
2	DESARROLLO SOCIAL	7,649,219.48	-180,797.17	7,468,422.31	7,289,219.37	5,388,933.39	179,202.94
4	RECREACIÓN, CULTURA Y OTRAS MANIFESTACIONES SOCIALES	7,649,219.48	-180,797.17	7,468,422.31	7,289,219.37	5,388,933.39	179,202.94
	TOTAL DEPENDENCIA / ENTIDAD	7,649,219.48	-180,797.17	7,468,422.31	7,289,219.37	5,388,933.39	179,202.94



GOBIERNO DEL ESTADO
DE OAXACA



ENDEUDAMIENTO NETO
DEL 1° DE ENERO AL 31 DE MARZO DE 2019
(Pesos)

Identificación de Crédito o Instrumento	Contratación/Colocación	Amortización	Endeudamiento Neto
	A	B	C = A - B
Creditos Bancarios			
			0
			0
			0
			0
			0
			0
			0
			0
			0
			0
			0
			0
Total Créditos Bancarios	0	0	0
Otros Instrumentos de Deuda			
			0
			0
			0
			0
			0
			0
			0
			0
			0
			0
Total Otros Instrumentos de Deuda	0	0	0
TOTAL	0	0	0



GOBIERNO DEL ESTADO
DE OAXACA



CCO
Casa de la Cultura
Oaxaqueña

INTERESES DE LA DEUDA
DEL 1° DE ENERO AL 31 DE MARZO DE 2019
(Pesos)

Identificación de Crédito o Instrumento	Devengado	Pagado
Créditos Bancarios		
Total de intereses de créditos bancarios		0
Otros Instrumentos de Deuda		
Total de intereses de Otros Instrumentos de Deuda	0	0
TOTAL	0	0

NO APLICA



INDICADORES DE POSTURA FISCAL
DEL 1° DE ENERO AL 31 DE MARZO DE 2019
(Pesos)

Concepto	Estimado	Devengado	Pagado ³
I. Ingresos Presupuestarios (I=1+2)	0	0	0
1. Ingresos del Gobierno de la Entidad Federativa ¹			
2. Ingresos del Sector Paraestatal ¹			
II. Egresos Presupuestarios (II=3+4)	0	0	0
3. Egresos del Gobierno de la Entidad Federativa ²			
4. Egresos del Sector Paraestatal ²			
III. Balance presupuestario (Superávit o Déficit) (I - II)	0	0	0

NO APLICA

Concepto	Estimado	Devengado	Pagado ³
III. Balance presupuestario (Superávit o Déficit)	0	0	0
IV. Intereses, Comisiones y Gastos de la Deuda			
V. Balance Primario (Superávit o Déficit) (V= III - IV)	0	0	0

Concepto	Estimado	Devengado	Pagado ³
A. Financiamiento			
B. Amortización de la deuda			
C. Endeudamiento ó desendeudamiento (C = A - B)	0	0	0

1. Los Ingresos que se presentan son los ingresos presupuestarios totales sin incluir los ingresos por financiamientos. Los Ingresos del Gobierno de la Entidad Federativa corresponden a los del Poder Ejecutivo, Legislativo Judicial y Autónomos
2. Los egresos que se presentan son los egresos presupuestarios totales sin incluir los egresos por amortización. Los egresos del Gobierno de la Entidad Federativa corresponden a los del Poder Ejecutivo, Legislativo, Judicial y Órganos Autónomos
3. Para Ingresos se reportan los ingresos recaudados; para egresos se reportan los egresos pagados

CUENTA PUBLICA 2019

ESTADO ANALITICO DEL EJERCICIO DEL PRESUPUESTO DE EGRESOS

RESUMEN POR PROGRAMA PRESUPUESTARIO

PRIMER INFORME TRIMESTRAL ENERO-MARZO



Concepto	Aprobado 1	Ampliaciones / Reducciones 2	Modificado 3 = (1+2)	Devengado 4	Pagado 5	Subejercicio 6 = (3-4)
5 ORGANISMOS PÚBLICOS DESCENTRALIZADOS	7,649,219.48	-180,797.17	7,468,422.31	7,289,219.37	5,388,933.39	179,202.94
02 CASA DE LA CULTURA OAXAQUEÑA	7,649,219.48	-180,797.17	7,468,422.31	7,289,219.37	5,388,933.39	179,202.94
1 PROGRAMAS	7,649,219.48	-180,797.17	7,468,422.31	7,289,219.37	5,388,933.39	179,202.94
2 DESEMPEÑO DE LAS FUNCIONES	7,649,219.48	-180,797.17	7,468,422.31	7,289,219.37	5,388,933.39	179,202.94
TOTAL GENERAL	7,649,219.48	-180,797.17	7,468,422.31	7,289,219.37	5,388,933.39	179,202.94

**REPORTE DE AVANCE DE GESTIÓN
UR 502 - CASA DE LA CULTURA OAXAQUEÑA
PRIMER TRIMESTRE 2019**



Gobierno: Estado

OBJETIVO INSTITUCIONAL: DIFUNDIR LA CULTURA EN TODAS SUS MANIFESTACIONES EN LA CIUDAD DE OAXACA Y SUS MUNICIPIOS CONJURADOS DE ACUERDO CON LAS NECESIDADES Y LAS POLÍTICAS QUE ESTABLEZCA EL PODER EJECUTIVO.

ALINEACIÓN FED:

EJE: 01-OAXACA INCLUYENTE CON EL DESARROLLO SOCIAL

TEMA: 09-CULTURA Y ARTE

OBJETIVO: 02-PROMOVER, FOMENTAR Y DIFUNDIR LA RIQUEZA Y PLURALIDAD DE LAS TRADICIONES Y EXPRESIONES ARTÍSTICAS Y CULTURALES DEL PUEBLO OAXAQUEÑO COMO ELEMENTO FUNDAMENTAL DE SU DESARROLLO SOCIAL Y HUMANO.

ESTRATEGIA: 01-REVALORAR Y FOMENTAR LAS DIVERSAS EXPRESIONES Y PRÁCTICAS CULTURALES IDENTITARIAS DE LAS REGIONES GEOGRÁFICAS DE LA ENTIDAD, PARA LA PRESERVACIÓN DE SUS COSTUMBRES Y TRADICIONES A TRAVÉS DE LA PROMOCIÓN Y DIFUSIÓN DE LAS MISMAS.

LÍNEAS DE ACCIÓN: 02-IMPULSAR LA FORMACIÓN ARTÍSTICA A PARTIR DE LA ARTICULACIÓN DE LOS TRES ÓRDENES DE GOBIERNO PARA DESARROLLAR LAS EXPRESIONES CULTURALES QUE LES DAN IDENTIDAD A LOS MUNICIPIOS Y AL ESTADO DE OAXACA.

UE: 001-OFICINA DEL DIRECTOR DE LA CASA DE LA CULTURA OAXAQUEÑA

MATRIZ DE INDICADORES PARA RESULTADOS:
FIN: PROMOVER, FOMENTAR Y DIFUNDIR LA RIQUEZA Y PLURALIDAD DE LAS TRADICIONES Y EXPRESIONES ARTÍSTICAS Y CULTURALES DEL PUEBLO OAXAQUEÑO COMO ELEMENTO FUNDAMENTAL DE SU DESARROLLO SOCIAL Y HUMANO.

PROPÓSITO: DIVERSIDADES CULTURALES DEL ESTADO DE OAXACA PROMOVIDAS, FOMENTADAS Y DIFUNDIDAS.

COMPONENTE: 485-ACCIONES DE GESTIÓN PARA LA PROMOCIÓN Y EL FOMENTO DE LA CULTURA REALIZADAS

ACTIVIDAD: 2132-GESTIÓN ADMINISTRATIVA Y FINANCIERA

ESTRUCTURA PROGRAMÁTICA PRESUPUESTAL									
PROGRAMA		SUBPROGRAMA		PROYECTO		OBRA/ACTIVIDAD			
147-PROMOCIÓN, FOMENTO Y DIFUSIÓN DE LAS DIVERSIDADES CULTURALES Y BIOCULTURALES		00-		000-		001-GESTIÓN DE POLÍTICAS PÚBLICAS, CULTURALES Y ARTÍSTICAS			
PRESUPUESTO ANUAL									
Aprobado	Ampliación	Reducción	Modificado	EJERCIDO T1	EJERCIDO T2	EJERCIDO T3	EJERCIDO T4		
15,856,387.30	9,890.00	75,918.10	15,790,458.20	4,618,612.20	435,873.29	0.00	0.00		
				TOTAL EJERCIDO AL TRIMESTRE VIGENTE					
				0.00					
PRESUPUESTO TRIMESTRAL DE LA ACTIVIDAD									
Aprobado		Modificado		Comprometido		Devengado			
4,329,128.39		4,746,575.14		4,632,990.92		4,618,612.20			
Ejercido		% de Ejercido Vs. Modificado							
4,618,612.20		97.30							
DATOS DEL INDICADOR									
Nombre : PORCENTAJE DE GESTIONES ADMINISTRATIVAS Y FINANCIERAS REALIZADAS				Número de Indicador : 2377					
Definición : MIDE EL PORCENTAJE DE GESTIONES ADMINISTRATIVAS Y FINANCIERAS REALIZADAS, RESPECTO AL TOTAL									
Método de Cálculo : (NÚMERO DE GESTIONES ADMINISTRATIVAS Y FINANCIERAS REALIZADAS/TOTAL DE GESTIONES REALIZADAS)*100									
Tipo	Dimensión	Frecuencia de Medición	Forma de cálculo del Indicador	Tipo de Valor	Sentido Esperado				
GESTIÓN	EFICIENCIA	TRIMESTRAL	PORCENTAJE	FLUJO	ASCENDENTE				
MEDIOS DE VERIFICACIÓN / FUENTE INFORMACIÓN				SUPUESTO					
INFORME DE TRÁMITES ADMINISTRATIVOS Y FINANCIEROS DEL DEPARTAMENTO ADMINISTRATIVO. INFORMACIÓN DISPONIBLE EN EL DEPARTAMENTO ADMINISTRATIVO DE LA CASA DE LA CULTURA OAXAQUEÑA				LOS TRÁMITES ADMINISTRATIVOS Y FINANCIEROS SE REALIZAN Y ENTREGAN EN TIEMPO Y FORMA ANTE LAS INSTANCIAS CORRESPONDIENTES.					
DATOS DE LA META									
Definición de la variable Meta: 1 - NÚMERO DE GESTIÓN ADMINISTRATIVA Y FINANCIERA REALIZADA									
Unidad de medida: 25 - NÚMERO									
LÍNEA BASE DEL INDICADOR				VALOR PROGRAMADO ANUAL					
AÑO	2017		VALOR	598.00	AÑO	2019		VALOR	598.00
AVANCE TRIMESTRAL									
METAS	1er. TRIMESTRE		2o. TRIMESTRE		3er. TRIMESTRE		4o. TRIMESTRE		CUMPLIMIENTO DE METAS
PROGRAMADA	150.00	143.00	139.00	166.00	T1+T2+T3+T4		598.00		
PROGRAMACIÓN ACTUALIZADA	150.00				T1+T2+T3+T4		598.00		
ALCANZADA	145.00	0.00	0.00	0.00	T1+T2+T3+T4		145.00		
PORCENTAJE ALCANZADO TRIMESTRAL	96.67	0.00	0.00	0.00	PORCENTAJE ALCANZADO ANUAL		24.25		

PORCENTAJE DE CUMPLIMIENTO ALCANZADO EN EL TRIMESTRE: 24.25 %

JEFE ADMINISTRATIVO
MARIA RUFINA CRUZ GALLEGOS
JEFA DEL DEPARTAMENTO ADMINISTRATIVO

TITULAR DE LA DEPENDENCIA/ENTIDAD
GUILLERMO GABINO GARCIA MANZANO
DIRECTOR GENERAL

**REPORTE DE AVANCE DE GESTIÓN
UR 502 - CASA DE LA CULTURA OAXAQUEÑA
PRIMER TRIMESTRE 2019**



JUNTOS CONSTRUIMOS EL CAMBIO



Gobierno del Estado

ALINEACIÓN PED:
ESTRATEGIA: 02-PROMOVER EL APROVECHAMIENTO DE LA INFRAESTRUCTURA Y ESPACIOS CULTURALES PARA EL DESARROLLO DE CAPACIDAD Y EL DISFRUTE DE LA OFERTA CULTURAL Y ARTÍSTICA EN EL ESTADO.
LÍNEAS DE ACCIÓN: 04-PROMOVER LA CAPACITACIÓN Y PROFESIONALIZACIÓN ARTÍSTICA PARA EL APROVECHAMIENTO DE LOS ESPACIOS CULTURALES, COMO SON EL TALLER DE ARTES PLÁSTICA (RUFINO TAMAYO), EL CIMO, EL CASA Y LA CASA DE LA CULTURA OAXAQUEÑA.
UE: 002-DEPARTAMENTO DE FOMENTO ARTÍSTICO

MATRIZ DE INDICADORES PARA RESULTADOS:
COMPONENTE: 311-FORMACIÓN Y CAPACITACIÓN ARTÍSTICA Y CULTURAL REALIZADA
ACTIVIDAD: 1970-REALIZAR TALLERES DE FORMACIÓN ARTÍSTICA

ESTRUCTURA PROGRAMÁTICA PRESUPUESTAL							
PROGRAMA		SUBPROGRAMA		PROYECTO		OBRA/ACTIVIDAD	
147-PROMOCIÓN, FOMENTO Y DIFUSIÓN DE LAS DIVERSIDADES CULTURALES Y BIOCULTURALES		02-FORMACIÓN Y CAPACITACIÓN ARTÍSTICA Y CULTURAL		000 - -		001-FORMACIÓN ARTÍSTICA EN LA CIUDAD DE OAXACA DE JUAREZ Y MUNICIPIOS CONURBADOS	
PRESUPUESTO ANUAL							
Aprobado	Ampliación	Reducción	Modificado	EJERCIDO T1	EJERCIDO T2	EJERCIDO T3	EJERCIDO T4
7,016,282.40	0.00	13,559.07	7,002,723.33	1,722,546.38	302,290.98	0.00	0.00
TOTAL EJERCIDO AL TRIMESTRE VIGENTE							0.00
PRESUPUESTO TRIMESTRAL DE LA ACTIVIDAD							
Aprobado	Modificado	Comprometido	Devengado	Ejercido	% de Ejercido Vs. Modificado		
2,161,439.10	1,773,506.38	1,785,100.38	1,722,546.38	1,722,546.38	97.13		
DATOS DEL INDICADOR							
Nombre:	PORCENTAJE DE TALLERES DE FORMACIÓN ARTÍSTICA IMPARTIDOS			Número de Indicador:	2060		
Definición:	MIDE EL PORCENTAJE DE HORARIOS DE TALLERES, RESPECTO A LOS PROGRAMADOS.						
Método de Cálculo:	(NÚMERO DE HORARIOS DE TALLERES REALIZADOS/TOTAL DE HORARIOS DE TALLERES PROGRAMADOS)*100						
Tipo:	Dimensión:	Frecuencia de Medición:	Forma de cálculo del indicador:	Tipo de Valor:	Sentido Esperado:		
GESTIÓN	EFICACIA	TRIMESTRAL	PORCENTAJE	FLUJO	ASCENDENTE		
MEDIOS DE VERIFICACIÓN / FUENTE INFORMACIÓN							
CATALOGO DE TALLERES BAJO EL RESGUARDO DEL DEPARTAMENTO DE FOMENTO ARTÍSTICO DE LA CCO E INFORMES DEL ÓRGANO DE GOBIERNO				EXISTEN TALLERISTAS SUFICIENTES PARA CUBRIR LA DEMANDA			
DATOS DE LA META							
Definición de la variable Meta:	1 - NUMERO DE TALLERES DE FORMACIÓN ARTÍSTICA IMPARTIDOS						
Unidad de medida:	25 - NÚMERO						
LÍNEA BASE DEL INDICADOR				VALOR PROGRAMADO ANUAL			
AÑO	2017	VALOR	433.00	AÑO	2019	VALOR	450.00
AVANCE TRIMESTRAL							
METAS	1er.TRIMESTRE	2o.TRIMESTRE	3er.TRIMESTRE	4o.TRIMESTRE	CUMPLIMIENTO DE METAS		
PROGRAMADA	135.00	65.00	155.00	95.00	T1+T2+T3+T4	450.00	
PROGRAMACIÓN ACTUALIZADA	135.00				T1+T2+T3+T4	450.00	
ALCANZADA	187.00	0.00	0.00	0.00	T1+T2+T3+T4	187.00	
PORCENTAJE ALCANZADO TRIMESTRAL	139.52	0.00	0.00	0.00	PORCENTAJE ALCANZADO ANUAL	41.56	

PORCENTAJE DE CUMPLIMIENTO ALCANZADO EN EL TRIMESTRE: 41.56 %

JEFE ADMINISTRATIVO
MARIA RUFINA CRUZ GALLEGOS
JEFA DEL DEPARTAMENTO ADMINISTRATIVO

TITULAR DE LA DEPENDENCIA/ENTIDAD
GUILLERMO GABINO GARCÍA MANZANO
DIRECTOR GENERAL

REPORTE DE AVANCE DE GESTIÓN
UR 502 - CASA DE LA CULTURA OAXAQUEÑA
PRIMER TRIMESTRE 2019



JUNTOS CONSTRUIMOS EL CAMBIO

Gobierno del Estado

ALINEACIÓN PED:

ESTRATEGIA:

LÍNEAS DE ACCIÓN:

UE:

01-REVALORAR Y FOMENTAR LAS DIVERSAS EXPRESIONES Y PRÁCTICAS CULTURALES IDENTITARIAS DE LAS REGIONES GEOGRÁFICAS DE LA ENTIDAD, PARA LA PRESERVACIÓN DE SUS COSTUMBRES Y TRADICIONES A TRAVÉS DE LA PROMOCIÓN Y DIFUSIÓN DE LAS MISMAS.

02-IMPULSAR LA FORMACIÓN ARTÍSTICA A PARTIR DE LA ARTICULACIÓN DE LOS TRES ÓRDENES DE GOBIERNO PARA DESARROLLAR LAS EXPRESIONES CULTURALES QUE LES DAN IDENTIDAD A LOS MUNICIPIOS Y AL ESTADO DE OAXACA.

003-DEPARTAMENTO DE PROMOCIÓN Y DIFUSIÓN

MATRIZ DE INDICADORES PARA RESULTADOS:

COMPONENTE: 755-ESPACIOS CULTURALES PROMOVIDOS Y APROVECHADOS

ACTIVIDAD: 1603-OPERAR Y ADMINISTRAR EL ESPACIO CULTURAL

ESTRUCTURA PROGRAMÁTICA PRESUPUESTAL								
PROGRAMA		SUBPROGRAMA		PROYECTO		OBRA/ACTIVIDAD		
147-PROMOCIÓN, FOMENTO Y DIFUSIÓN DE LAS DIVERSIDADES CULTURALES Y BIOCULTURALES		04-PROMOCIÓN Y APROVECHAMIENTO DE ESPACIOS CULTURALES		000--		001- EVENTOS CULTURALES Y ARTÍSTICOS EN LOS ESPACIOS DE LA CASA DE LA CULTURA OAXAQUEÑA		
PRESUPUESTO ANUAL								
Aprobado	Ampliación	Reducción	Modificado	EJERCIDO T1	EJERCIDO T2	EJERCIDO T3	EJERCIDO T4	
267,125.96	20.00	39,410.52	227,735.44	27,328.47	0.00	0.00	0.00	
TOTAL EJERCIDO AL TRIMESTRE VIGENTE							0.00	
PRESUPUESTO TRIMESTRAL DE LA ACTIVIDAD								
Aprobado		Modificado		Comprometido		Devengado		
66,718.99		27,328.47		27,328.47		27,328.47		
DATOS DEL INDICADOR								
Nombre:	PORCENTAJE DE LOS ESPACIOS CULTURALES BAJO RESGUARDO DE LA CCO APROVECHADOS			Número de Indicador:	2227			
Definición:	MIDE EL PORCENTAJE DEL APROVECHAMIENTO DE LOS ESPACIOS CULTURALES BAJO EL RESGUARDO DE LA SECULTA CON RESPECTO AL TOTAL DE ESPACIOS BAJO EL RESGUARDO DE LA CCO							
Método de Cálculo:	(NÚMERO DE ESPACIOS CULTURALES APROVECHADOS/ TOTAL DE ESPACIOS CULTURALES BAJO EL RESGUARDO DE LA CCO)*100							
Tipo	Dimensión	Frecuencia de Medición		Forma de cálculo del Indicador		Tipo de Valor	Sentido Esperado	
GESTIÓN	EFICACIA	TRIMESTRAL		PORCENTAJE		FLUJO	ASCENDENTE	
MEDIOS DE VERIFICACIÓN / FUENTE INFORMACIÓN								
INFORME DE ACTIVIDADES Y FINANCIERAS BAJO RESGUARDO DE LA UNIDAD ADMINISTRATIVA DE LA CCO				SUPUESTO				
LOS ESPACIOS CULTURALES SE ENCUENTRAN EN ÓPTIMAS CONDICIONES								
DATOS DE LA META								
Definición de la variable Meta:	1 - NÚMERO DE ESPACIOS CULTURALES BAJO RESGUARDO DE LA CCO APROVECHADOS							
Unidad de medida:	25 - NÚMERO							
LÍNEA BASE DEL INDICADOR				VALOR PROGRAMADO ANUAL				
AÑO	2017		VALOR	304.00	AÑO	2019		
						VALOR	312.00	
AVANCE TRIMESTRAL								
METAS	1er.TRIMESTRE		2o.TRIMESTRE		3er.TRIMESTRE		4o.TRIMESTRE	
PROGRAMADA	72.00		82.00		81.00		77.00	T1+T2+T3+T4
PROGRAMACIÓN ACTUALIZADA	72.00							T1+T2+T3+T4
ALCANZADA	82.00		0.00		0.00		0.00	T1+T2+T3+T4
PORCENTAJE ALCANZADO TRIMESTRAL	113.89		0.00		0.00		0.00	PORCENTAJE ALCANZADO ANUAL
								26.28

PORCENTAJE DE CUMPLIMIENTO ALCANZADO EN EL TRIMESTRE: 26.28 %

JEFE ADMINISTRATIVO
 MARÍA RUFINA CRUZ GALLEGOS
 JEFA DEL DEPARTAMENTO ADMINISTRATIVO

TITULAR DE LA DEPENDENCIA/ENTIDAD
 GUILLERMO GABINO GARCÍA MANZANO
 DIRECTOR GENERAL

REPORTE DE AVANCE DE GESTIÓN
UR 502 - CASA DE LA CULTURA OAXAQUEÑA
PRIMER TRIMESTRE 2019



Estado de Oaxaca

ALINEACIÓN PED:

ESTRATEGIA: 01-REVALORAR Y FOMENTAR LAS DIVERSAS EXPRESIONES Y PRÁCTICAS CULTURALES IDENTITARIAS DE LAS REGIONES GEOGRÁFICAS DE LA ENTIDAD, PARA LA PRESERVACIÓN DE SUS COSTUMBRES Y TRADICIONES A TRAVÉS DE LA PROMOCIÓN Y DIFUSIÓN DE LAS MISMAS.
LÍNEAS DE ACCIÓN: 03-POTENCIAR EL ACCESO UNIVERSAL A LA CULTURA APROVECHANDO LOS RECURSOS DE LA TECNOLOGÍA DIGITAL.
UE: 003-DEPARTAMENTO DE PROMOCIÓN Y DIFUSIÓN

MATRIZ DE INDICADORES PARA RESULTADOS:

COMPONENTE: 760-ACCIONES DE FOMENTO A LA LECTURA Y COMPRENSIÓN LECTORA REALIZADAS
ACTIVIDAD: 1894-REALIZAR PUBLICACIÓN EDITORIAL

ESTRUCTURA PROGRAMÁTICA PRESUPUESTAL										
PROGRAMA		SUBPROGRAMA		PROYECTO		OBRA/ACTIVIDAD				
147-PROMOCIÓN, FOMENTO Y DIFUSIÓN DE LAS DIVERSIDADES CULTURALES Y BIOCULTURALES		09-ACCIONES DE FOMENTO A LA LECTURA Y COMPRENSIÓN LECTORA		000--		001-PUBLICACIONES EDITORIALES DE LA CASA DE LA CULTURA OAXAQUEÑA				
PRESUPUESTO ANUAL										
Aprobado	Ampliación	Reducción	Modificado	EJERCIDO T1	EJERCIDO T2	EJERCIDO T3	EJERCIDO T4			
135,000.00	0.00	49.00	134,951.00	33,701.00	0.00	0.00	0.00			
TOTAL EJERCIDO AL TRIMESTRE VIGENTE							0.00			
PRESUPUESTO TRIMESTRAL DE LA ACTIVIDAD										
Aprobado	Modificado	Comprometido	Devengado	Ejercido	% de Ejercido Vs. Modificado					
33,750.00	33,701.00	33,701.00	33,701.00	33,701.00	100.00					
DATOS DEL INDICADOR										
Nombre : PORCENTAJE DE PUBLICACIONES EDITORIALES REALIZADAS				Número de Indicador : 2090						
Definición : MIDE EL PORCENTAJE DE PUBLICACIONES EDITORIALES REALIZADAS RESPECTO A LAS SOLICITADAS										
Método de Cálculo : (NUMERO DE PUBLICACIONES EDITORIALES REALIZADAS/NUMERO DE PUBLICACIONES PROGRAMADAS) *100										
Tipo	Dimensión	Frecuencia de Medición	Forma de cálculo del indicador	Tipo de Valor	Sentido Esperado					
GESTIÓN	EFICACIA	TRIMESTRAL	PORCENTAJE	FLUJO	ASCENDENTE					
MEDIOS DE VERIFICACIÓN / FUENTE INFORMACIÓN				SUPUESTO						
INFORME DEL ÓRGANO DE GOBIERNO BAJO RESGUARDO DEL DEPARTAMENTO DE PROMOCIÓN Y DIFUSIÓN DE LA CCO.				SE CUENTA CON INVESTIGADORES PARA GENERAR EL CONTENIDO DE LA PUBLICACIÓN						
DATOS DE LA META										
Definición de la variable Meta: 1 - NUMERO DE PUBLICACIONES EDITORIALES REALIZADAS										
Unidad de medida: 25 - NÚMERO										
LÍNEA BASE DEL INDICADOR				VALOR PROGRAMADO ANUAL						
AÑO	2017		VALOR	7.00	AÑO	2019		VALOR	8.00	
AVANCE TRIMESTRAL										
METAS	1er.TRIMESTRE		2o.TRIMESTRE		3er.TRIMESTRE		4o.TRIMESTRE		CUMPLIMIENTO DE METAS	
PROGRAMADA	2.00		3.00		2.00		2.00		T1+T2+T3+T4	8.00
PROGRAMACIÓN ACTUALIZADA	2.00								T1+T2+T3+T4	9.00
ALCANZADA	1.00		0.00		0.00		0.00		T1+T2+T3+T4	1.00
PORCENTAJE ALCANZADO TRIMESTRAL	50.00		0.00		0.00		0.00		PORCENTAJE ALCANZADO ANUAL	11.11

PORCENTAJE DE CUMPLIMIENTO ALCANZADO EN EL TRIMESTRE: 11.11 %

JEFE ADMINISTRATIVO
 MARÍA RUFINA CRUZ CALLEGOS
 JEFA DEL DEPARTAMENTO ADMINISTRATIVO

TITULAR DE LA DEPENDENCIA/ENTIDAD
 GUILLERMO GABINO GARCÍA MANZANO
 DIRECTOR GENERAL

REPORTE DE AVANCE DE GESTIÓN
UR 502 - CASA DE LA CULTURA OAXAQUEÑA
PRIMER TRIMESTRE 2019



JUNTOS CONSTRUIMOS EL CAMBIO



Gobierno del Estado

ALINEACIÓN PED:

ESTRATEGIA:

01-REVALORAR Y FOMENTAR LAS DIVERSAS EXPRESIONES Y PRÁCTICAS CULTURALES IDENTITARIAS DE LAS REGIONES GEOGRÁFICAS DE LA ENTIDAD, PARA LA PRESERVACIÓN DE SUS COSTUMBRES Y TRADICIONES A TRAVÉS DE LA PROMOCIÓN Y DIFUSIÓN DE LAS MISMAS.

LÍNEAS DE ACCIÓN:

02-IMPULSAR LA FORMACIÓN ARTÍSTICA A PARTIR DE LA ARTICULACIÓN DE LOS TRES ÓRDENES DE GOBIERNO PARA DESARROLLAR LAS EXPRESIONES CULTURALES QUE LES DAN IDENTIDAD A LOS MUNICIPIOS Y AL ESTADO DE OAXACA.

UE:

003-DEPARTAMENTO DE PROMOCIÓN Y DIFUSIÓN

MATRIZ DE INDICADORES PARA RESULTADOS:

COMPONENTE: 372-PROMOCIÓN Y DIFUSIÓN ARTÍSTICA Y CULTURAL REALIZADOS

ACTIVIDAD: 1974-REALIZAR EVENTOS CULTURALES Y ARTÍSTICOS

ESTRUCTURA PROGRAMÁTICA PRESUPUESTAL								
PROGRAMA		SUBPROGRAMA		PROYECTO		OBRAS/ACTIVIDAD		
147-PROMOCIÓN, FOMENTO Y DIFUSIÓN DE LAS DIVERSIDADES CULTURALES Y BIOCULTURALES		10-PROMOCIÓN Y DIFUSIÓN ARTÍSTICA Y CULTURAL		000-		001-EVENTOS CULTURALES Y ARTÍSTICOS EN LA CIUDAD DE OAXACA DE JUÁREZ Y MUNICIPIOS CONURBADOS		
PRESUPUESTO ANUAL								
Aprobado	Ampliación	Reducción	Modificado	EJERCIDO T1	EJERCIDO T2	EJERCIDO T3	EJERCIDO T4	
3,443,518.00	0.00	418.00	3,443,099.72	887,031.32	157,357.46	0.00	0.00	
TOTAL EJERCIDO AL TRIMESTRE VIGENTE							0.00	
PRESUPUESTO TRIMESTRAL DE LA ACTIVIDAD								
Aprobado	Modificado	Comprometido	Devengado	Ejercido	% de Ejercido Vs. Modificado			
1,058,194.00	887,311.32	887,311.32	887,031.32	887,031.32	99.97			
DATOS DEL INDICADOR								
Nombre:	PORCENTAJE DE ACTIVIDADES ARTÍSTICAS Y CULTURALES REALIZADAS			Número de Indicador:	1793			
Definición:	MIDE LE PORCENTAJE DE ACTIVIDADES ARTÍSTICAS Y CULTURALES REALIZADAS, RESPECTO A LAS PROGRAMADAS.							
Método de Cálculo:	(NUMERO DE ACTIVIDADES ARTÍSTICAS Y CULTURALES REALIZADAS/ NUMERO DE ACTIVIDADES ARTÍSTICAS Y CULTURALES PROGRAMADAS) *100							
Tipo	Dimensión	Frecuencia de Medición	Forma de cálculo del Indicador	Tipo de Valor	Sentido Esperado			
GESTIÓN	EFICACIA	TRIMESTRAL	PORCENTAJE	FLUJO	ASCENDENTE			
MEDIOS DE VERIFICACIÓN / FUENTE INFORMACIÓN				SUPUESTO				
INFORME DEL ÓRGANO DE GOBIERNO BAJO RESGUARDO DEL DEPARTAMENTO DE PROMOCIÓN Y DIFUSIÓN DE LA CCO.				EXISTEN CONDICIONES ÓPTIMAS SOCIALES Y POLÍTICAS				
DATOS DE LA META								
Definición de la variable Meta:	1 - NUMERO DE ACTIVIDADES ARTÍSTICAS Y CULTURALES REALIZADAS							
Unidad de medida:	25 - NUMERO							
LÍNEA BASE DEL INDICADOR				VALOR PROGRAMADO ANUAL				
AÑO	2017		VALOR	468.00	AÑO	2019		
						VALOR	474.00	
AVANCE TRIMESTRAL								
METAS	1er.TRIMESTRE		2o.TRIMESTRE		3er.TRIMESTRE		4o.TRIMESTRE	
PROGRAMADA	118.00		115.00		119.00		122.00	CUMPLIMIENTO DE METAS
PROGRAMACIÓN ACTUALIZADA	118.00							T1+T2+T3+T4 474.00
ALCANZADA	21.00		0.00		0.00		0.00	T1+T2+T3+T4 21.00
PORCENTAJE ALCANZADO TRIMESTRAL	17.80		0.00		0.00		0.00	PORCENTAJE ALCANZADO ANUAL 4.43

PORCENTAJE DE CUMPLIMIENTO ALCANZADO EN EL TRIMESTRE: 4.43 %

JEFE ADMINISTRATIVO
 MARÍA RUFINA CRUZ GÁLLEGOS
 JEFA DEL DEPARTAMENTO ADMINISTRATIVO.

TITULAR DE LA DEPENDENCIA/ENTIDAD
 GUILLERMO GABINO GARCÍA MANZANO
 DIRECTOR GENERAL.



GOBIERNO DEL ESTADO
DE OAXACA



PROGRAMAS Y PROYECTOS DE INVERSION

NO APLICA



GOBIERNO DEL ESTADO
DE OAXACA



RELACION DE BIENES INMUEBLES QUE COMPONEN EL PATRIMONIO

DEL 01 DE ENERO AL 31 DE MARZO DE 2019

(Pesos)

CUENTA	DESCRIPCIÓN DEL BIEN	Saldo Final
12310	TERRENOS	
12330	EDIFICIOS NO RESIDENCIALES	671,578
12351	EDIFICACIÓN HABITACIONAL EN PROCESO	
12352	EDIFICACIÓN NO HABITACIONAL EN PROCESO	
12353	CONSTRUCCIÓN DE OBRAS PARA EL ABASTECIMIENTO DE AGUA, PETRÓLEO, GAS, ELECTRICIDAD Y TELECOMUNICACION	
12354	DIVISIÓN DE TERRENOS Y CONSTRUCCIÓN DE OBRAS DE URBANIZACIÓN EN PROCESO	
12355	CONSTRUCCIÓN DE VÍAS DE COMUNICACIÓN EN PROCESO	
12356	OTRAS CONSTRUCCIONES DE INGENIERÍA CIVIL U OBRA PESADA EN PROCESO	
12357	INSTALACIONES Y EQUIPAMIENTO EN CONSTRUCCIONES EN PROCESO	
12359	TRABAJOS DE ACABADOS EN EDIFICACIONES Y OTROS TRABAJOS ESPECIALIZADOS EN PROCESO	
12361	EDIFICACIÓN HABITACIONAL EN PROCESO	
12362	EDIFICACIÓN NO HABITACIONAL EN PROCESO	
12363	CONSTRUCCIÓN DE OBRAS PARA EL ABASTECIMIENTO DE AGUA, PETRÓLEO, GAS, ELECTRICIDAD Y TELECOMUNICACION	
12364	DIVISIÓN DE TERRENOS Y CONSTRUCCIÓN DE OBRAS DE URBANIZACIÓN	
12365	CONSTRUCCIÓN DE VÍAS DE COMUNICACIÓN EN PROCESO	
12366	OTRAS CONSTRUCCIONES DE INGENIERÍA CIVIL U OBRA PESADA EN PROCESO	
12367	INSTALACIONES Y EQUIPAMIENTO EN CONSTRUCCIONES EN PROCESO	
12369	TRABAJOS DE ACABADOS EN EDIFICACIONES Y OTROS TRABAJOS ESPECIALIZADOS EN PROCESO	
12390	OTROS BIENES INMUEBLES	
	SUMA TOTAL:	671,578



GOBIERNO DEL ESTADO
DE OAXACA



RELACION DE BIENES MUEBLES QUE COMPONEN EL PATRIMONIO
DEL 1° DE ENERO AL 31 DE MARZO DE 2019
(Pesos)

CUENTA	DESCRIPCIÓN DEL BIEN	Saldo Final
12411	MUEBLES DE OFICINA Y ESTANTERÍA	217,770
12412	MUEBLES, EXCEPTO DE OFICINA Y ESTANTERÍA	334,189
12413	EQUIPO DE CÓMPUTO Y DE TECNOLOGÍAS DE LA INFORMACIÓN	265,499
12419	OTROS MOBILIARIOS Y EQUIPOS DE ADMINISTRACIÓN	20,283
12421	EQUIPOS Y APARATOS AUDIOVISUALES	276,121
12422	APARATOS DEPORTIVOS	
12423	CÁMARAS FOTOGRÁFICAS Y DE VIDEO	24,700
12429	OTRO MOBILIARIO Y EQUIPO EDUCACIONAL Y RECREATIVO	
12431	EQUIPO MÉDICO Y DE LABORATORIO	
12432	INSTRUMENTAL MÉDICO Y DE LABORATORIO	
12441	AUTOMÓVILES Y CAMIONES	792,621
12443	EQUIPO AEROSPAECIAL	
12445	EMBARCACIONES	
12449	OTROS EQUIPOS DE TRANSPORTE	
12450	EQUIPO DE DEFENSA Y SEGURIDAD	
12461	MAQUINARIA Y EQUIPO AGROPECUARIO	
12462	MAQUINARIA Y EQUIPO INDUSTRIAL	
12463	MAQUINARIA Y EQUIPO DE CONSTRUCCIÓN	
12464	SISTEMAS DE AIRE ACONDICIONADO, CALEFACCIÓN Y DE REFRIGERACIÓN INDUSTRIAL Y COMERCIAL	39,025
12465	EQUIPO DE COMUNICACIÓN Y TELECOMUNICACIÓN	
12466	EQUIPOS DE GENERACIÓN ELÉCTRICA, APARATOS Y ACCESORIOS ELÉCTRICOS	
12467	HERRAMIENTAS Y MÁQUINAS-HERRAMIENTA	8,765
12469	OTROS EQUIPOS	139,541
12471	BIENES ARTÍSTICOS, CULTURALES Y CIENTÍFICOS	258,000
12483	AVES	
12484	OVINOS Y CAPRINOS	
12486	EQUINOS	
12487	ESPECIES MENORES Y DE ZOOLOGÍCO	
12488	ÁRBOLES Y PLANTAS	
12489	OTROS ACTIVOS BIOLÓGICOS	
	SUMA TOTAL:	2,376,514



GOBIERNO DEL ESTADO
DE OAXACA



RELACION DE CUENTAS BANCARIAS PRODUCTIVAS ESPECIFICAS
DEL 01 DE ENERO AL 31 DE MARZO DE 2019

FONDO, PROGRAMA O CONVENIO	DATOS DE LA CUENTA BANCARIA		
	INSTITUCION BANCARIA	NUMERO DE CUENTA	FECHA DE APERTURA

NO APLICA			



GOBIERNO DEL ESTADO
DE OAXACA



RELACION DE ESQUEMAS BURSATILES Y COBERTURAS FINANCIERAS

NO APLICA



GOBIERNO DEL ESTADO
DE OAXACA



REPORTES DE LOS SUBSIDIOS Y OTRAS AYUDAS SOCIALES
Periodo: del 1° de Enero al 31 de Marzo de 2019

Concepto	Ayuda	Subsidio	Sector (económico o social)	Beneficiario	CURP	RFC	Monto Pagado
NO APLICA							

CASA DE LA CULTURA OAXAQUEÑA
Estado de Situación Financiera Detallado - LDF
Al 31 de Marzo de 2018 y al 31 de Marzo de 2019
(PESOS)

Concepto	31 de Marzo de 2019	31 de Marzo de 2018	Concepto	31 de Marzo de 2019	31 de Marzo de 2018
ACTIVO			PASIVO		
Activo Circulante			Pasivo Circulante		
Efectivo y Equivalentes	31,488	19,148	Cuentas por Pagar a Corto Plazo	2,011,835	2,503,660
Efectivo	1,150	1,537	Servicios Personales por Pagar a Corto Plazo	181,881	363,309
Bancos/Tesorería			Proveedores por Pagar a Corto Plazo	5,800	5,800
Bancos/Dependencias y Otros	30,338	17,611	Contratistas por Obras Públicas por Pagar a Corto Plazo		
Inversiones Temporales (Hasta 3 meses)			Participaciones y Aportaciones por Pagar a Corto Plazo		
Fondos con Afectación Específica			Transferencias Otorgadas por Pagar a Corto Plazo	497,247	380,984
Depósitos de Fondos de Terceros en Garantía y/o Administración			Intereses, Comisiones y Otros Gastos de la Deuda Pública por Pagar a Corto Plazo		
Otros Efectivos y Equivalentes			Retenciones y Contribuciones por Pagar a Corto Plazo	1,286,837	1,713,439
Derechos a Recibir Efectivo o Equivalentes	1,980,347	2,484,512	Devoluciones de la Ley de Ingresos por Pagar a Corto Plazo		
Inversiones Financieras de Corto Plazo			Otras Cuentas por Pagar a Corto Plazo	40,070	40,128
Cuentas por Cobrar a Corto Plazo			Documentos por Pagar a Corto Plazo	0	0
Deudores Diversos por Cobrar a Corto Plazo	1,980,347	2,484,512	Documentos Comerciales por Pagar a Corto Plazo		
Ingresos por Recuperar a Corto Plazo			Documentos con Contratistas por Obras Públicas por Pagar a Corto Plazo		
Deudores por Anticipos de la Tesorería a Corto Plazo			Otros Documentos por Pagar a Corto Plazo		
Préstamos Otorgados a Corto Plazo			Porción a Corto Plazo de la Deuda Pública a Largo Plazo	0	0
Otros Derechos a Recibir Efectivo o Equivalentes a Corto Plazo			Porción a Corto Plazo de la Deuda Pública		
Derechos a Recibir Bienes o Servicios	0	0	Porción a Corto Plazo de Arrendamiento Financiero		
Anticipo a Proveedores por Adquisición de Bienes y Prestación de Servicios a Corto Plazo			Títulos y Valores a Corto Plazo		
Anticipo a Proveedores por Adquisición de Bienes Inmuebles y Muebles a Corto Plazo			Pasivos Diferidos a Corto Plazo	0	0
Anticipo a Proveedores por Adquisición de Bienes Intangibles a Corto Plazo			Ingresos Cobrados por Adelantado a Corto Plazo		
Anticipo a Contratistas por Obras Públicas a Corto Plazo			Intereses Cobrados por Adelantado a Corto Plazo		
Otros Derechos a Recibir Bienes o Servicios a Corto Plazo			Otros Pasivos Diferidos a Corto Plazo		
Inventarios	0	0	Fondos y Bienes de Terceros en Garantía y/o Administración a Corto Plazo	0	0
Inventario de Mercancías para Venta			Fondos en Garantía a Corto Plazo		
Inventario de Mercancías Terminadas			Fondos en Administración a Corto Plazo		
Inventario de Mercancías en Proceso de Elaboración			Fondos Contingentes a Corto Plazo		
Inventario de Materias Primas, Materiales y Suministros para Producción			Fondos de Fideicomisos, Mandatos y Contratos Análogos a Corto Plazo		
Bienes en Tránsito			Otros Fondos de Terceros en Garantía y/o Administración a Corto Plazo		
Almacenes			Valores y Bienes en Garantía a Corto Plazo		
Estimación por Pérdida o Deterioro de Activos Circulantes	0	0	Provisiones a Corto Plazo	0	0
Estimaciones para Cuentas Incobrables por Derechos a Recibir Efectivo o Equivalentes			Provisión para Demandas y Juicios a Corto Plazo		
Estimación por Deterioro de Inventarios			Provisión para Contingencias a Corto Plazo		
Otros Activos Circulantes	0	0	Otras Provisiones a Corto Plazo		
Valores en Garantía			Otros Pasivos a Corto Plazo	0	0
Bienes en Garantía (excluye depósitos de fondos)			Ingresos por Clasificar		
Bienes Derivados de Embargos, Decomisos, Aseguramientos y Dación en Pago			Recaudación por Participar		
Adquisición con Fondos de Terceros			Otros Pasivos Circulantes		
Total de Activos Circulantes	2,011,835	2,503,660	Total de Pasivos Circulantes	2,011,835	2,503,660
Activo No Circulante			Pasivo No Circulante		
Inversiones Financieras a Largo Plazo			Cuentas por Pagar a Largo Plazo		
Derechos a Recibir Efectivo o Equivalentes a Largo Plazo			Documentos por Pagar a Largo Plazo		
Bienes Inmuebles, Infraestructura y Construcciones en Proceso	671,578	1,063,134	Deuda Pública a Largo Plazo		
Bienes Muebles	2,376,514	2,309,464	Pasivos Diferidos a Largo Plazo		
Activos Intangibles		15,892	Fondos y Bienes de Terceros en Garantía y/o en Administración a Largo Plazo		
Depreciación, Deterioro y Amortización Acumulada de Bienes	-304,669		Provisiones a Largo Plazo		
Activos Diferidos			Total de Pasivos No Circulantes	0	0
Estimación por Pérdida o Deterioro de Activos no Circulantes			Total del Pasivo	2,011,835	2,503,660
Otros Activos no Circulantes			HACIENDA PÚBLICA/PATRIMONIO		
Total de Activos No Circulantes	2,743,423	3,388,491	Hacienda Pública/Patrimonio Contribuido	795,798	722,248
Total del Activo	4,755,258	5,892,151	Aportaciones		
			Donaciones de Capital	694,050	620,500
			Actualización de la Hacienda Pública/Patrimonio	101,748	101,748
			Hacienda Pública/Patrimonio Generado	1,947,626	2,666,243
			Resultados del Ejercicio (Ahorro/ Desahorro)	0	0
			Resultados de Ejercicios Anteriores	1,947,626	2,666,243
			Revalúos		
			Reservas		
			Rectificaciones de Resultados de Ejercicios Anteriores		
			Exceso o Insuficiencia en la Actualización de la Hacienda Pública/Patrimonio	0	0
			Resultado por Posición Monetaria		
			Resultado por Tenencia de Activos no Monetarios		
			Total Hacienda Pública/Patrimonio	2,743,423	3,388,491
			Total del Pasivo y Hacienda Pública/Patrimonio	4,755,258	5,892,151

CASA DE LA CULTURA OAXAQUEÑA Balance Presupuestario - LDF Del 1 de enero al 31 de marzo de 2019 (PESOS)			
Concepto	Estimado/ Aprobado	Devengado	Recaudado/ Pagado
A. Ingresos Totales (A = A1+A2+A3)	26,718,312	7,289,219	4,701,006
A1. Ingresos de Libre Disposición	25,187,345	6,895,995	4,464,572
A2. Transferencias Federales Etiquetadas	1,530,967	393,224	236,434
A3. Financiamiento Neto	0	0	0
B. Egresos Presupuestarios¹ (B = B1+B2)	0	0	0
B1. Gasto No Etiquetado (sin incluir Amortización de la Deuda Pública)	0	0	0
B2. Gasto Etiquetado (sin incluir Amortización de la Deuda Pública)	0	0	0
C. Remanentes del Ejercicio Anterior (C = C1 + C2)	0	0	0
C1. Remanentes de Ingresos de Libre Disposición aplicados en el periodo	0	0	0
C2. Remanentes de Transferencias Federales Etiquetadas aplicados en el periodo	0	0	0
I. Balance Presupuestario (I = A - B + C)	26,718,312	7,289,219	4,701,006
II. Balance Presupuestario sin Financiamiento Neto (II = I - A3)	26,718,312	7,289,219	4,701,006
III. Balance Presupuestario sin Financiamiento Neto y sin Remanentes del Ejercicio Anterior (III = II - C)	26,718,312	7,289,219	4,701,006

Concepto	Aprobado	Devengado	Pagado
E. Intereses, Comisiones y Gastos de la Deuda (E = E1+E2)	0	0	0
E1. Intereses, Comisiones y Gastos de la Deuda con Gasto No Etiquetado	0	0	0
E2. Intereses, Comisiones y Gastos de la Deuda con Gasto Etiquetado	0	0	0
IV. Balance Primario (IV = III + E)	26,718,312	7,289,219	4,701,006

Concepto	Estimado/ Aprobado	Devengado	Recaudado/ Pagado
F. Financiamiento (F = F1 + F2)	0	0	0
F1. Financiamiento con Fuente de Pago de Ingresos de Libre Disposición	0	0	0
F2. Financiamiento con Fuente de Pago de Transferencias Federales Etiquetadas	0	0	0
G. Amortización de la Deuda (G = G1 + G2)	0	0	0
G1. Amortización de la Deuda Pública con Gasto No Etiquetado	0	0	0
G2. Amortización de la Deuda Pública con Gasto Etiquetado	0	0	0
A3. Financiamiento Neto (A3 = F - G)	0	0	0

Concepto	Estimado/ Aprobado	Devengado	Recaudado/ Pagado
A1. Ingresos de Libre Disposición	25,187,345	6,895,995	4,464,572
A3.1 Financiamiento Neto con Fuente de Pago de Ingresos de Libre Disposición (A3.1 = F1 - G1)	0	0	0
F1. Financiamiento con Fuente de Pago de Ingresos de Libre Disposición	0	0	0
G1. Amortización de la Deuda Pública con Gasto No Etiquetado	0	0	0
B1. Gasto No Etiquetado (sin incluir Amortización de la Deuda Pública)	0	0	0
C1. Remanentes de Ingresos de Libre Disposición aplicados en el periodo	0	0	0
V. Balance Presupuestario de Recursos Disponibles (V = A1 + A3.1 - B1 + C1)	25,187,345	6,895,995	4,464,572
VI. Balance Presupuestario de Recursos Disponibles sin Financiamiento Neto (VI = V - A3.1)	25,187,345	6,895,995	4,464,572

Concepto	Estimado/ Aprobado	Devengado	Recaudado/ Pagado
A2. Transferencias Federales Etiquetadas	1,530,967	393,224	236,434
A3.2 Financiamiento Neto con Fuente de Pago de Transferencias Federales Etiquetadas (A3.2 = F2 - G2)	0	0	0
F2. Financiamiento con Fuente de Pago de Transferencias Federales Etiquetadas	0	0	0
G2. Amortización de la Deuda Pública con Gasto Etiquetado	0	0	0
B2. Gasto Etiquetado (sin incluir Amortización de la Deuda Pública)	0	0	0
C2. Remanentes de Transferencias Federales Etiquetadas aplicados en el periodo	0	0	0
VII. Balance Presupuestario de Recursos Etiquetados (VII = A2 + A3.2 - B2 + C2)	1,530,967	393,224	236,434
VIII. Balance Presupuestario de Recursos Etiquetados sin Financiamiento Neto (VIII = VII - A3.2)	1,530,967	393,224	236,434

CASA DE LA CULTURA OAXAQUEÑA
Estado Analítico de Ingreso Detallado - LDF
Del 1 de enero al 31 de marzo de 2019
(PESOS)

Concepto	Ingreso					Diferencia
	Estimado	Ampliaciones/ (Reducciones)	Modificado	Devengado	Recaudado	
Ingresos de Libre Disposición						
A. Impuestos	0	0	0	0	0	0
B. Cuotas y Aportaciones de Seguridad Social	0	0	0	0	0	0
C. Contribuciones de Mejoras	0	0	0	0	0	0
D. Derechos	0	0	0	0	0	0
E. Productos	0	0	0	0	0	0
F. Aprovechamientos	0	0	0	0	0	0
G. Ingresos por Ventas de Bienes y Servicios	0	0	0	0	0	0
H. Participaciones (H=h1+h2+h3+h4+h5+h6+h7+h8+h9+h10+h11)	0	0	0	0	0	0
h1) Fondo General de Participaciones	0	0	0	0	0	0
h2) Fondo de Fomento Municipal	0	0	0	0	0	0
h3) Fondo de Fiscalización y Recaudación	0	0	0	0	0	0
h4) Fondo de Compensación	0	0	0	0	0	0
h5) Fondo de Extracción de Hidrocarburos	0	0	0	0	0	0
h6) Impuesto Especial Sobre Producción y Servicios	0	0	0	0	0	0
h7) 0.136% de la Recaudación Federal Participable	0	0	0	0	0	0
h8) 3.17% Sobre Extracción de Petróleo	0	0	0	0	0	0
h9) Gasolinas y Diésel	0	0	0	0	0	0
h10) Fondo del Impuesto Sobre la Renta	0	0	0	0	0	0
h11) Fondo de Estabilización de los Ingresos de las Entidades Federativas	0	0	0	0	0	0
I. Incentivos Derivados de la Colaboración Fiscal (I=i1+i2+i3+i4+i5)	0	0	0	0	0	0
i1) Tenencia o Uso de Vehículos	0	0	0	0	0	0
i2) Fondo de Compensación ISAN	0	0	0	0	0	0
i3) Impuesto Sobre Automóviles Nuevos	0	0	0	0	0	0
i4) Fondo de Compensación de Repecos-Intermedios	0	0	0	0	0	0
i5) Otros Incentivos Económicos	0	0	0	0	0	0
J. Transferencias	25,187,345	0	25,187,345	6,895,995	4,464,572	18,291,350
K. Convenios	0	0	0	0	0	0
k1) Otros Convenios y Subsidios	0	0	0	0	0	0
L. Otros Ingresos de Libre Disposición (L=l1+l2)	0	0	0	0	0	0
l1) Participaciones en Ingresos Locales	0	0	0	0	0	0
l2) Otros Ingresos de Libre Disposición	0	0	0	0	0	0
I. Total de Ingresos de Libre Disposición (I=A+B+C+D+E+F+G+H+I+J+K+L)	25,187,345	0	25,187,345	6,895,995	4,464,572	18,291,350
Ingresos Excedentes de Ingresos de Libre Disposición						
Transferencias Federales Etiquetadas						
A. Aportaciones (A=a1+a2+a3+a4+a5+a6+a7+a8)	1,530,967	0	1,530,967	393,224	236,434	1,137,743
a1) Fondo de Aportaciones para la Nómina Educativa y Gasto Operativo	0	0	0	0	0	0
a2) Fondo de Aportaciones para los Servicios de Salud	0	0	0	0	0	0
a3) Fondo de Aportaciones para la Infraestructura Social	0	0	0	0	0	0
a4) Fondo de Aportaciones para el Fortalecimiento de los Municipios y de las Demarcaciones Territoriales del Distrito Federal	0	0	0	0	0	0
a5) Fondo de Aportaciones Múltiples	0	0	0	0	0	0
a6) Fondo de Aportaciones para la Educación Tecnológica y de Adultos	0	0	0	0	0	0
a7) Fondo de Aportaciones para la Seguridad Pública de los Estados y del Distrito Federal	0	0	0	0	0	0
a8) Fondo de Aportaciones para el Fortalecimiento de las Entidades Federativas	1,530,967	0	1,530,967	393,224	236,434	1,137,743
B. Convenios (B=b1+b2+b3+b4)	0	0	0	0	0	0
b1) Convenios de Protección Social en Salud	0	0	0	0	0	0
b2) Convenios de Descentralización	0	0	0	0	0	0
b3) Convenios de Reasignación	0	0	0	0	0	0
b4) Otros Convenios y Subsidios	0	0	0	0	0	0
C. Fondos Distintos de Aportaciones (C=c1+c2)	0	0	0	0	0	0
c1) Fondo para Entidades Federativas y Municipios Productores de Hidrocarburos	0	0	0	0	0	0
c2) Fondo Minero	0	0	0	0	0	0
D. Transferencias, Subsidios y Subvenciones, y Pensiones y Jubilaciones	0	0	0	0	0	0
E. Otras Transferencias Federales Etiquetadas	0	0	0	0	0	0
II. Total de Transferencias Federales Etiquetadas (II = A + B + C + D + E)	1,530,967	0	1,530,967	393,224	236,434	1,137,743
III. Ingresos Derivados de Financiamientos (III = A)	0	0	0	0	0	0
A. Ingresos Derivados de Financiamientos	0	0	0	0	0	0
IV. Total de Ingresos (IV = I + II + III)	26,718,312	0	26,718,312	7,289,219	4,701,006	19,429,093
Datos Informativos						
1. Ingresos Derivados de Financiamientos con Fuente de Pago de Ingresos de Libre Disposición	0	0	0	0	0	0
2. Ingresos Derivados de Financiamientos con Fuente de Pago de Transferencias Federales Etiquetadas	0	0	0	0	0	0
3. Ingresos Derivados de Financiamientos (3 = 1 + 2)	0	0	0	0	0	0

CASA DE LA CULTURA OAXAQUEÑA
Informe Analítico de la Deuda Pública y Otros Pasivos - LDF
Del 1 de enero al 31 de Marzo de 2019
(PESOS)

Denominación de la Deuda Pública y Otros Pasivos	Saldo al 31 de diciembre de 2018 (d)	Disposiciones del Periodo (e)	Amortizaciones del Periodo (f)	Revaluaciones, Reclasificaciones y Otros Ajustes (g)	Saldo Final del Periodo (h) h=d+e-f+g	Pago de Intereses del Periodo (i)	Pago de Comisiones y demás costos asociados durante el Periodo (j)
1. Deuda Pública (1=A+B)							
A. Corto Plazo (A=a1+a2+a3)							
a1) Instituciones de Crédito							
a2) Títulos y Valores							
a3) Arrendamientos Financieros							
B. Largo Plazo (B=b1+b2+b3)							
b1) Instituciones de Crédito							
b2) Títulos y Valores							
b3) Arrendamientos Financieros							
2. Otros Pasivos							
3. Total de la Deuda Pública y Otros Pasivos (3=1+2)							
4. Deuda Contingente ¹ (Informativo)							
A. Deuda Contingente 1							
B. Deuda Contingente 2							
C. Deuda Contingente XX							
5. Valor de Instrumentos Bono Cupón Cero ² (Informativo)							
A. Instrumento Bono Cupón Cero 1							
B. Instrumento Bono Cupón Cero 2							
C. Instrumento Bono Cupón Cero XX							

¹ Se refiere a cualquier Financiamiento sin fuente o garantía de pago definida, que sea asumida de manera solidaria o subsidiaria por las Entidades Federativas con sus Municipios, organismos descentralizados y empresas de participación estatal mayoritaria y fideicomisos, locales o municipales, y por los Municipios con sus respectivos organismos descentralizados y empresas de participación municipal mayoritaria.

² Se refiere al valor del Bono Cupón Cero que respalda el pago de los créditos con el mismo (Activo).

Obligaciones a Corto Plazo (k)	Monto Contratado (l)	Plazo Pactado (m)	Tasa de Interés (n)	Comisiones y Costos Relacionados (o)	Tasa Efectiva (p)
6. Obligaciones a Corto Plazo (Informativo)					
A. Crédito 1					
B. Crédito 2					
C. Crédito XX					

CASA DE LA CULTURA OAXAQUEÑA Informe Analítico de Obligaciones Diferentes de Financiamientos -IDF Del 1 de enero al 31 de marzo de 2019 (PESOS)										
Denominación de las Obligaciones Diferentes de Financiamiento (c)	Fecha del Contrato (d)	Fecha de inicio de operación del proyecto (e)	Fecha de vencimiento (f)	Monto de la inversión pactado (g)	Plazo pactado (h)	Monto promedio mensual del pago de la contraprestación (i)	Monto promedio mensual del pago de la contraprestación correspondiente al pago de inversión (j)	Monto pagado de la inversión al 31 de marzo de 2019 (k)	Monto pagado de la inversión actualizado al 31 de marzo de 2019 (l)	Saldo pendiente por pagar de la inversión al 31 de marzo de 2019 (m = g - l)
A. Asociaciones Público Privadas (APP's) (A=a+b+c+d) a) APP 1 b) APP 2 c) APP 3 d) APP XX										
B. Otros Instrumentos (B=a+b+c+d) a) Otro Instrumento 1 b) Otro Instrumento 2 c) Otro Instrumento 3 d) Otro Instrumento XX										
C. Total de Obligaciones Diferentes de Financiamiento (C=A+B)										

No aplica

CASA DE LA CULTURA OAXAQUEÑA						
Estado Analítico del Ejercicio del Presupuesto de Egresos Detallado - LDF						
Clasificación por Objeto del Gasto (Capítulo y Concepto)						
Del 1 de enero al 31 de marzo de 2019						
(PESOS)						
Concepto	Egresos					Subejercicio
	Aprobado	Ampliaciones/ (Reducciones)	Modificado	Devengado	Pagado	
I. Gasto No Etiquetado (I=A+B+C+D+E+F+G+H+I)	25,187,345	0	25,187,345	6,895,995	4,464,572	18,291,350
A. Servicios Personales (A=a1+a2+a3+a4+a5+a6+a7)						
a1) Remuneraciones al Personal de Carácter Permanente						
a2) Remuneraciones al Personal de Carácter Transitorio						
a3) Remuneraciones Adicionales y Especiales						
a4) Seguridad Social						
a5) Otras Prestaciones Sociales y Económicas						
a6) Previsiones						
a7) Pago de Estímulos a Servidores Públicos						
B. Materiales y Suministros (B=b1+b2+b3+b4+b5+b6+b7+b8+b9)	0	0	0	0	0	0
b1) Materiales de Administración, Emisión de Documentos y Artículos Oficiales						
b2) Alimentos y Utensilios						
b3) Materias Primas y Materiales de Producción y Comercialización						
b4) Materiales y Artículos de Construcción y de Reparación						
b5) Productos Químicos, Farmacéuticos y de Laboratorio						
b6) Combustibles, Lubricantes y Aditivos						
b7) Vestuario, Blancos, Prendas de Protección y Artículos Deportivos						
b8) Materiales y Suministros Para Seguridad						
b9) Herramientas, Refacciones y Accesorios Menores						
C. Servicios Generales (C=c1+c2+c3+c4+c5+c6+c7+c8+c9)	0	0	0	0	0	0
c1) Servicios Básicos						
c2) Servicios de Arrendamiento						
c3) Servicios Profesionales, Científicos, Técnicos y Otros Servicios						
c4) Servicios Financieros, Bancarios y Comerciales						
c5) Servicios de Instalación, Reparación, Mantenimiento y Conservación						
c6) Servicios de Comunicación Social y Publicidad						
c7) Servicios de Traslado y Viáticos						
c8) Servicios Oficiales						
c9) Otros Servicios Generales						
D. Transferencias, Asignaciones, Subsidios y Otras Ayudas (D=d1+d2+d3+d4+d5+d6+d7+d8+d9)	25,187,345	0	25,187,345	6,895,995	4,464,572	18,291,350
d1) Transferencias Internas y Asignaciones al Sector Público	25,187,345	0	25,187,345	6,895,995	4,464,572	18,291,350
d2) Transferencias al Resto del Sector Público						
d3) Subsidios y Subvenciones						
d4) Ayudas Sociales						
d5) Pensiones y Jubilaciones						
d6) Transferencias a Fideicomisos, Mandatos y Otros Análogos						
d7) Transferencias a la Seguridad Social						
d8) Donativos						
d9) Transferencias al Exterior						
E. Bienes Muebles, Inmuebles e Intangibles (E=e1+e2+e3+e4+e5+e6+e7+e8+e9)	0	0	0	0	0	0
e1) Mobiliario y Equipo de Administración						
e2) Mobiliario y Equipo Educativo y Recreativo						
e3) Equipo e Instrumental Médico de Laboratorio	0	0	0	0	0	0
e4) Vehículos y Equipo de Transporte						
e5) Equipo de Defensa y Seguridad						
e6) Maquinaria, Otros Equipos y Herramientas						
e7) Activos Biológicos						
e8) Bienes Inmuebles						
e9) Activos Intangibles						
F. Inversión Pública (F=f1+f2+f3)	0	0	0	0	0	0
f1) Obra Pública en Bienes de Dominio Público						
f2) Obra Pública en Bienes Propios						
f3) Proyectos Productivos y Acciones de Fomento						
G. Inversiones Financieras y Otras Provisiones (G=g1+g2+g3+g4+g5+g6+g7)	0	0	0	0	0	0
g1) Inversiones Para el Fomento de Actividades Productivas						
g2) Acciones y Participaciones de Capital						
g3) Compra de Títulos y Valores						
g4) Concesión de Préstamos						
g5) Inversiones en Fideicomisos, Mandatos y Otros Análogos						
Fideicomiso de Desastres Naturales (Informativo)						
g6) Otras Inversiones Financieras						
g7) Provisiones para Contingencias y Otras Erogaciones Especiales						
H. Participaciones y Aportaciones (H=h1+h2+h3)	0	0	0	0	0	0
h1) Participaciones						
h2) Aportaciones						
h3) Convenios						
I. Deuda Pública (I=i1+i2+i3+i4+i5+i6+i7)	0	0	0	0	0	0
i1) Amortización de la Deuda Pública						
i2) Intereses de la Deuda Pública						
i3) Comisiones de la Deuda Pública						
i4) Gastos de la Deuda Pública						
i5) Costo por Coberturas						
i6) Apoyos Financieros						
i7) Adeudos de Ejercicios Fiscales Anteriores (ADEFAS)						

II. Gasto Etiquetado (II=A+B+C+D+E+F+G+H+I)	1,530,967	0	1,530,967	393,224	236,434	1,137,743
A. Servicios Personales (A=a1+a2+a3+a4+a5+a6+a7)	0	0	0	0	0	0
a1) Remuneraciones al Personal de Carácter Permanente						
a2) Remuneraciones al Personal de Carácter Transitorio						
a3) Remuneraciones Adicionales y Especiales						
a4) Seguridad Social						
a5) Otras Prestaciones Sociales y Económicas						
a6) Previsiones						
a7) Pago de Estímulos a Servidores Públicos						
B. Materiales y Suministros (B=b1+b2+b3+b4+b5+b6+b7+b8+b9)	0	0	0	0	0	0
b1) Materiales de Administración, Emisión de Documentos y Artículos Oficiales						
b2) Alimentos y Utensilios						
b3) Materias Primas y Materiales de Producción y Comercialización						
b4) Materiales y Artículos de Construcción y de Reparación						
b5) Productos Químicos, Farmacéuticos y de Laboratorio						
b6) Combustibles, Lubricantes y Aditivos						
b7) Vestuario, Blancos, Prendas de Protección y Artículos Deportivos						
b8) Materiales y Suministros Para Seguridad						
b9) Herramientas, Refacciones y Accesorios Menores						
C. Servicios Generales (C=c1+c2+c3+c4+c5+c6+c7+c8+c9)	0	0	0	0	0	0
c1) Servicios Básicos						
c2) Servicios de Arrendamiento						
c3) Servicios Profesionales, Científicos, Técnicos y Otros Servicios						
c4) Servicios Financieros, Bancarios y Comerciales						
c5) Servicios de Instalación, Reparación, Mantenimiento y Conservación						
c6) Servicios de Comunicación Social y Publicidad						
c7) Servicios de Traslado y Viáticos						
c8) Servicios Oficiales						
c9) Otros Servicios Generales						
D. Transferencias, Asignaciones, Subsidios y Otras Ayudas (D=d1+d2+d3+d4+d5+d6+d7+d8+d9)	1,530,967	0	1,530,967	393,224	236,434	1,137,743
d1) Transferencias Internas y Asignaciones al Sector Público						
d2) Transferencias al Resto del Sector Público						
d3) Subsidios y Subvenciones						
d4) Ayudas Sociales						
d5) Pensiones y Jubilaciones	1,530,967	0	1,530,967	393,224	236,434	1,137,743
d6) Transferencias a Fideicomisos, Mandatos y Otros Análogos						
d7) Transferencias a la Seguridad Social						
d8) Donativos						
d9) Transferencias al Exterior						
E. Bienes Muebles, Inmuebles e Intangibles (E=e1+e2+e3+e4+e5+e6+e7+e8+e9)	0	0	0	0	0	0
e1) Mobiliario y Equipo de Administración						
e2) Mobiliario y Equipo Educativo y Recreativo						
e3) Equipo e Instrumental Médico y de Laboratorio						
e4) Vehículos y Equipo de Transporte						
e5) Equipo de Defensa y Seguridad						
e6) Maquinaria, Otros Equipos y Herramientas						
e7) Activos Biológicos						
e8) Bienes Inmuebles						
e9) Activos Intangibles						
F. Inversión Pública (F=f1+f2+f3)	0	0	0	0	0	0
f1) Obra Pública en Bienes de Dominio Público						
f2) Obra Pública en Bienes Propios						
f3) Proyectos Productivos y Acciones de Fomento						
G. Inversiones Financieras y Otras Provisiones (G=g1+g2+g3+g4+g5+g6+g7)	0	0	0	0	0	0
g1) Inversiones Para el Fomento de Actividades Productivas						
g2) Acciones y Participaciones de Capital						
g3) Compra de Títulos y Valores						
g4) Concesión de Préstamos						
g5) Inversiones en Fideicomisos, Mandatos y Otros Análogos						
Fideicomiso de Desastres Naturales (Informativo)						
g6) Otras Inversiones Financieras						
g7) Provisiones para Contingencias y Otras Erogaciones Especiales						
H. Participaciones y Aportaciones (H=h1+h2+h3)	0	0	0	0	0	0
h1) Participaciones						
h2) Aportaciones						
h3) Convenios						
I. Deuda Pública (I=i1+i2+i3+i4+i5+i6+i7)	0	0	0	0	0	0
i1) Amortización de la Deuda Pública						
i2) Intereses de la Deuda Pública						
i3) Comisiones de la Deuda Pública						
i4) Gastos de la Deuda Pública						
i5) Costo por Coberturas						
i6) Apoyos Financieros						
i7) Adeudos de Ejercicios Fiscales Anteriores (ADEFAS)						
III. Total de Egresos (III = I + II)	26,718,312	0	26,718,312	7,289,219	4,701,006	19,429,093

CASA DE LA CULTURA OAXAQUEÑA						
Estado Analítico del Ejercicio del Presupuesto de Egresos Detallado - LDF						
Clasificación Administrativa						
Del 1 de enero al 31 de marzo de 2019						
(PESOS)						
Concepto	Egresos					Subejercicio
	Aprobado	Ampliaciones/ (Reducciones)	Modificado	Devengado	Pagado	
I. Gasto No Etiquetado (I=A+B+C+D+E+F+G+H)	25,187,345	0	25,187,345	6,895,995	4,464,572	18,291,350
A. Casa de la Cultura Oaxaqueña	25,187,345	0	25,187,345	6,895,995	4,464,572	18,291,350
II. Gasto Etiquetado (II=A+B+C+D+E+F+G+H)	1,530,967	0	1,530,967	393,224	236,434	1,137,743
A. Casa de la Cultura Oaxaqueña	1,530,967	0	1,530,967	393,224	236,434	1,137,743
III. Total de Egresos (III = I + II)	26,718,312	0	26,718,312	7,289,219	4,701,006	19,429,093

CASA DE LA CULTURA OAXAQUEÑA
Estado Analítico del Ejercicio del Presupuesto de Egresos Detallado - LDF
Clasificación Funcional (Finalidad y Función)
Del 1 de enero al 31 de marzo de 2019
(PESOS)

Concepto	Egresos					Subejercicio
	Aprobado	Ampliaciones/ (Reducciones)	Modificado	Devengado	Pagado	
I. Gasto No Etiquetado (I=A+B+C+D)	25,187,345	0	25,187,345	6,895,995	4,464,572	18,291,350
A. Gobierno (A=a1+a2+a3+a4+a5+a6+a7+a8)	0	0	0	0	0	0
a1) Legislación						
a2) Justicia						
a3) Coordinación de la Política de Gobierno						
a4) Relaciones Exteriores						
a5) Asuntos Financieros y Hacendarios						
a6) Seguridad Nacional						
a7) Asuntos de Orden Público y de Seguridad Interior						
a8) Otros Servicios Generales						
B. Desarrollo Social (B=b1+b2+b3+b4+b5+b6+b7)	25,187,345	0	25,187,345	6,895,995	4,464,572	18,291,350
b1) Protección Ambiental						
b2) Vivienda y Servicios a la Comunidad						
b3) Salud						
b4) Recreación, Cultura y Otras Manifestaciones Sociales	25,187,345	0	25,187,345	6,895,995	4,464,572	18,291,350
b5) Educación						
b6) Protección Social						
b7) Otros Asuntos Sociales						
C. Desarrollo Económico (C=c1+c2+c3+c4+c5+c6+c7+c8+c9)	0	0	0	0	0	0
c1) Asuntos Económicos, Comerciales y Laborales en General						
c2) Agropecuaria, Silvicultura, Pesca y Caza						
c3) Combustibles y Energía						
c4) Minería, Manufacturas y Construcción						
c5) Transporte						
c6) Comunicaciones						
c7) Turismo						
c8) Ciencia, Tecnología e Innovación						
c9) Otras Industrias y Otros Asuntos Económicos						
D. Otras No Clasificadas en Funciones Anteriores (D=d1+d2+d3+d4)	0	0	0	0	0	0
d1) Transacciones de la Deuda Pública / Costo Financiero de la Deuda						
d2) Transferencias, Participaciones y Aportaciones Entre Diferentes Niveles y Órdenes de Gobierno						
d3) Saneamiento del Sistema Financiero						
d4) Adeudos de Ejercicios Fiscales Anteriores						
II: Gasto Etiquetado (II=A+B+C+D)	1,530,967	0	1,530,967	393,224	236,434	1,137,743
A. Gobierno (A=a1+a2+a3+a4+a5+a6+a7+a8)	0	0	0	0	0	0
a1) Legislación						
a2) Justicia						
a3) Coordinación de la Política de Gobierno						
a4) Relaciones Exteriores						
a5) Asuntos Financieros y Hacendarios						
a6) Seguridad Nacional						
a7) Asuntos de Orden Público y de Seguridad Interior						
a8) Otros Servicios Generales						
B. Desarrollo Social (B=b1+b2+b3+b4+b5+b6+b7)	1,530,967	0	1,530,967	393,224	236,434	1,137,743
b1) Protección Ambiental						
b2) Vivienda y Servicios a la Comunidad						
b3) Salud						
b4) Recreación, Cultura y Otras Manifestaciones Sociales	1,530,967	0	1,530,967	393,224	236,434	1,137,743
b5) Educación						
b6) Protección Social						
b7) Otros Asuntos Sociales						
C. Desarrollo Económico (C=c1+c2+c3+c4+c5+c6+c7+c8+c9)	0	0	0	0	0	0
c1) Asuntos Económicos, Comerciales y Laborales en General						
c2) Agropecuaria, Silvicultura, Pesca y Caza						
c3) Combustibles y Energía						
c4) Minería, Manufacturas y Construcción						
c5) Transporte						
c6) Comunicaciones						
c7) Turismo						
c8) Ciencia, Tecnología e Innovación						
c9) Otras Industrias y Otros Asuntos Económicos						
D. Otras No Clasificadas en Funciones Anteriores (D=d1+d2+d3+d4)	0	0	0	0	0	0
d1) Transacciones de la Deuda Pública / Costo Financiero de la Deuda						
d2) Transferencias, Participaciones y Aportaciones Entre Diferentes Niveles y Órdenes de Gobierno						
d3) Saneamiento del Sistema Financiero						
d4) Adeudos de Ejercicios Fiscales Anteriores						
III. Total de Egresos (III = I + II)	26,718,312	0	26,718,312	7,289,219	4,701,006	19,429,093

CASA DE LA CULTURA OAXAQUEÑA
Estado Analítico del Ejercicio del Presupuesto de Egresos Detallado - LDF
Clasificación de Servicios Personales por Categoría
Del 1 de enero al 31 de marzo de 2019
(PESOS)

Concepto	Egresos					Subejercicio
	Aprobado	Ampliaciones/ (Reducciones)	Modificado	Devengado	Pagado	
I. Gasto No Etiquetado (I=A+B+C+D+E+F)	22,325,858	0	22,325,858	6,424,918	4,304,807	15,900,940
A. Personal Administrativo	22,325,858	0	22,325,858	6,424,918	4,304,807	15,900,940
B. Magisterio						
C. Servicios de Salud (C=c1+c2)						
c1) Personal Administrativo						
c2) Personal Médico, paramédico y afín						
D. Seguridad Pública						
E. Gastos asociados a la implementación de nuevas leyes federales o reformas a las mismas (E=e1+e2)						
e1) Nombre del Programa o Ley 1						
e2) Nombre del Programa o Ley 2						
F. Sentencias laborales definitivas						
II. Gasto Etiquetado (I=A+B+C+D+E+F)	1,530,967	0	1,530,967	393,224	236,434	1,137,743
A. Personal Administrativo	1,530,967	0	1,530,967	393,224	236,434	1,137,743
B. Magisterio						
C. Servicios de Salud (C=c1+c2)						
c1) Personal Administrativo						
c2) Personal Médico, paramédico y afín						
D. Seguridad Pública						
E. Gastos asociados a la implementación de nuevas leyes federales o reformas a las mismas (E=e1+e2)						
e1) Nombre del Programa o Ley 1						
e2) Nombre del Programa o Ley 2						
F. Sentencias laborales definitivas						
III. Total de Gasto en Servicios Personales (III = I + II)	23,856,825	0	23,856,825	6,818,142	4,541,241	17,038,683

CASA DE LA CULTURA OAXAQUEÑA					
Informe sobre Estudios Actuariales - LDF					
	Pensiones y jubilaciones	Salud	Riesgos de trabajo	Invalidez y vida	Otras prestaciones sociales
<p>Tipo de Sistema Prestación laboral o Fondo general para trabajadores del estado o municipio Beneficio definido, Contribución definida o Mixto</p> <p>Población afiliada Activos Edad máxima Edad mínima Edad promedio Pensionados y Jubilados Edad máxima Edad mínima Edad promedio Beneficiarios Promedio de años de servicio (trabajadores activos) Aportación individual al plan de pensión como % del salario Aportación del ente público al plan de pensión como % del salario Crecimiento esperado de los pensionados y jubilados (como %) Crecimiento esperado de los activos (como %) Edad de Jubilación o Pensión Esperanza de vida</p> <p>Ingresos del Fondo Ingresos Anuales al Fondo de Pensiones</p> <p>Nómina anual Activos Pensionados y Jubilados Beneficiarios de Pensionados y Jubilados</p> <p>Monto mensual por pensión Máximo Mínimo Promedio</p> <p>Monto de la reserva</p> <p>Valor presente de las obligaciones Pensiones y Jubilaciones en curso de pago Generación actual Generaciones futuras</p> <p>Valor presente de las contribuciones asociadas a los fondos futuros de cotización X% Generación actual Generaciones futuras</p> <p>Valor presente de aportaciones Generación actual Generaciones futuras Otros Ingresos</p> <p>Déficit/superávit actuarial Generación actual Generaciones futuras</p> <p>Periodo de suficiencia Año de descapitalización Tasa de rendimiento</p> <p>Estudio actuarial Año de elaboración del estudio actuarial Empresa que elaboró el estudio actuarial</p>					