




SECRETARÍA DE FINANZAS DEL PODER EJECUTIVO DEL ESTADO  
ÁREA OFICIAL DE CORRESPONDENCIA



Oficio N° CCO/DG/DA/O/0085/2020.

Asunto: Tercer Informe Trimestral enero-Diciembre 2019.



Oaxaca de Juárez, Oax., a 23 de Enero de 2020.

**LIC. JORGE ANTONIO HIDALGO TIRADO**  
**SUBSECRETARIO DE EGRESOS, CONTABILIDAD Y TESORERÍA**  
**DE LA SECRETARÍA DE FINANZAS.**  
**P R E S E N T E.**

**AT'N. C.P. EVANGELINA ALCAZAR HERNANDEZ**  
**DIRECTORA DE CONTABILIDAD GUBERNAMENTAL**

En atención a la circular N° SF/SECyT/018/2019 de fecha 12 de Diciembre del año 2019, mediante la cual nos requiere información Contable, Presupuestaria y Programática para integrar el Cuarto Informe Trimestral del Ejercicio enero-diciembre 2019, anexo al presente la información solicitada en 5 tantos originales.

Sin otro particular y esperando dar cumplimiento en tiempo y forma a lo solicitado, me es grato enviarle un cordial saludo.

**ATENTAMENTE**  
**"EL RESPETO AL DERECHO AJENO, ES LA PAZ"**  
  
**ING. GABRIELA CUETO CRUZ**  
**DIRECTORA GENERAL.**  


*Recabi*  
*[Signature]*  
*24/01/20*

C.c.p.Expediente y minutarario.  
GCC/ACM/nemr



GOBIERNO DEL ESTADO  
DE OAXACA



## RESULTADOS GENERALES

La Casa de la Cultura Oaxaqueña a sus 48 años de fundada, mantiene vigente su misión de promover las manifestaciones artísticas y culturales en la ciudad de Oaxaca, a través de la difusión y fomento de la enseñanza, impulsando la libre manifestación cultural, estimulando los trabajos de creación, investigación, literarios y artísticos, contribuyendo así a la formación de públicos con capacidad crítica y sensible ante la riqueza del entorno cultural en nuestro estado, por ello, este recinto cultural se ha colocado como uno de los espacios de referencia en el ámbito cultural, proyectando a nivel local, nacional e internacional la riqueza cultural de Oaxaca, es por eso que las salas, foros y galerías que se encuentran al interior de la Casa de la Cultura Oaxaqueña, reciben durante todo el año a artistas Oaxaqueños, Nacionales y Extranjeros, quienes muestran sus diferentes formas de apreciar, percibir y hacer arte.

### PROGRAMAS A CARGO DE LA DEPENDENCIA O ENTIDAD

Los programas Institucionales que realiza son:

- Talleres artísticos
- Centros de Vinculación Artística (Programa: Agencias, Barrios y Colonias)
- Encuentro con artistas, escritores e investigadores sociales y científicos
- Actividades artísticas
- Atención de visitas guiadas para escuelas

#### • Talleres Artísticos

Este programa atiende los procesos de aprendizaje a través de la impartición de talleres artísticos distribuidos en cinco agrupaciones de área disciplina, artes plásticas, danza, música, teatro y alternativos. En el periodo comprendido del mes de enero a diciembre del 2019 se han programado en promedio 207 talleres diferentes por bimestre que corresponden a seis áreas disciplinares (danza, música, artes plásticas, teatro, alternativos y un taller multidisciplinario), de los cuales se han programado 1,181 horarios de taller distribuidos de lunes a domingo tanto matutinos como vespertinos. De enero a diciembre se ha registrado una matrícula de 9,253 alumnos inscritos de los cuales el 60% corresponde a mujeres y el 40% a hombres.

El Taller Infantil Multidisciplinario ha integrado en el mes de septiembre el taller de cocina infantil; la población registrada ha mantenido el alumnado, atendiendo de febrero a diciembre del actual a 92 alumnos, provenientes de la Escuela Primaria Vicente Guerrero, de la escuela Primaria General Francisco J. Mújica. Este proyecto ha tenido buena aceptación y ha generado una estancia segura para los niños dentro de nuestras instalaciones pero sobre todo les está permitiendo desarrollar habilidades, conocimientos



GOBIERNO DEL ESTADO  
DE OAXACA



y sobre todo autorregulación en su comportamiento que les permita interactuar con mayor seguridad en ambientes fuera de la escuela.

- **Centros de Vinculación Artística (Programa: Agencias, Barrios y Colonias)**

En el periodo de enero a diciembre del 2019 se han impartido 4 disciplinas artísticas con 17 talleres, distribuidos en un estándar de 40 horarios, haciendo un total aproximado de 160 horarios de enero a diciembre 2019. Se ha colaborado durante este año con un total de 27 Centros de Vinculación Artística, y a través de ellos se atendió a una población de 8,907 alumnos (cifra resultado de la sumatoria de asistencia mensual de alumnos en cada uno de los talleres aperturados en los Centros de Vinculación) principalmente niños y niñas de 6 a 15 años de edad.

- **Encuentro con Artistas, Escritores e Investigadores Sociales y Científicos**

Consiste en programar un encuentro entre alumnos de nivel medio superior con profesionales de diferentes áreas del arte y la cultura quienes les comparten a los estudiantes como ha sido su encuentro con la lectura y como ésta les ha contribuido a su desarrollo profesional y personal.

En el periodo enero a diciembre 2019 se han atendido a los grupos de cuatro escuelas con un promedio de asistencia 228 jóvenes de nivel básico y medio superior.

- **Actividades Artísticas**

Durante todo el año se promueve y facilita la realización de actividades artísticas en aprovechamiento de los foros e infraestructura Institucional para generar escenarios de jóvenes creadores locales y garantizar el acceso del público Oaxaqueño a la recreación de calidad, a partir de un acercamiento a la cultura.

Como cada año, los espacios que administra esta Institución son destinados a la realización de expresiones artísticas, culturales, educativas y oficiales:

**Galerías**

Rufino Tamayo  
Monte Albán  
Atanacio García Tapia  
Liborio Navarrete  
Alfonso Rivas

**Escenarios**

Margarita Maza  
Pérgola de Sor Juana Inés de la Cruz  
Sala Andrés Henéstrosa  
Sala Arcelia Yañiz

**Bibliotecas**



GOBIERNO DEL ESTADO  
DE OAXACA



**Ludoteca**

José A. Gay Castañeda  
Infantil

**Total de actividades realizadas en los escenarios de la Institución de enero a diciembre 2019:**

- a) 124 actividades realizadas en el Foro Margarita Maza Parada a las que asistieron 13,968 espectadores, los cuales 7,328 son mujeres y 6,640 son hombres; con la participación de 1,792 artistas de los cuales 1,118 son mujeres y 674 son hombres.
- b) 169 actividades realizadas en la Sala Arcelia Yañiz a las que asistieron 9,679 espectadores, de los cuales 4,894 son mujeres y 4,785 son hombres; con la participación de 575 artistas de los cuales 283 son mujeres y 292 son hombres.
- c) 37 actividades realizadas en la Sala Andrés Henestrosa a las que asistieron 1,652 espectadores, de los cuales 810 son mujeres y 842 son hombres; con la participación de 356 artistas de los cuales 197 son mujeres y 159 son hombres.
- d) 6 actividades realizadas en la Biblioteca Antonio Gay Castañeda a la que asistieron 30 personas, de las cuales 10 son mujeres y 20 son hombres; con la participación de 4 artistas de los cuales 2 son mujeres y 2 son hombres.
- e) 51 actividades realizadas en otros espacios de la Institución a las que asistieron 3,753 espectadores, de los cuales 1,898 son mujeres y 815 son hombres; con la participación de 394 artistas de los cuales 143 son mujeres y 251 son hombres.

**Total de actividades realizadas en las galerías de la Institución de enero a septiembre 2019:**

- a) 31 actividades realizadas en la Galería "Rufino Tamayo" con la asistencia de 15,427 espectadores, de los cuales 7,975 son mujeres y 7,452 son hombres; con la participación de 165 artistas de los cuales 80 son mujeres y 85 son hombres.
- b) 16 actividades realizadas en la Galería "Monte Albán" con la asistencia de 8,852 espectadores, de los cuales 4,972 son mujeres y 3,880 son hombres; con la participación de 42 artistas de los cuales 22 son mujeres y 20 son hombres.
- c) 19 actividades realizadas en la Galería "Atanacio García Tapia" con la asistencia de 5,952 espectadores, de los cuales 3,656 son mujeres y 2,296 son hombres; con la participación de 121 artistas de los cuales 57 son mujeres y 64 son hombres.
- d) 8 actividades realizadas en la Galería "Alfonso Rivas" con la asistencia de 1,716 espectadores, de los cuales 814 son mujeres y 902 hombres; con la participación de 76 artistas de los cuales 49 son mujeres y 27 son hombres.



GOBIERNO DEL ESTADO  
DE OAXACA



### Total de actividades clasificadas por especialidad realizadas en los espacios de la Institución de enero a diciembre 2019:

- a) Música: 198 actividades
- b) Literatura: 54 actividades
- c) Artes plásticas y visuales: 115 actividades
- d) Artes escénicas: 95 actividades
- e) Otros (conferencias, capacitaciones): 91 actividades

### Total de actividades especiales de artistas invitados y Grupos Representativos de la Institución de enero a diciembre de 2019:

- a) **“De concierto”** se realizaron 27 actividades, con la asistencia de 2,445 espectadores de los cuales 1,448 son mujeres y 997 son hombres; con la participación de 270 artistas de los cuales 98 son mujeres y 172 son hombres.
- b) **“La CCO en tu Calle”** se efectuaron 54 presentaciones, con la asistencia de 10,079 espectadores, de los cuales 5,621 son mujeres y 4,458 son hombres; con la participación de 941 artistas de los cuales 449 son mujeres y 492 son hombres.
- c) **“Tarde de Danzón”** se realizaron 15 actividades, con la asistencia de 1,342 espectadores, de los cuales 913 son mujeres y 429 son hombres; con la participación de 412 artistas de los cuales 142 son mujeres y 270 son hombres.
- d) **“Festival de Rondallas”** se realizaron 10 actividades, con la asistencia de 1,479 espectadores, de los cuales 880 son mujeres y 599 son hombres; con la participación de 186 artistas de los cuales 47 son mujeres y 139 son hombres.
- e) **“Viernes de talento”** se efectuaron 11 presentaciones en Casa de la Cultura y en municipios del estado de Oaxaca, con la asistencia de 8,040 espectadores, de los cuales 3,096 son mujeres y 4,944 son hombres; con la participación de 879 artistas de los cuales 533 son mujeres y 346 son hombres.
- f) **“Canastas de lectura”** se realizaron 8 actividades, con la asistencia de 560 lectores, de los cuales 396 son mujeres y 164 son hombres; con la participación de 80 poetas, autores y escritores de los cuales 39 son mujeres y 41 son hombres.



GOBIERNO DEL ESTADO  
DE OAXACA



- **Atención de visitas guiadas para escuelas**

Este programa en el transcurso de enero a diciembre de 2019, atendió 12 visitas guiadas cada una con una asistencia de 63 niños y niñas de 3 a 12 años de edad, de los cuales 33 son mujeres y 30 hombres.

Además, realizó las siguientes Actividades institucionales:

- **Fomento a la Lectura Biblioteca Antonio Gay Castañeda.**

De enero a diciembre de 2019 se ha tenido la visita de 184 usuarios que han asistido a la biblioteca consultando bibliografía para actividades de investigación, mayormente del nivel medio superior y superior.

- **Ludoteca**

Espacio habilitado para la recreación, el aprendizaje y el desarrollo humano, a través de juegos de mesa, actividades manuales y lecturas, especialmente dirigido a la población infantil, de enero a diciembre del 2019 se atendió a un total de 2,144 personas de los cuales principalmente fueron niños y niñas 4 a 10 años de edad.



| CONCEPTO  | EJERCICIO FISCAL 2019 | EJERCICIO FISCAL 2018 | CONCEPTO   | EJERCICIO FISCAL 2019 | EJERCICIO FISCAL 2018 |
|---|-----------------------|-----------------------|--|-----------------------|-----------------------|
| <b>ACTIVO</b>   |                       |                       | <b>PASIVO</b>                                    |                       |                       |
| <b>ACTIVO CIRCULANTE</b>                                      |                       |                       | <b>PASIVO CIRCULANTE</b>                         |                       |                       |
| EFFECTIVO Y EQUIVALENTES                                      | 1                     | 29                    | CUENTAS POR PAGAR A CORTO PLAZO                  | 1,995,939             | 1,844,576             |
| DERECHOS A RECIBIR EFECTIVO O EQUIVALENTES                    | 1,995,938             | 1,844,548             | Total de PASIVO CIRCULANTE                       | 1,995,939             | 1,844,576             |
| DERECHOS A RECIBIR BIENES O SERVICIOS                         | 0                     | 0                     | <b>TOTAL PASIVO</b>                              | 1,995,939             | 1,844,576             |
| Total de ACTIVO CIRCULANTE                                    | 1,995,939             | 1,844,576             | <b>HACIENDA PÚBLICA/PATRIMONIO</b>               |                       |                       |
| <b>ACTIVO NO CIRCULANTE</b>                                   |                       |                       | HACIENDA PÚBLICA/PATRIMONIO CONTRIBUIDO          |                       |                       |
| BIENES INMUEBLES, INFRAESTRUCTURA Y CONSTRUCCIONES EN PROCESO | 671,578               | 671,578               | DONACIONES DE CAPITAL                            | 694,050               | 694,050               |
| BIENES MUEBLES  | 2,262,614             | 2,376,514             | ACTUALIZACIÓN DE LA HACIENDA PÚBLICA/ PATRIMONIO | 101,748               | 101,748               |
| ACTIVOS INTANGIBLES   | 0                     | 0                     | Total de HACIENDA PÚBLICA/PATRIMONIO CONTRIBUIDO | 795,798               | 795,798               |
| DEPRECIACIÓN, DETERIORO Y ARMORTIZACIÓN ACUMULADA DE BIENES   | -606,512              | -304,669              | <b>HACIENDA PÚBLICA/PATRIMONIO GENERADO</b>      |                       |                       |
| Total de ACTIVO NO CIRCULANTE                                 | 2,327,681             | 2,743,423             | RESULTADOS DE EJERCICIO (AHORRO/ DESAHORRO)      | 0                     | 0                     |
| <b>TOTAL DE ACTIVOS</b>                                       | 4,323,620             | 4,588,000             | RESULTADOS DE EJERCICIOS ANTERIORES              | 1,828,726             | 2,252,295             |
|   |                       |                       | Total de HACIENDA PÚBLICA/PATRIMONIO GENERADO    | 1,828,726             | 2,252,295             |
|   |                       |                       | <b>TOTAL HACIENDA</b>                            | 2,624,523             | 3,048,093             |
|   |                       |                       | Resultados del Ejercicio (Ahorro/Desahorro)      | -296,843              | -304,669              |
|   |                       |                       | Total de Pasivo y Patrimonio/Hacienda Pública    | 4,323,620             | 4,588,000             |

Lugar y fecha de generación: Reyes Mantecón, Oaxaca, a 23 de ENERO de 2020.  
 Bajo protesta de decir verdad declaramos que los estados financieros y sus notas son razonablemente correctos y responsabilidad del emisor.

JEFE DEL DEPARTAMENTO ADMINISTRATIVO

ALEJANDRO CRUZ MOLINA



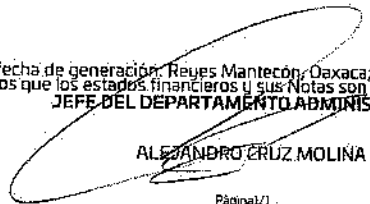
CASA DE LA CULTURA OAXAQUEÑA

DIRECTORA GENERAL


GABRIELA CASTO CRUZ

| CONCEPTO   | EJERCICIO FISCAL 2019 | EJERCICIO FISCAL 2018 | CONCEPTO   | EJERCICIO FISCAL 2019 | EJERCICIO FISCAL 2018 |
|--|-----------------------|-----------------------|--|-----------------------|-----------------------|
| INGRESOS Y OTROS BENEFICIOS  |                       |                       | GASTOS Y OTRAS PÉRDIDAS  |                       |                       |
| PARTICIPACIONES, APORTACIONES, CONVENIOS, INCENTIVOS DERIVADOS DE LA COLABORACIÓN FISCAL, FONDOS DIS | 34,637,293            | 33,177,881            | TRANSFERENCIAS, ASIGNACIONES, SUBSIDIOS Y OTRAS AYUDAS                   | 34,632,293            | 33,177,881            |
| TRANSFERENCIAS, ASIGNACIONES, SUBSIDIOS Y SUBVENCIONES, Y PENSIONES Y JUBILACIONES                   | 34,637,293            | 33,177,881            | TRANSFERENCIAS INTERNAS Y ASIGNACIONES AL SECTOR PÚBLICO                 | 32,823,594            | 33,177,881            |
| <b>TOTAL DE INGRESOS Y OTROS BENEFICIOS</b>  | <b>34,637,293</b>     | <b>33,177,881</b>     | PENSIONES Y JUBILACIONES   | 1,808,699             | 0                     |
|  |                       |                       | OTROS GASTOS Y PÉRDIDAS EXTRAORDINARIAS                                  | 301,843               | 304,669               |
|  |                       |                       | ESTIMACIONES, DEPRECIACIONES, DETERIOROS, OBSOLESCENCIA Y AMORTIZACIONES | 301,843               | 304,669               |
|  |                       |                       | <b>TOTAL DE GASTOS Y OTRAS PERDIDAS</b>                                  | <b>34,934,136</b>     | <b>33,482,551</b>     |
|  |                       |                       | <b>DESAHORRO NETO DEL EJERCICIO</b>                                      | <b>-296,843</b>       | <b>-304,669</b>       |

Lugar y fecha de generación: Reyes Mantecón, Oaxaca, a 23 de ENERO de 2020.  
 Bajo protesta de decir verdad declaramos que los estados financieros y sus Notas son razonablemente ciertos y verdaderos en su totalidad. Responsabilidad del emisor.

JEFE DEL DEPARTAMENTO ADMINISTRATIVO  
  
 ALEJANDRO CRUZ MOLINA

  
 CASA DE LA CULTURA OAXAQUEÑA

DIRECTORA GENERAL  
  
 GABRIELA CUATRECRUZ





| Concepto  | Hacienda Pública / Patrimonio |             | Ajustes por Cambios de Valor | Total     |               |
|---|-------------------------------|-------------|------------------------------|-----------|---------------|
|   | Contribuido                   | Generado    |                              |           |               |
|   |                               | Ejerc. Ant. |                              |           | Del Ejercicio |
| Patrimonio Neto Inicial Ajustado del Ejercicio                      | 722,248                       | 0           | 0                            | 722,248   |               |
| ACTUALIZACIONES DEL PATRIMONIO                                      | 101,748                       | 0           | 0                            | 101,748   |               |
| DONACIONES DE CAPITAL   | 620,500                       | 0           | 0                            | 620,500   |               |
| Variaciones de la Hacienda Pública / Patrimonio Neto del Ejercicio  | 0                             | 0           | 2,252,295                    | 2,252,295 |               |
| RESULTADOS DE EJERCICIOS ANTERIORES                                 | 0                             | 0           | 2,252,295                    | 2,252,295 |               |
| Hacienda Pública / Patrimonio Neto Final del Ejercicio 2018         | 722,248                       | 0           | 2,252,295                    | 2,974,543 |               |
| Cambios en la Hacienda Pública / Patrimonio Neto del Ejercicio 2019 | 795,798                       | 0           | 0                            | 795,798   |               |
| ACTUALIZACIONES DEL PATRIMONIO                                      | 101,748                       | 0           | 0                            | 101,748   |               |
| DONACIONES DE CAPITAL   | 694,050                       | 0           | 0                            | 694,050   |               |
| Variaciones de la Hacienda Pública / Patrimonio Neto del Ejercicio  | 0                             | 0           | 2,133,395                    | 2,133,395 |               |
| RESULTADOS DE EJERCICIOS ANTERIORES                                 | 0                             | 0           | 1,828,726                    | 1,828,726 |               |
| RESULTADOS DEL EJERCICIO (AHORRO/ DESAHORRO)                        | 0                             | 0           | 304,669                      | 304,669   |               |
| Saldo Neto en la Hacienda Pública / Patrimonio 2019                 | 795,798                       | 0           | 2,133,395                    | 2,929,193 |               |

Lugar y fecha de generación: Reyes Mantecón, Oaxaca; a 23 de ENERO de 2020  
 Bajo protesta de decir verdad declaramos que los estados financieros y sus Notas son razonablemente correctos y responsabilidad del emisor.

JEFE DEL DEPARTAMENTO ADMINISTRATIVO

2018-2022

DIRECTOR GENERAL

ALEJANDRO CRUZ MOLINA

CASA DE LA CULTURA OAXAQUEÑA

GABRIELA CUETO CRUZ

| CONCEPTO  | ORIGEN         | APLICACION     | CONCEPTO   | ORIGEN           | APLICACION     |
|---|----------------|----------------|--|------------------|----------------|
| <b>ACTIVO</b>   | <b>415,770</b> | <b>151,391</b> | <b>PASIVO</b>                                    | <b>151,363</b>   | <b>0</b>       |
| ACTIVO CIRCULANTE   | 28             | 151,391        | PASIVO CIRCULANTE                                | 151,363          | 0              |
| EFFECTIVO Y EQUIVALENTES                                      | 28             | 0              | CUENTAS POR PAGAR A CORTO PLAZO                  | 151,363          | 0              |
| DERECHOS A RECIBIR EFECTIVO O EQUIVALENTES                    | 0              | 151,391        | HACIENDA PÚBLICA/PATRIMONIO                      | 0                | 423,569        |
| DERECHOS A RECIBIR BIENES O SERVICIOS                         | 0              | 0              | HACIENDA PÚBLICA/PATRIMONIO CONTRIBUIDO          | 0                | 0              |
| <b>ACTIVO NO CIRCULANTE</b>                                   | <b>415,743</b> | <b>0</b>       | DONACIONES DE CAPITAL                            | 0                | 0              |
| BIENES INMUEBLES, INFRAESTRUCTURA Y CONSTRUCCIONES EN PROCESO | 0              | 0              | ACTUALIZACIÓN DE LA HACIENDA PÚBLICA/ PATRIMONIO | 0                | 0              |
| BIENES MUEBLES  | 113,900        | 0              | HACIENDA PÚBLICA/PATRIMONIO GENERADO             | 0                | 423,569        |
| ACTIVOS INTANGIBLES   | 0              | 0              | RESULTADOS DE EJERCICIO (AHORRO/ DESAHORRO)      | 0                | 0              |
| DEPRECIACIÓN, DETERIORO Y ARMORTIZACIÓN ACUMULADA DE BIENES   | 301,843        | 0              | RESULTADOS DE EJERCICIOS ANTERIORES              | 0                | 423,569        |
|   |                |                | RESULTADOS DEL EJERCICIO (AHORRO/DESAHORRO)      | 1,459,412        | 0              |
|   |                |                | <b>TOTALES</b>                                   | <b>1,610,775</b> | <b>423,569</b> |

Lugar y fecha de generación: Reyes Mantecón, Oaxaca; a 23 de ENERO de 2020.  
 Bajo protesta de decir verdad declaramos que los estados financieros y sus Metas son razonablemente correctos y responsabilidad del emisor.

JEFE DEL DEPARTAMENTO ADMINISTRATIVO

ALEJANDRO CRUZ MOLINA

Página 1/1



CASA DE LA CULTURA OAXAQUEÑA

DIRECTORA GENERAL

GABRIELA CUETO CRUZ

CUENTA DE LA HACIENDA PÚBLICA ESTATAL 2018  
GOBIERNO DEL ESTADO DE OAXACA  
ESTADO DE FLUJO DE EFECTIVO  
DEL 1º DE ENERO AL 31 DE DICIEMBRE DE 2019 Y 2018  
(Pesos)  
UR: 502 CASA DE LA CULTURA OAXAQUEÑA

Oaxaca



CCO

|  |   | ENERO-DICIEMBRE<br>2019 | ENERO-DICIEMBRE<br>2018 |
|--|---|-------------------------|-------------------------|
| <b>Flujos de Efectivo de las Actividades de Operación</b>                    |   |                         |                         |
| <b>Origen</b>  |   |                         |                         |
|  |   | <b>34,971,598.00</b>    | <b>32,201,502.00</b>    |
| 42210  | Transferencias Internas y Asignaciones al Sector Público          | 34,637,293.00           | 33,177,881.00           |
| 31200  | Donaciones de capital   | -                       | 73,550.00               |
| 32100  | Resultados del Ejercicio (Ahorro/Desahorro)                       | 304,669.00              | -                       |
| 32200  | Resultados de Ejercicios Anteriores                               | 423,569.00              | 413,948.00              |
| 12631  | Depreciación acumulada de mobiliario y equipo de administración   | 180,370.00              | 164,573.00              |
| 12634  | Depreciación acumulada de equipo de transporte                    | 108,125.00              | 126,749.00              |
| 12636  | Depreciación acumulada de maquinaria, otro equipo y herramientas  | 13,348.00               | 13,347.00               |
| 21115  | Otras prestaciones sociales y económicas por pagar a CP           | 34,372.00               | 85,039.00               |
| 21151  | Transferencias Internas y Asignaciones al Sector Público          | 226,977.00              | 624,945.00              |
| 21171  | Retenciones de impuestos por pagar a C.P.                         | 86,374.00               | 229,488.00              |
| 21172  | Retenciones del sistema de seguridad social por pagar a CP        | 11,738.00               | 142,486.00              |
| 21179  | Otras retenciones y contribuciones por pagar a CP                 | 207,622.00              | 318,025.00              |
| 21199  | Otras cuentas por pagar a CP                                      | 477.00                  | 357.00                  |
| <b>Aplicación</b>  |   |                         |                         |
| 11239  | Otros deudores diversos por cobrar a C.P.                         | 34,971,626.00           | 32,201,518.00           |
| 12330  | Edificios no residenciales  | 151,391.00              | 940,634.00              |
|  |   | -                       | 391,556.00              |
| 12413  | Equipo de Cómputo y de Tecnologías de la Información              | 2,500.00                | 67,050.00               |
| 12441  | Automóviles y Camiones  | 116,400.00              | -                       |
| 12510  | Software  | -                       | 15,892.00               |
| 52110  | Transferencias Internas y Asignaciones al Sector Público          | 32,823,594.00           | 33,177,881.00           |
| 52510  | Pensiones   | 1,808,699.00            | -                       |
| 55151  | Depreciación de mobiliario y equipo de administración             | 180,370.00              | 164,573.00              |
| 55154  | Depreciación de equipo de transporte                              | 108,125.00              | 126,749.00              |
| 55156  | Depreciación de maquinaria, otros equipos y herramientas          | 13,347.00               | 13,347.00               |
| <b>Incremento/Disminución Neta en el Efectivo y Equivalentes al Efectivo</b> |   |                         |                         |
| 11131  |   | 28.00                   | 16.00                   |
| <b>Efectivo y Equivalentes al Efectivo al Inicio del Ejercicio</b>           |   | 29.00                   | 45.00                   |
| 11131  | <b>Efectivo y Equivalentes al Efectivo al Final del Ejercicio</b> | 1.00                    | 29.00                   |

Lugar y fecha de generación: Oaxaca, Oaxaca, a 23 de enero de 2020.  
Bajo protesta de decir verdad declaramos que los estados financieros y sus Notas son razonablemente correctos y responsabilidad

ING. GABRIELA JUSTO CRUZ  
DIRECTORA GENERAL



2016-2022  
CASA DE  
LA CULTURA  
OAXAQUEÑA

C.P. ALEJANDRO CRUZ MOLINA  
JEFE DEL DEPARTAMENTO ADMINISTRATIVO

| DESCRIPCION   | SALDO INICIAL    | PERIODO           |                   | SALDO FINAL      | FLUJO           |
|---|------------------|-------------------|-------------------|------------------|-----------------|
|   |                  | CARGOS            | ABONOS            |                  |                 |
| <b>ACTIVO</b>   |                  |                   |                   |                  |                 |
| <b>ACTIVO CIRCULANTE</b>                                      | 1,844,576        | 37,941,243        | 37,789,879        | 1,995,939        | 151,363         |
| EFFECTIVO Y EQUIVALENTES                                      | 29               | 27,067,691        | 27,067,719        | 1                | -28             |
| DERECHOS A RECIBIR EFECTIVO O EQUIVALENTES                    | 1,844,548        | 10,863,009        | 10,711,618        | 1,995,938        | 151,391         |
| DERECHOS A RECIBIR BIENES O SERVICIOS                         | ---              | 10,542            | 10,542            | ---              | ---             |
| <b>ACTIVO NO CIRCULANTE</b>                                   | 2,743,423        | 5,000             | 420,743           | 2,327,681        | -415,743        |
| BIENES INMUEBLES, INFRAESTRUCTURA Y CONSTRUCCIONES EN PROCESO | 671,578          | ---               | ---               | 671,578          | ---             |
| BIENES MUEBLES  | 2,376,514        | 5,000             | 118,900           | 2,262,614        | -113,900        |
| DEPRECIACIÓN, DETERIORO Y ARMORTIZACIÓN ACUMULADA DE BIENES   | -304,669         | ---               | 301,843           | -606,512         | 301,843         |
| <b>TOTAL ACTIVO</b>   | <b>4,588,000</b> | <b>37,946,243</b> | <b>38,210,622</b> | <b>4,323,620</b> | <b>-264,379</b> |

Lugar y fecha de generación: Reyes Mantecón, Oaxaca; a 23 de ENERO de 2020.  
 Bajo protesta de decir verdad declaramos que los estados financieros y sus Notas son razonablemente correctos y de nuestra responsabilidad del emisor.

JEFE DEL DEPARTAMENTO ADMINISTRATIVO



CASA DE LA CULTURA OAXAQUEÑA

DIRECTORA GENERAL

GABRIEL ALBERTO CRUZ

ALEJANDRO CRUZ MOLINA



| DENOMINACIÓN DE LAS DEUDAS             | MONEDA DE CONTRATACIÓN | INSTITUCIÓN O PAÍS ACREEDOR | SALDO INICIAL DEL PERIODO | SALDO FINAL DEL PERIODO |
|--|------------------------|-----------------------------|---------------------------|-------------------------|
| <b>DEUDA PÚBLICA</b>                   |                        |                             |                           |                         |
| <b>Corto Plazo</b>                     |                        |                             |                           |                         |
| <b>Deuda Interna</b>                   |                        |                             |                           |                         |
| Instituciones de Crédito               | PESOS                  | MEXICO                      | 0                         | 0                       |
| Títulos y Valores                      |                        |                             | 0                         | 0                       |
| Arrendamientos Financieros             |                        |                             | 0                         | 0                       |
| <b>Deuda Externa</b>                   |                        |                             |                           |                         |
| Organismos Financieros Internacionales |                        |                             | 0                         | 0                       |
| Deuda Bilateral                        |                        |                             | 0                         | 0                       |
| Títulos y Valores                      |                        |                             | 0                         | 0                       |
| Arrendamientos Financieros             |                        |                             | 0                         | 0                       |
| <b>Subtotal a Corto Plazo</b>          |                        |                             | <b>0</b>                  | <b>0</b>                |
| <b>Largo Plazo</b>                     |                        |                             |                           |                         |
| <b>Deuda Interna</b>                   |                        |                             |                           |                         |
| Instituciones de Crédito               | PESOS                  | MEXICO                      | 0                         | 0                       |
| Títulos y Valores                      |                        |                             | 0                         | 0                       |
| Arrendamientos Financieros             |                        |                             | 0                         | 0                       |
| <b>Deuda Externa</b>                   |                        |                             |                           |                         |
| Organismos Financieros Internacionales |                        |                             | 0                         | 0                       |
| Deuda Bilateral                        |                        |                             | 0                         | 0                       |
| Títulos y Valores                      |                        |                             | 0                         | 0                       |
| Arrendamientos Financieros             |                        |                             | 0                         | 0                       |
| <b>Subtotal a Largo Plazo</b>          |                        |                             | <b>0</b>                  | <b>0</b>                |
| <b>OTROS PASIVOS</b>                   |                        |                             |                           |                         |
| OTROS                                  | PESOS                  | MEXICO                      | 0                         | 0                       |
| <b>SUBTOTAL OTROS PASIVOS</b>          |                        |                             | <b>0</b>                  | <b>0</b>                |
| <b>TOTAL DEUDA Y OTROS PASIVOS</b>     |                        |                             | <b>0</b>                  | <b>0</b>                |



GOBIERNO DEL ESTADO  
DE OAXACA



INFORME SOBRE PASIVOS CONTINGENTES  
DEL 1° DE ENERO AL 31 DE DICIEMBRE DE 2019

**NO APLICA**



GOBIERNO DEL ESTADO  
DE OAXACA



## NOTAS A LOS ESTADOS FINANCIEROS

DEL 01 DE ENERO AL 31 DE DICIEMBRE DE 2019  
(PESOS)

Remito informe relacionado con la Información Financiera de la Casa de la Cultura Oaxaqueña del periodo del 1º de enero al 31 de diciembre de 2019:

### NOTAS DE DESGLOSE

#### I) NOTAS AL ESTADO DE SITUACION FINANCIERA

El estado de Situación Financiera tiene como propósito mostrar información relativa a los recursos y obligaciones de la entidad.

#### ACTIVO

| CUENTAS  | EJERCICIO<br>ENERO-DICIEMBRE<br>2019 | EJERCICIO<br>ENERO-DICIEMBRE<br>2018 |
|--|--------------------------------------|--------------------------------------|
| <b>ACTIVO CIRCULANTE</b>   |                                      |                                      |
| Efectivo y Equivalentes  | 1                                    | 29                                   |
| Derechos a recibir efectivo o Equivalentes                               | 1,995,938                            | 1,844,548                            |
| Derechos a recibir bienes o servicios                                    | 0                                    | 0                                    |
| <b>Total de Activo Circulante</b>  | <b>1,995,939</b>                     | <b>1,844,576</b>                     |
| Bienes Inmuebles, infraestructura y construcciones en proceso            | 671,578                              | 671,578                              |
| Bienes Muebles   | 2,262,614                            | 2,376,514                            |
| Depreciación, Deterioro y amortización Acumulada de Bienes e Intangibles | - 606,512                            | -304,669                             |
| <b>Total de Activo no Circulante</b>                                     | <b>2,327,681</b>                     | <b>2,743,423</b>                     |
| <b>TOTAL DE ACTIVOS</b>  | <b>4,323,620</b>                     | <b>4,588,000</b>                     |

#### ACTIVO CIRCULANTE

##### Efectivo y Equivalentes

El rubro de efectivo y equivalentes al 31 de diciembre del ejercicio fiscal 2019, representa los recursos disponibles de la Entidad, saldo que se refleja en la siguiente cuenta bancaria 0418288890. Gastos de Operación 2016, saldo \$ 1 (Un peso 00/100 M.N.) pendiente de reintegrar a la Jefa del Departamento Administrativo por el depósito realizado a ésta cuenta para que la Institución bancaria no la cancelara por falta de movimientos.





### Derechos a recibir Efectivo o Equivalentes

En el rubro de Derechos a recibir Efectivo o Equivalentes (Otros deudores diversos por cobrar a C.P) el saldo que se expresa en el Estado de Situación Financiera al 31 de diciembre de 2019, corresponden a las provisiones por retenciones de nómina, y gastos de operación de los ejercicios 2016, 2018 y 2019, integrándose de la siguiente forma: Préstamos quirografarios, préstamos hipotecarios, Impuesto sobre sueldos y salarios, ISR retenciones por asimilados y salarios, IMSS, Seguro de vida personal admto. base conf, Seguro de vida MMS, Seguros Inbursa, Seguros Argos S.A. de C.V., Nuñez Banuet Servicios Funerarios, Fondo de Pensiones, Cuota sindical, Fonacot, Cooperativa Acreimex S.C. de R.L., Publiseg, S.A. de C.V., Total fin Foster capital, S.A.P.I. de C.V., Agencia y sociedad de valores L.R. R SAPI de C.V., Tu nómina plus, DXN Express, S.A. de C.V., Banco Mercantil del Norte, S.A., Secretaría de Finanzas (Provisión). Cabe señalar que en este rubro se contempla el saldo por \$ 1,995,938 (Un millón novecientos noventa y cinco mil novecientos treinta y ocho pesos 00/100 M.N.), que al 31 de diciembre de 2019, no fueron ministrados por la Tesorería de la Secretaria de Finanzas, y en este ejercicio forma parte de Adeudos de Ejercicios Anteriores.

### ACTIVO NO CIRCULANTE

Está constituido por el conjunto de valores y derechos de realización o disponibilidad con un periodo de tiempo superior a un año.

### Bienes inmuebles, infraestructura y construcciones en proceso

El rubro de Bienes Inmuebles de la Casa de la Cultura Oaxaqueña del periodo del 1° de enero al 31 de diciembre de 2019, está integrado de la siguiente forma:

| CUENTAS                     | EJERCICIO ENERO-DICIEMBRE 2019 | EJERCICIO ENERO-DICIEMBRE 2018 |
|-----------------------------|--------------------------------|--------------------------------|
| Edificios no habitacionales | 671,578                        | 671,578                        |
| <b>TOTAL</b>                | <b>671,578</b>                 | <b>671,578</b>                 |

### Bienes muebles

El rubro de Bienes Muebles de la Casa de la Cultura Oaxaqueña del periodo del 1° de enero al 31 de diciembre de 2019, está integrado de la siguiente forma:



GOBIERNO DEL ESTADO  
DE OAXACA



| CUENTAS   | EJERCICIO<br>ENERO-DICIEMBRE<br>2019 | EJERCICIO<br>ENERO-DICIEMBRE<br>2018 |
|---|--------------------------------------|--------------------------------------|
| Muebles de Oficina y Estantería   | 217,770                              | 217,770                              |
| Muebles, excepto de oficina y estantería  | 334,189                              | 334,189                              |
| Equipo de Cómputo y Tecnologías de la Información                                     | 267,999                              | 265,499                              |
| Otros mobiliarios y equipos de administración   | 20,283                               | 20,283                               |
| Equipos y Aparatos Audiovisuales  | 276,121                              | 276,121                              |
| Cámaras fotográficas y de video   | 24,700                               | 24,700                               |
| Automóviles y Camiones  | 676,221                              | 792,621                              |
| Sistemas de aire acondicionado, calefacción y de refrigeración industrial y comercial | 39,025                               | 39,025                               |
| Herramientas y máquinas-herramienta   | 8,765                                | 8,765                                |
| Otros equipos   | 139,541                              | 139,541                              |
| Bienes artísticos, culturales y científicos   | 258,000                              | 258,000                              |
| <b>TOTAL</b>  | <b>2,262,614</b>                     | <b>2,376,514</b>                     |

Al 31 de diciembre de 2019, el saldo del rubro de Activo no Circulante es de \$ 2,262,614 (Dos millones doscientos sesenta y dos mil seiscientos catorce pesos 00/100 M.N.), haciendo referencia que la entidad adquirió un bien mueble, por lo que en este periodo del 1° de enero al 31 de diciembre 2019 si hubo movimientos en el Activo no Circulante.

## PASIVO

El saldo de este rubro al 30 de septiembre de 2019, asciende a la cantidad de \$ 1,995,939 (Un millón novecientos noventa y cinco mil novecientos treinta y nueve pesos 00/100 M.N.), que corresponden a los compromisos de pagos adquiridos durante los ejercicios fiscales 2016 y 2019 con varios proveedores y prestadores de servicios por las adquisiciones de bienes y contratación de servicios por pagar a corto plazo, también en este rubro se contemplan los montos de las provisiones de nóminas (retenciones de los trabajadores) correspondientes a los ejercicios fiscales 2016, 2018 y 2019, detallándose de la siguiente forma:

## PASIVO CIRCULANTE

| CUENTAS   | EJERCICIO<br>ENERO-DICIEMBRE<br>2019 | EJERCICIO<br>ENERO-DICIEMBRE<br>2018 |
|---|--------------------------------------|--------------------------------------|
| Cuentas por Pagar a corto plazo                         |                                      |                                      |
| Otras prestaciones sociales y económicas por pagar a CP | 157,322                              | 122,950                              |



GOBIERNO DEL ESTADO  
DE OAXACA



|   |                  |                  |
|---|------------------|------------------|
| Deudas por Adquisición de Bienes y Contratación de Servicios por Pagar a CP | 5,800            | 5,800            |
| Transferencias Internas y Asignaciones al Sector Público                    | 902,869          | 675,892          |
| Retenciones de impuestos por pagar a CP                                     | 315,862          | 229,488          |
| Retenciones del Sistema de seguridad social por Pagar a CP                  | 319,045          | 307,307          |
| Otras retenciones y Contribuciones por Pagar a CP                           | 294,672          | 502,294          |
| Otras Cuentas por Pagar a corto plazo                                       | 370              | 846              |
| <b>TOTAL</b>  | <b>1,995,939</b> | <b>1,844,576</b> |

## HACIENDA PÚBLICA/PATRIMONIO

| CUENTAS  | EJERCICIO ENERO-DICIEMBRE 2019 | EJERCICIO ENERO-DICIEMBRE 2018 |
|--|--------------------------------|--------------------------------|
| <b>HACIENDA PÚBLICA / PATRIMONIO GENERADO</b>        |                                |                                |
| Donaciones de capital                                | 694,050                        | 694,050                        |
| Actualización de la Hacienda Pública/Patrimonio      | 101,748                        | 101,748                        |
| Resultados de Ejercicio (ahorro/Desahorro)           | 0                              | 0                              |
| Resultado de ejercicios Anteriores                   | 1,828,726                      | 2,252,295                      |
| <b>Total de Hacienda Pública/Patrimonio Generado</b> | <b>2,624,523</b>               | <b>3,048,093</b>               |
| Resultado del Ejercicio (Ahorro/Desahorro)           | - 296,843                      | - 304,669                      |

La cuenta de Hacienda Pública/Patrimonio, refleja un saldo al 31 de diciembre de 2019, por la cantidad de \$ 2,624,523 (Dos millones seiscientos veinticuatro mil quinientos veintitrés pesos 00/100 M.N.), que representa la acumulación de resultados de ejercicios anteriores.

**Resultado del Ejercicio (Desahorro)** asciende a la cantidad de \$ 296,843 (Doscientos noventa y seis mil ochocientos cuarenta y tres pesos 00/100 M.N.), que corresponde a la depreciación acumulada de los bienes muebles.

## II) NOTAS AL ESTADO DE ACTIVIDADES

Muestra el resultado de las operaciones de la entidad correspondiente al periodo del 1º de enero al 31 de diciembre de 2019, integrado de la siguiente forma:



| CUENTAS   | EJERCICIO<br>ENERO-DICIEMBRE<br>2019 | EJERCICIO<br>ENERO-DICIEMBRE<br>2018 |
|---|--------------------------------------|--------------------------------------|
| <b>INGRESOS Y OTROS BENEFICIOS</b>  |                                      |                                      |
| PARTICIPACIONES, APORTACIONES,<br>TRANSFERENCIAS, ASIGNACIONES,<br>SUBSIDIOS Y OTRAS AYUDAS | 34,637,293                           | 4,066,611                            |
| <b>TOTAL DE INGRESOS Y OTROS<br/>BENEFICIOS</b>   | <b>34,637,293</b>                    | <b>4,066,611</b>                     |
| <b>GASTOS Y OTRAS PERDIDAS</b>  |                                      |                                      |
| TRANSFERENCIAS, ASIGNACIONES,<br>SUBSIDIOS Y OTRAS AYUDAS                                   | 34,632,293                           | 4,025,715                            |
| OTROS GASTOS Y PÉRDIDAS<br>EXTRAORDINARIAS  | 301,843                              | 304,669                              |
| <b>TOTAL DE GASTOS Y OTRAS PERDIDAS</b>   | <b>34,934,136</b>                    | <b>4,330,385</b>                     |
| <b>AHORRO O DESAHORRO NETO DEL<br/>EJERCICIO</b>  | <b>- 296,843</b>                     | <b>- 263,773</b>                     |

### Ingresos y Otros Beneficios

Los ingresos corresponden a los recursos recaudados correspondiente al periodo del 1° de enero al 31 de diciembre de 2019, el cual asciende a un importe de \$ 34,637,293 (Treinta y cuatro millones seiscientos treinta y siete mil doscientos noventa y tres pesos 00/100 M.N.), recursos que fueron comprometidos y devengados durante el periodo del Ejercicio 2019.

### Gastos y Otras Pérdidas

El rubro de Gastos y Otras Pérdidas, corresponden a lo devengado por la Entidad durante el periodo del 1° de enero al 31 de diciembre de 2019 por la cantidad de \$ 34,934,136 (Treinta y cuatro millones novecientos treinta y cuatro mil ciento treinta y seis pesos 00/100 M.N.), integrado de la siguiente manera:

Transferencias, Asignaciones, Subsidios y Otras Ayudas.

- a) Transferencias Internas y Asignaciones al Sector Público, refleja un saldo de \$ 34,632,293 (Treinta y cuatro millones seiscientos treinta y dos mil doscientos noventa y tres pesos 00/100 M.N.), correspondiente a recursos que fueron comprometidos y devengados en los rubros de: Servicios personales, Materiales y Suministros y Servicios Generales durante el periodo: del 1° de enero al 30 de diciembre de 2019.



Otros gastos y pérdidas extraordinarias

- b) Estimaciones, depreciaciones, deterioros, obsolescencia y amortizaciones, refleja un saldo de \$ 301,843 (Trescientos un mil ochocientos cuarenta y tres pesos 00/100 M.N.), correspondiente a las depreciaciones acumuladas de los bienes muebles durante el periodo: del 1° de enero al 31 de diciembre de 2019.

**Ahorro Neto del Ejercicio**

En el Estado de Actividades en el período comprendido del 1° de enero al 31 de diciembre de 2019, refleja un Desahorro Neto del Ejercicio por la cantidad de \$ 296,843 (Doscientos noventa y seis mil ochocientos cuarenta y tres pesos 00/100 M.N.), que corresponde a la depreciación acumulada de los bienes muebles.

**III) NOTAS AL ESTADO DE VARIACION EN LA HACIENDA PÚBLICA**

**Variaciones de la hacienda Pública/Patrimonio Neto del ejercicio  
Hacienda Pública/ Patrimonio generado  
Resultados de Ejercicios Anteriores**

El apartado de Hacienda Pública/Patrimonio Generado, en el periodo del 1° de enero al 31 de diciembre de 2019, asciende a la cantidad de \$ 2,929,193 (Dos millones novecientos veintinueve mil ciento noventa y tres pesos 00/100 M.N.), integrándose de la siguiente manera:

| RUBRO   | VARIACIONES      |
|---|------------------|
| Cambios en la Hacienda Pública/Patrimonio Neto del Ejercicio 2019 | 795,798          |
| Resultados de Ejercicios Anteriores                               | 1,828,726        |
| Resultado del Ejercicio (Ahorro/Desahorro)                        | 304,669          |
| <b>Saldo Neto en la Hacienda Pública/Patrimonio 2019</b>          | <b>2,929,193</b> |

**IV) NOTAS AL ESTADO DE FLUJO DE EFECTIVO**

**Efectivo y equivalentes**

- 1. Análisis de saldo en la cuenta de Efectivo y Equivalentes:

| CONCEPTO                           | EJERCICIO ENERO-DICIEMBRE 2019 | EJERCICIO ENERO-DICIEMBRE 2018 |
|------------------------------------|--------------------------------|--------------------------------|
| Efectivos en Bancos – Tesorería    |                                |                                |
| Efectivos en Bancos – Dependencias | 1                              | 29                             |



GOBIERNO DEL ESTADO  
DE OAXACA



|  |          |           |
|--|----------|-----------|
| Inversiones temporales (hasta 3 meses)   |          |           |
| Fondos con afectación específica         |          |           |
| Depósitos de fondos de terceros y otros  |          |           |
| <b>Total de Efectivos y Equivalentes</b> | <b>1</b> | <b>29</b> |

2. Conciliación de los Flujos de Efectivo Netos de las Actividades de Operación y la cuenta de Ahorro/Desahorro antes de Rubros Extraordinarios.

| CONCEPTO   | EJERCICIO<br>ENERO-DICIEMBRE<br>2019 | EJERCICIO<br>ENERO-DICIEMBRE<br>2018 |
|--|--------------------------------------|--------------------------------------|
| <b>Ahorro/Desahorro antes de rubros Extraordinarios</b>      |                                      |                                      |
| Movimientos de partida (o rubros) que no afectan al efectivo | 0.00                                 | 0.00                                 |
| Depreciación   | 0.00                                 | 0.00                                 |
| Amortización   | 0.00                                 | 0.00                                 |
| Incrementos en las provisiones                               | 0.00                                 | 0.00                                 |
| Incremento en inversiones producido por revaluación          | 0.00                                 | 0.00                                 |
| Ganancia/pérdida en venta de propiedad, planta y equipo      | 0.00                                 | 0.00                                 |
|  |                                      |                                      |
| Incremento en cuentas por cobrar                             | 0.00                                 | 0.00                                 |
| Partidas extraordinarias                                     | 0.00                                 | 0.00                                 |



GOBIERNO DEL ESTADO  
DE OAXACA



**Conciliación entre los Ingresos Presupuestarios y Contables**  
Correspondiente del 1° de enero al 31 de diciembre de 2019  
(Pesos)

|  |  |               |
|--|--|---------------|
| 1. Total de ingresos (presupuestarios)   |  | \$ 34,637,293 |
| 2. Más Ingresos Contables no Presupuestarios                                   |  |               |
| Incremento por variación de inventarios  |  |               |
| Disminución del exceso de estimaciones por pérdida o deterioro u obsolescencia |  |               |
| Disminución del exceso de provisiones  |  |               |
| Otros ingresos y beneficios varios   |  |               |
| Otros Ingresos Contables no Presupuestarios                                    |  |               |
| 3. Menos ingresos presupuestarios no contables                                 |  | \$            |
| Producto de capital  |  |               |
| Aprovechamiento capital  |  |               |
| Ingresos derivados de financiamientos  |  |               |
| Otros Ingresos presupuestarios no contables                                    |  |               |
|  |  |               |
| 4. Ingresos Contables (4=1+2-3)  |  | \$ 34,637,293 |





**Conciliación entre los Egresos Presupuestarios y los Gastos Contables**  
Correspondiente del 1° de enero al 31 de diciembre de 2019  
(Pesos)

|   |         |                      |
|---|---------|----------------------|
| <b>1. Total de egresos (presupuestarios)</b>                                      |         | <b>\$ 34,632,293</b> |
| <b>2. Menos egresos presupuestarios No contables</b>                              |         |                      |
| Mobiliario y equipo de administración   |         |                      |
| Mobiliario y equipo educacional y recreativo                                      |         |                      |
| Equipo e instrumental médico y de laboratorio                                     |         |                      |
| Vehículos y equipos de transporte   |         |                      |
| Equipo de defensa y seguridad   |         |                      |
| Maquinaria, otros equipos y herramientas  |         |                      |
| Activos Biológicos  |         |                      |
| Bienes inmuebles  |         |                      |
| Activos intangibles   |         |                      |
| Obra pública en bienes propios  |         |                      |
| Acciones y participaciones del capital  |         |                      |
| Compra de títulos y valores   |         |                      |
| Inversiones en fideicomisos, mandatos y otros análogos                            |         |                      |
| Provisiones para contingencias y otras erogaciones especiales                     |         |                      |
| Amortización de la deuda pública  |         |                      |
| Adeudos de ejercicios fiscales anteriores (ADEFAS)                                |         |                      |
| Otros egresos Presupuestales no Contables   |         |                      |
| <b>3. Más Gastos Contables No Presupuestales</b>                                  |         | <b>301,843</b>       |
| Estimaciones, depreciación, deterioros, obsolescencia y amortización              | 301,843 |                      |
| Provisiones   |         |                      |
| Disminución de inventarios  |         |                      |
| Aumento por insuficiencia de estimaciones por pérdida o deterioro y obsolescencia |         |                      |
| Aumento por insuficiencia de provisiones  |         |                      |
| Otros Gastos  |         |                      |
| Otros Gastos Contables No Presupuestales  |         |                      |
| <b>1. Total Gastos Contables (4=1-2+3)</b>  |         | <b>\$ 34,934,136</b> |



GOBIERNO DEL ESTADO  
DE OAXACA



## **NOTAS DE MEMORIA (CUENTAS DE ORDEN)**

Las cuentas de orden se utilizan para registrar movimientos de valores que no afecten o modifiquen el balance del ente contable, sin embargo, su incorporación en libros es necesaria con fines de recordatorio contable, de control y en general sobre los aspectos administrativos, o bien, para consignar sus derechos o responsabilidades contingentes que puedan, o no, presentarse en el futuro.

### 1. Cuentas de orden presupuestarias:

Presupuesto de Egresos Aprobado  
Presupuesto de Egresos por Ejercer  
Presupuesto Modificado  
Presupuesto de Egresos Comprometido  
Presupuesto de Egresos Devengado  
Presupuesto de Egresos Ejercido  
Presupuesto de Egresos Pagado

## **NOTAS DE GESTIÓN ADMINISTRATIVA**

### 1. Introducción:

Los estados Financieros de los entes públicos, proveen de información financiera a los principales usuarios de la misma, al Congreso y a los ciudadanos.

El objetivo del presente documento es la revelación del contexto y de los aspectos económicos-financieros más relevantes que influyeron en las decisiones del período: del 1° de enero al 31 de diciembre de 2019 y deberán ser considerados en la elaboración de los estados financieros para la mayor comprensión de los mismos y sus particulares.

De esta manera, se informa y explica la respuesta del gobierno a las condiciones relacionadas con la información financiera de cada periodo de gestión: además, de exponer aquellas políticas que podrían afectar la toma de decisiones en períodos posteriores.

### 2. Panorama Económico y Financiero:

Al 1° de Enero de 2019, se le aprueba un presupuesto de egresos para el ejercicio fiscal 2018, un presupuesto autorizado de \$26,718,312 (Veintiséis millones



setecientos dieciocho mil trescientos doce pesos 00/100 M.N.), con fundamento en la Ley Orgánica del Poder Ejecutivo del Estado de Oaxaca y el Decreto del Presupuesto de Egresos del Estado de Oaxaca, mismo que se encuentra distribuido conforme a la estructura programática presentada en el Programa Operativo Anual (POA).

Durante el periodo del 1° de enero al 31 de diciembre de 2019, se realizaron movimientos presupuestales para lograr y reforzar metas programadas.

1. Al inicio de las actividades administrativas la falta de créditos por parte de los proveedores no repercutió para que se ejerciera casi el 100% el ejercicio del gasto, sin embargo se tiene adeudos del ejercicio fiscal 2016, que ascendieron a la cantidad de \$ 162,768 (Ciento sesenta y dos mil setecientos sesenta y ocho pesos 00/100 M.N.), por lo cual se solicitó apoyo a la Tesorería de la Secretaría de Finanzas para dar solución a los pagos de proveedores mediante los oficios N° CCO/DG/DA/C/0918/2017 de fecha 28 de Septiembre de 2017 y N° CCO/DG/DA/C/1080/2017 de fecha 15 de Noviembre del 2017, se le solicitó a la Subsecretaría de Egresos, Contabilidad y Tesorería de la Secretaría de Finanzas, nos informará sobre el estado que guardaban estos pagos, contestándonos mediante oficio N° SF/SECyT/TES/3454/2017 de fecha 7 de Diciembre de 2017, que estas CLC's se encontraban pendientes de pago, en atención a que el Estado presentaba un déficit en su liquidez, por lo que esa Secretaría no contaba con la disponibilidad financiera requerida para ello; así también en el presente Ejercicio 2018, mediante los oficios N° CCO/DG/DA/C/0367/2018 de fecha 20 de Abril del 2018 y N° CCO/DG/DA/C/0580/2018 de fecha 25 de Junio del 2018, se le solicitó a la Subsecretaría de Egresos, Contabilidad y Tesorería de la Secretaría de Finanzas, nos informará sobre el estado que guardaban estos pagos, remitiéndonos el oficio N° SF/SECyT/TES/1224/2018 de fecha 8 de Agosto del año en curso, mediante el cual nos informa que sólo han realizado un pago por ventanilla única y que las demás CLC's se encuentran pendientes de pago en razón a que el estado presenta un déficit en su liquidez por lo cual esta Secretaría no cuenta con la disponibilidad financiera requerida para ello; sin embargo mediante el oficio N° CCO/DG/DA/C/0901/2018 de fecha 20 de Septiembre del 2018 se volvió a insistir a la SEFIN sobre la ministración de estas CLC's, sin que nos dieran respuesta, por lo que mediante oficio N° CCO/DG/DA/C/1173/2018 de fecha 30 de Noviembre de 2018 se volvió a insistir sobre su ministración, contestándonos mediante el oficio N°



GOBIERNO DEL ESTADO  
DE OAXACA



SF/SECyT/TES/0177/2019 de fecha 11 de Febrero del 2019, en el cual nos comunican que no es posible atender nuestra solicitud, en razón a que el estado presenta un déficit en su liquidez por la cual esa Secretaría no cuenta con la disposición financiera requerida para ello; mediante el oficio N° CCO/DG/DA/RF/O/0007/2019 de fecha 27 de Marzo del 2019 y N° CCO/DG/DA/O/0023/2019 de fecha 21 de Junio del 2019, se volvió a insistir ante la Subsecretaría de Egresos, Contabilidad y Tesorería de la Secretaría de Finanzas, contestándonos mediante el oficio N° SF/SECyT/TES/1138/2019 de fecha 10 de septiembre de 2019 que dichas CLC's se encuentran pendientes de pago, sin embargo, su ministración está supeditada a la disponibilidad financiera del Estado, ya que de acuerdo al art. 17 del Decreto de Presupuesto de Egresos del Estado de Oaxaca para el ejercicio fiscal 2019, los ejecutores de gasto se sujetarán a los montos y calendarios autorizados, así como a la disponibilidad financiera durante el ejercicio fiscal; mediante el oficio N° CCO/DG/O/0325/2019 de fecha 22 de noviembre del 2019, se le solicito nuevamente a la Subsecretaría de Egresos, Contabilidad y Tesorería de la SEFIN, que con motivo del próximo cierre del ejercicio fiscal 2019 nos ministrará las CLC's tramitadas en el ejercicio 2016, sin que a la fecha nos den respuesta.

Otro de los problemas más marcados que se han reflejado año con año en el presupuesto autorizado por parte de la Secretaría de Administración es en el rubro de servicios personales por la falta de cobertura presupuestal para cubrir el pago de retroactivo de la plantilla de nómina del 1° de Enero al 15 de Abril de 2019 y del 16 de abril al 31 de diciembre de 2019, cubrir el pago del personal de honorarios asimilables a salarios e impuesto sobre nóminas de agosto a diciembre 2019, cubrir la partida de sueldos prestaciones y cuotas al fondo de pensiones del mes de noviembre 2019, cubrir las partidas de sueldos y prestaciones en las diferentes modalidades de contratación a erogarse en el mes de diciembre 2019, cubrir las partidas de impuestos sobre nóminas en las diferentes modalidades de contratación a erogarse en el mes de diciembre 2019, así como para cubrir las cuotas al IMSS del mes de noviembre 2019, por lo que se solicitaron mediante los oficios SA/0832/2019, SA/1041/2019, SA/2027/2019, SA/3307/2019, SA/3492/2019, SA/3564/2019 y SA/3630/2019 unos Traspasos Interinstitucionales (Ampliación) por los importes de \$ 275,175 (Doscientos setenta y cinco mil ciento setenta y cinco pesos 00/100 M.N.), \$ 803,780 (Ochocientos tres mil setecientos ochenta pesos 00/100 M.N.), \$ 2,980,799 (Dos millones novecientos ochenta mil setecientos noventa y nueve pesos 00/100 M.N.),



GOBIERNO DEL ESTADO  
DE OAXACA



los cuales fueron autorizados los días 16 de abril, 29 de mayo y 12 de agosto de 2019, \$ 809,305 (Ochocientos nueve mil trescientos cinco pesos 00/100 M.N.), \$ 2,995,624 (Dos millones novecientos noventa y cinco mil seiscientos veinticuatro pesos 00/100 M.N.), \$ 135,686 (Ciento treinta y cinco mil seiscientos ochenta y seis pesos 00/100 M.N.), \$ 46,353 (Cuarenta y seis trescientos cincuenta y tres pesos 00/100 M.N.), los cuales fueron autorizados los días 16 de abril, 29 de mayo y 12 de agosto, 14 de noviembre, 9 y 16 de diciembre de 2019.

Finalmente se cierra el cuarto trimestre con un presupuesto modificado de \$ 34,651,233 (Treinta y cuatro millones seiscientos cincuenta y mil doscientos treinta y tres pesos 00/100 M.N.); un ejercido de \$ 34,637,293 (Treinta y cuatro millones seiscientos treinta y siete mil doscientos noventa y tres pesos 00/100 M.N.), dando un total de 99.96% ejercido sobre el presupuesto total modificado.

### 3. Autorización e Historia.

#### a) Fecha de creación del ente.

El 3 de Julio de 1971 se crea la Casa de la Cultura Oaxaqueña, a través de un Decreto del Ejecutivo como un Organismo Público Descentralizado con personalidad jurídica y patrimonio propio, publicado en el Periódico Oficial del Gobierno del Estado N° 27, abriendo sus puertas en el mismo año, se reforman varios artículos del Decreto de creación, mediante similar publicado el 12 de Enero del 2005 en el Extra Periódico Oficial del Gobierno del Estado, modificándose algunas de sus disposiciones como las relativas a sus atribuciones y facultades, así como los órganos de gobierno integrados por la Dirección y administración de "la Entidad", las relaciones laborales de "La Entidad" y suplencia de la Ley, y con fecha 2 de Junio del 2007, se publicó el primer Reglamento Interno en el Periódico Oficial del Gobierno del Estado N° 50.

#### b) Principales cambios en su estructura.

El 12 de Diciembre de 2015, se publicó su nuevo Reglamento interno, la cual se incluyó en la redacción terminologías más recientes, incluye nuevas definiciones, particularmente de los Comités con los que cuenta la Casa de la Cultura Oaxaqueña, depura y actualiza las facultades de la Dirección General y de las Áreas Administrativas, así como también ordena y sistematiza sus artículos en títulos y capítulos, incluyendo uno relativo a los actos administrativos u el enlace y acceso a la información, entre otras.



GOBIERNO DEL ESTADO  
DE OAXACA



#### 4. Organización y Objeto Social

##### a) Objeto Social:

De acuerdo al artículo 5° de su Decreto de creación.

- I. Promover la libre manifestación de la cultura con el fin de lograr su difusión y elevar el nivel cultural de la Ciudad de Oaxaca y sus municipios conurbados;
- II. Estimular los trabajos de creación, investigación y difusión científicos, literarios y artísticos;
- III. Establecer intercambios culturales con instituciones similares, tanto del país como del extranjero;
- IV. Promover y fomentar la enseñanza artística a través de talleres, actividades y eventos de toda índole.

##### b) Principal Actividad:

Sus objetivos principales son: el fomento a la enseñanza artística a través de talleres, actividades y eventos de toda índole cultural, promoviendo la libre manifestación de la cultura con el fin de lograr su difusión y elevar el nivel cultural de la Ciudad de Oaxaca y sus municipios conurbados.

##### c) Ejercicio Fiscal: 2019

##### d) Régimen Jurídico: Persona moral con fines no lucrativos

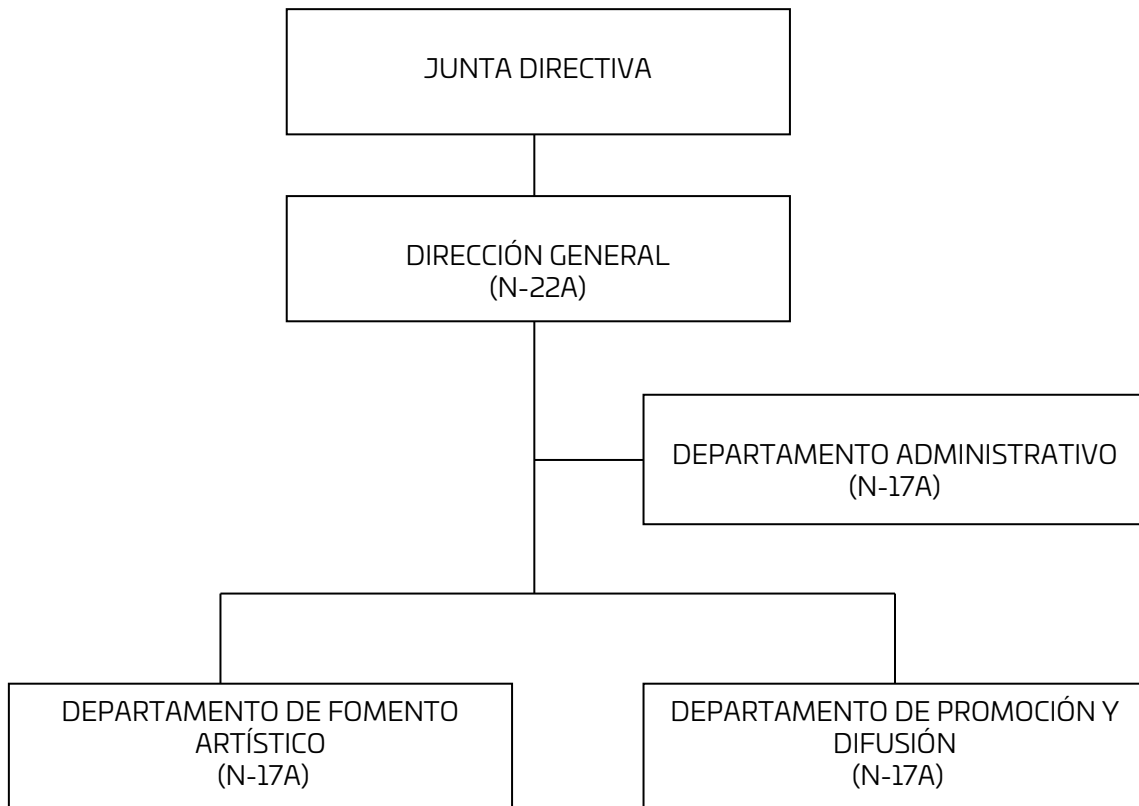
##### e) Consideraciones fiscales del ente: revelar el tipo de contribuciones que esté obligado a pagar o retener.

#### IMPUESTO SOBRE LA RENTA

- Declaración Informativa anual de retenciones del ISR por sueldos y salarios e ingresos asimilados a salarios.
- Entero de retenciones mensuales de ISR por sueldos y salarios.
- Entero de retenciones mensuales de ISR por asimilados a salarios.
- Entero de retenciones mensuales de ISR por servicios profesionales.
- Declaración informativa anual de pagos y retenciones de servicios profesionales. Personas Morales.



f) Estructura organizacional básica:



5. Bases de preparación de los Estados Financieros.

- a) En cumplimiento a la Ley General de Contabilidad Gubernamental y a la normatividad emitida por el CONAC y demás disposiciones legales aplicables.
- b) Normatividad aplicada para el reconocimiento, valuación y revelación de los diferentes rubros de la información financiera, así como las bases de medición utilizadas para la elaboración de los estados financieros:
- Marco Conceptual de Contabilidad Gubernamental
  - Postulados básicos de Contabilidad Gubernamental
  - Normas y metodología para la determinación de los momentos contables de los Egresos
  - Plan de cuentas
  - Clasificador por Objeto del gasto y sus adecuaciones
  - Clasificador por rubro de ingresos





GOBIERNO DEL ESTADO  
DE OAXACA



- Normas y metodología para la emisión de información financiera para determinar los momentos contables de los ingresos
- Clasificador por objeto del gasto
- Clasificación funcional del gasto
- Clasificador por tipo de gasto
- Principales reglas de registro y valoración del Patrimonio
- Manual de Contabilidad Gubernamental
- Instructivo de manejo de cuentas
- Modelo de asientos para el registro contable
- Guías contabilizadoras
- Normas y metodología para la emisión de información financiera y estructura de los estados financieros básicos del ente público y características de sus notas
- Matrices de conversión, para la Armonización del Sistema de Contabilidad Gubernamental.

Se aplicó durante el periodo del 1° de enero al 31 de diciembre de 2019 la normatividad vigente para el reconocimiento, valuación y revelación de los diferentes rubros de la información Financiera, así como las bases de medición: el valor de realización, respetando en el total de las operaciones su costo histórico.

c) Postulados básicos.

Los emitidos por el CONAC:

1. Sustancia Económica
2. Entes Públicos
3. Existencia Permanente
4. Revelación Suficiente
5. Importancia Relativa
6. Registro e Integración Presupuestaria
7. Consolidación de Información financiera
8. Devengo Contable
9. Valuación
10. Dualidad Económica
11. Consistencia

d) Norma supletoria.

Las permitidas por la Normatividad del CONAC.



GOBIERNO DEL ESTADO  
DE OAXACA



- e) Para las entidades que por primera vez estén implementando el devengado de acuerdo a la Ley de Contabilidad, deberán:  
-Revelar las nuevas políticas de reconocimiento:  
De acuerdo a lo establecido por el CONAC.

## INGRESOS

**Estimado.-** Representa el importe que se aprueba anualmente en la Ley de Ingresos, e incluyen los impuestos, cuotas y aportaciones de seguridad social, contribuciones de mejoras, derechos, productos, aprovechamientos, financiamientos internos y externos; así como de la venta de bienes y servicios, además de participaciones, aportaciones, recursos convenidos, y otros ingresos.

**Modificado.-** Representa el importe de los incrementos y decrementos a la Ley de Ingresos Estimada, derivado de las ampliaciones y reducciones autorizadas.

**Devengado.-** Representa los derechos de cobro de los impuestos, cuotas y aportaciones de seguridad social, contribuciones de mejoras, derechos, productos, aprovechamientos, financiamientos internos y externos; así como de la venta de bienes y servicios, además de participaciones, aportaciones, recursos convenidos, y otros ingresos por parte del ente público. En el caso de resoluciones en firme (definitivas) y pago en parcialidades se deberán reconocer y registrar cuando ocurre la notificación de la resolución y/o en la firma del convenio de pago en parcialidades, respectivamente. Su saldo representa la Ley de Ingresos Devengada pendiente de recaudar.

**Recaudado.-** Representa el cobro en efectivo o por cualquier otro medio de pago de los impuestos, cuotas y aportaciones de seguridad social, contribuciones de mejoras, derechos, productos, aprovechamientos, financiamientos internos y externos; así como de la venta de bienes y servicios, además de participaciones, aportaciones, recursos convenidos, y de otros ingresos por parte del ente público.

## EGRESOS

**Aprobado.-** Representa el importe de las asignaciones presupuestarias que se autorizan mediante el Presupuesto de Egresos.

**Modificado.-** Representa el importe de los incrementos y decrementos al Presupuesto de Egresos Aprobado, derivado de las ampliaciones y reducciones autorizadas.



**Comprometido.-** Representa el monto de las aprobaciones por autoridad competente de actos administrativos, u otros instrumentos jurídicos que formalizan una relación jurídica con terceros para la adquisición de bienes y servicios o ejecución de obras.

**Devengado.-** Representa el monto de los reconocimientos de las obligaciones de pago a favor de terceros por la recepción de conformidad de bienes, servicios y obras oportunamente contratados; así como de las obligaciones que derivan de tratados, leyes, decretos, resoluciones y sentencias definitivas. Su saldo representa el Presupuesto de Egresos Devengado pendiente de ejercer.

**Ejercido.-** Representa el monto de la emisión de las cuentas por liquidar certificadas o documentos equivalentes debidamente aprobados por la autoridad competente. Su saldo representa el Presupuesto de Egresos Ejercido pendiente de pagar.

**Pagado.-** Representa la cancelación total o parcial de las obligaciones de pago, que se concreta mediante el desembolso de efectivo o por cualquier otro medio de pago.

-Revelar los cambios en las políticas, la clasificación y medición de las mismas, así como su impacto en la información financiera:

#### 6. Políticas de Contabilidad Significativas:

- a) Actualización: El registro de la contabilidad se realizó en base a los lineamientos establecidos por el CONAC.
- b) Informar sobre la realización de operaciones en el extranjero y de sus efectos en la información financiera gubernamental:  
Durante el periodo del 1° de enero al 31 de diciembre de 2019, no se realizaron operaciones en Moneda Extranjera.
- c) Método de evaluación de la inversión en acciones en el Sector Paraestatal.  
No aplica.
- d) Sistema y método de valuación de inventarios.  
El CONAC ha emitido las normas para la valoración de los Activos y el patrimonio de los entes públicos, esta norma permite definir y estandarizar los



GOBIERNO DEL ESTADO  
DE OAXACA



conceptos básicos de valuación, contenidos en las normas particulares aplicables a los distintos elementos integrantes de los estados Financieros.

e) Beneficios a empleados:

No se tienen reservas para beneficios futuros de los empleados, más que las contempladas anualmente en el presupuesto de egresos del ejercicio presente.

f) Provisiones:

Las provisiones al 31 de diciembre 2019, lo conforman los siguientes conceptos: en el rubro de gastos de operación: las adquisiciones de materiales y suministros, así como los servicios generales; y en el rubro de servicios personales: las cuotas patronales al fondo de pensiones de la 2ª. Quinc. de octubre y 1ª. Quinc. de noviembre 2019, y el 3% de impuestos sobre nóminas del sexto bimestre 2019.

g) Reservas:

No se cuenta con Reservas.

h) Cambios en políticas contables y corrección de errores junto con la revelación de los efectos que se tendrá en la información financiera del ente público, ya sea retrospectivos o prospectivos. No aplica.

i) Reclasificaciones: Durante el periodo del 1º de enero al 31 de diciembre de 2019, no se realizaron reclasificaciones.

j) Depuración y Cancelación de saldos:

Las depuraciones y cancelaciones de saldos se realizaron cada mes en diferentes cuentas contables durante el periodo comprendido: del 1º de enero al 31 de diciembre de 2019, con la finalidad de presentar cifras actualizadas en los Estados Financieros.

7. Posición en Moneda Extranjera y Protección por riesgo Cambiario:

a) Activos en moneda extranjera:

No aplica

b) Pasivos en moneda extranjera:

No se tienen Pasivos en moneda extranjera

c) Posición en moneda extranjera:



GOBIERNO DEL ESTADO  
DE OAXACA



No aplica

d) Tipo de cambio:  
No aplica

e) Equivalente en moneda nacional:  
No aplica

#### 8. Reporte Analítico del Activo:

a) Vida útil o porcentajes de depreciación, deterioro o amortización utilizados en los diferentes tipos de activos:

Durante el periodo del 1° de enero al 31 de diciembre de 2019, la entidad reflejó saldos en el rubro de Depreciación Acumulada de Bienes en la Contabilidad en los meses de junio y diciembre 2019, derivados de los reportes de depreciación que generó semestral y acumuladamente el SICIPO en el Ejercicio 2019, cuya base de éstos fueron los Parámetros de Estimación de Vida Útil emitidos por el CONAC.

b) Cambios en el porcentaje de depreciación o valor residual de los activos:  
No aplica

c) Importe de los gastos conceptualizados en el ejercicio, tanto financieros como de investigación y desarrollo:  
No aplica

d) Riesgos por tipo de cambio o tipo de interés de las inversiones financieras:  
No aplica

e) Valor activado en el ejercicio de los bienes construidos por la entidad:  
Los bienes de la entidad se reconocen dentro de su Activo No Circulante de su costo histórico, de conformidad con el artículo 29 de la Ley General de Contabilidad Gubernamental.

f) Otras circunstancias de carácter significativo que afecten el activo, tales como bienes en garantía, señalados en embargos, litigios, títulos de inversiones, entregados en garantías, baja significativa del valor de inversiones financieras, etc.:  
No aplica



GOBIERNO DEL ESTADO  
DE OAXACA



g) Desmantelamiento de Activos, procedimientos, implicaciones, efectos contables:  
No aplica

h) Administración de activos; planeación con el objetivo de que el ente los utilice de manera más efectiva:  
Mediante el Sistema Oficial de Inventarios, se mantiene actualizado el control de bienes muebles de la Casa de la Cultura Oaxaqueña, mismo que a partir de la adquisición inicia como proceso de Registro, Resguardo, Valuación, Ubicación y Condiciones físicas de uso. El sistema de inventarios pretende optimizar los recursos materiales y sobre todo traslucir su uso y destino.

Adicionalmente, se deben incluir las explicaciones de las principales variaciones en el activo, en cuadros comparativos como sigue:

a) Inversiones en valores:  
No aplica

b) Patrimonio de Organismos descentralizados  
No aplica

c) Inversiones en empresas de participación mayoritaria:  
No se tiene inversión en este tipo de empresas.

d) Inversiones en empresas de participación minoritaria:  
No aplica.

## 9. Fideicomisos, Mandatos y Análogos

a) Por ramo administrativo que los reporta:  
No aplica.

b) Enlistar los de mayor monto de disponibilidad, relacionando aquellos que conforman el 80% de las disponibilidades:  
No aplica.

## 10. Reporte de la Recaudación



a) Análisis del comportamiento de la recaudación correspondiente al ente público o cualquier tipo de ingreso:

| 1. DERECHOS POR LA PRESTACIÓN DE SERVICIOS PÚBLICOS |                       |
|---|-----------------------|
| MES   | EJERCICIO FISCAL 2019 |
| ENERO   | \$ 666,096            |
| FEBRERO   | 365,746               |
| MARZO   | 41,543                |
| ABRIL   | 348,324               |
| MAYO  | 46,429                |
| JUNIO   | 582,591               |
| JULIO   | 222,676               |
| AGOSTO  | 0                     |
| SEPTIEMBRE  | 375,207               |
| OCTUBRE   | 425,925               |
| NOVIEMBRE   | 36,090                |
| DICIEMBRE   | 296                   |
| <b>SUMA:</b>  | <b>\$ 3,110,923</b>   |

En el mes de agosto, debido a un problema que se suscitó con el personal contratado en la modalidad de honorarios asimilables a salarios, la Casa de la Cultura Oaxaqueña estuvo cerrada durante 3 semanas, lo que provocó que no se captaran ingresos en dicho mes.

| 2. DERECHOS POR EL USO, GOCE O APROVECHAMIENTO DE BIENES DE DOMINIO PÚBLICO |                       |
|---|-----------------------|
| MES   | EJERCICIO FISCAL 2019 |
| ENERO   | \$ 927                |
| MARZO   | 1,352                 |
| JUNIO   | 972                   |
| AGOSTO  | 972                   |
| <b>SUMA:</b>  | <b>\$ 4,223</b>       |





GOBIERNO DEL ESTADO  
DE OAXACA



## 11. Información sobre la Deuda y el Reporte Analítico de la Deuda:

a) Utilizar al menos los siguientes indicadores: Deuda respecto al PIB y deuda respecto a la recaudación tomando, como mínimo, un periodo igual o menor a 5 años.

No aplica

b) Información de manera agrupada por tipo de valor gubernamental o instrumento financiero en la que se consideren intereses, comisiones, tasa, perfil de vencimiento y otros gastos de la deuda.

No aplica

## 12. Calificaciones otorgadas:

No se cuenta con calificaciones otorgadas o certificaciones.

## 13. Proceso de Mejora:

a) Principales Políticas de control interno:

- Seguimiento al establecimiento y actualización del Sistema de Administración de Riesgos de la Casa de la Cultura Oaxaqueña.
- Asegurar la exactitud y veracidad de la información, que maneja cada departamento, la cual será utilizada por la Dirección General para la toma de decisiones.
- Elaborar políticas claras en relación a la contratación del personal, capacitar, y rotar al personal que no desempeñe sus funciones correctamente y en el tiempo establecido.
- Realizar actividades de planificación en el área de Recursos Humanos, reclutamiento, selección y contratación.
- Implementar controles de seguridad para la salvaguarda de los bienes muebles de la institución.
- Vigilar el mantenimiento preventivo y correctivo del parque vehicular a fin de contar con unidades seguras y confiables para atender las necesidades del trabajo.
- Darle seguimiento a los sistemas de control en el consumo de:
  - Combustible.
  - Servicios Básicos: Teléfono, agua y luz.
  - Suministro de materiales consumibles.

b) Medidas de desempeño financiero, metas y alcance:



GOBIERNO DEL ESTADO  
DE OAXACA



- Revisar la verificación de existencia de cotizaciones para la compra de materiales y equipos, tomar la opción que tenga menor impacto al presupuesto, así como verificar la prioridad de las adquisiciones que hagan falta, lo anterior para el cumplimiento de las funciones.
- Elaboración de informes periódicos sobre los resultados operativos generados en cada uno de los departamentos para medir el grado de cumplimiento de los objetivos y metas.
- Fomentar valores éticos y de conducta, para beneficiar el desarrollo de los procesos y actividades institucionales, así como establecer mecanismos que promuevan el compromiso del personal a esos valores.
- Capacitación sobre temas de misión, visión, objetivos y metas a todos los integrantes de la Institución para el mejor desempeño de sus tareas.
- Operar los mecanismos de ejecución, control presupuestal y contabilidad para cumplir en tiempo y forma con la normatividad establecida.
- Coordinar el ejercicio del presupuesto autorizado, vigilar que las operaciones que realicen las áreas administrativas se efectúen con apego a las disposiciones legales y administrativas para evitar sanciones por parte de las instancias normativas.
- Proveer los recursos humanos, financieros, materiales y de servicio de acuerdo a los requerimientos de las áreas administrativas, de conformidad con el presupuesto autorizado para el desarrollo óptimo de las actividades.
- Seguimiento de la Matriz de Indicadores de Resultados para cumplir en tiempo y forma con las metas programadas y con la información que se tiene que presentar ante la Secretaría de Finanzas.

14. Información por Segmentos:

Toda la información del Ente, está procesada y se encuentra disponible por Unidad Responsable de realizar las funciones propias.

15. Eventos Posteriores al Cierre:

El ente público no tiene hechos ocurridos en el periodo posterior al que informa, que proporcionen mayor evidencia sobre eventos que le afectan económicamente y que no se conocían a la fecha de cierre.

16. Partes Relacionadas:

No existen partes relacionadas que pudieran ejercer influencia significativa sobre la toma de decisiones financieras y operativas.

17. Responsabilidad sobre la presentación razonable de los Estados Financieros.



GOBIERNO DEL ESTADO  
DE OAXACA

Oaxaca



CCO  
Centro de Contabilidad y  
Auditoría, S.A. de CV

Estos estados Financieros fueron autorizados para su emisión el día 23 del mes de enero del 2020, por la Ing. Gabriela Cueto Cruz y el C.P. Alejandro Cruz Molina en su carácter de Directora General y Jefe del Departamento Administrativo.

Bajo protesta de decir verdad declaro que los Estados Financieros y sus Notas, son razonablemente correctas y son responsabilidad del emisor.

ING. GABRIELA CUETO CRUZ  
DIRECTORA GENERAL



CP. ALEJANDRO CRUZ MOLINA  
JEFE DEL DEPARTAMENTO  
ADMINISTRATIVO



GOBIERNO DEL ESTADO  
 DE OAXACA

### ESTADO ANALITICO DE INGRESOS PRESUPUESTARIOS

| Rubro de Ingresos  | Estimado          | Ampliaciones y Reducciones | Modificado        | Devengado                  | Recaudado         | Diferencia    |
|--|-------------------|----------------------------|-------------------|----------------------------|-------------------|---------------|
|  | (1)               | (2)                        | (3=1+2)           | (4)                        | (5)               | (6=3-4)       |
| Impuestos  |                   |                            |                   |                            |                   |               |
| Contribuciones de Mejoras  |                   |                            |                   |                            |                   |               |
| Derechos   |                   |                            |                   |                            |                   |               |
| Productos  |                   |                            |                   |                            |                   |               |
| Corriente  |                   |                            |                   |                            |                   |               |
| Capital  |                   |                            |                   |                            |                   |               |
| Aprovechamientos   |                   |                            |                   |                            |                   |               |
| Corriente  |                   |                            |                   |                            |                   |               |
| Capital  |                   |                            |                   |                            |                   |               |
| Ingresos por Ventas de Bienes y Servicios  |                   |                            |                   |                            |                   |               |
| Contribuciones no Comprendidas en las Fracciones de la Ley de Ingresos Causados en Ejercicios Fiscales Anteriores Pendientes de Liquidación o Pago |                   |                            |                   |                            |                   |               |
| Participaciones y Aportaciones   |                   |                            |                   |                            |                   |               |
| Transferencias, Asignaciones, Subsidios y Otras Ayudas   | 26,718,312        | 7,927,920                  | 34,646,233        | 34,632,293                 | 33,886,393        | 13,940        |
| Otros Ingresos   |                   |                            |                   |                            |                   |               |
| <b>TOTAL</b>   | <b>26,718,312</b> | <b>7,927,920</b>           | <b>34,646,233</b> | <b>34,632,293</b>          | <b>33,886,393</b> | <b>13,940</b> |
|  |                   |                            |                   | <b>Ingresos excedentes</b> |                   |               |

| Estado Analítico de Ingresos Por Fuente de Financiamiento  | Estimado          | Ampliaciones y Reducciones | Modificado        | Devengado                  | Recaudado         | Diferencia    |
|--|-------------------|----------------------------|-------------------|----------------------------|-------------------|---------------|
|  | (1)               | (2)                        | (3=1+2)           | (4)                        | (5)               | (6=3-4)       |
| <b>Ingresos del Gobierno</b>   | 26,718,312        | 7,927,920                  | 34,646,233        | 34,632,293                 | 33,886,393        | 13,940        |
| Impuestos  |                   |                            |                   |                            |                   |               |
| Contribuciones de Mejoras  |                   |                            |                   |                            |                   |               |
| Derechos   |                   |                            |                   |                            |                   |               |
| Productos  |                   |                            |                   |                            |                   |               |
| Corriente  |                   |                            |                   |                            |                   |               |
| Capital  |                   |                            |                   |                            |                   |               |
| Aprovechamientos   |                   |                            |                   |                            |                   |               |
| Corriente  |                   |                            |                   |                            |                   |               |
| Capital  |                   |                            |                   |                            |                   |               |
| Contribuciones no Comprendidas en las Fracciones de la Ley de Ingresos Causados en Ejercicios Fiscales Anteriores Pendientes de Liquidación o Pago |                   |                            |                   |                            |                   |               |
| Participaciones y Aportaciones   |                   |                            |                   |                            |                   |               |
| Transferencias, Asignaciones, Subsidios y Otras Ayudas   | 26,718,312        | 7,927,920                  | 34,646,233        | 34,632,293                 | 33,886,393        | 13,940        |
| Otros Ingresos   |                   |                            |                   |                            |                   |               |
| <b>Ingresos de Organismos y Empresas</b>   |                   |                            |                   |                            |                   |               |
| Cuotas y Aportaciones de Seguridad Social  |                   |                            |                   |                            |                   |               |
| Ingresos por Ventas de Bienes y Servicios  |                   |                            |                   |                            |                   |               |
| Transferencias, Asignaciones, Subsidios y Otras Ayudas   |                   |                            |                   |                            |                   |               |
| <b>Ingresos derivados de financiamiento</b>  |                   |                            |                   |                            |                   |               |
| Ingresos derivados de financiamiento   |                   |                            |                   |                            |                   |               |
| <b>TOTAL</b>   | <b>26,718,312</b> | <b>7,927,920</b>           | <b>34,646,233</b> | <b>34,632,293</b>          | <b>33,886,393</b> | <b>13,940</b> |
|  |                   |                            |                   | <b>Ingresos excedentes</b> |                   |               |

ESTADO ANALITICO DEL EJERCICIO DEL PRESUPUESTO DE EGRESOS  
 CLASIFICACION POR OBJETO DEL GASTO (CAPITULO-CONCEPTO)

| Cve        | Concepto  | Aprobado<br>1        | Ampliaciones /<br>Reducciones<br>2= (3-1) | Modificado<br>3 = (1+2) | Devengado<br>4       | Pagado<br>5          | Subejercicio<br>6 = (3-4) |
|------------|---|----------------------|---|-------------------------|----------------------|----------------------|---------------------------|
| <b>502</b> | <b>CASA DE LA CULTURA OAXAQUEÑA</b>                               |                      |   |                         |                      |                      |                           |
| <b>4</b>   | <b>TRANSFERENCIAS, ASIGNACIONES,<br/>SUBSIDIOS Y OTRAS AYUDAS</b> | <b>26,718,312.26</b> | <b>7,927,920.44</b>                       | <b>34,646,232.70</b>    | <b>34,632,292.96</b> | <b>33,886,392.64</b> | <b>13,939.74</b>          |
| 1          | TRANSFERENCIAS INTERNAS Y ASIGNACIONES AL<br>SECTOR PÚBLICO       | 25,187,344.76        | 7,636,249.06                              | 32,823,593.82           | 32,823,593.82        | 32,121,935.42        | 0.00                      |
| 5          | PENSIONES Y JUBILACIONES  | 1,530,967.50         | 291,671.38                                | 1,822,638.88            | 1,808,699.14         | 1,764,457.22         | 13,939.74                 |
| <b>5</b>   | <b>BIENES MUEBLES, INMUEBLES E<br/>INTANGIBLES</b>                | <b>0.00</b>          | <b>5,000.00</b>                           | <b>5,000.00</b>         | <b>5,000.00</b>      | <b>5,000.00</b>      | <b>0.00</b>               |
| 1          | MOBILIARIO Y EQUIPO DE ADMINISTRACIÓN                             | 0.00                 | 5,000.00                                  | 5,000.00                | 5,000.00             | 5,000.00             | 0.00                      |
|            | <b>TOTAL DEPENDENCIA / ENTIDAD</b>                                | <b>26,718,312.26</b> | <b>7,932,920.44</b>                       | <b>34,651,232.70</b>    | <b>34,637,292.96</b> | <b>33,891,392.64</b> | <b>13,939.74</b>          |

ESTADO ANALITICO DEL EJERCICIO DEL PRESUPUESTO DE EGRESOS

CLASIFICACION ECONOMICA (POR TIPO DE GASTO)

| Cve | Concepto                                | Aprobado<br>1        | Ampliaciones /<br>Reducciones<br>2 = (3-1) | Modificado<br>3 = (1+2) | Devengado<br>4       | Pagado<br>5          | Subejercicio<br>6 = (3-4) |
|-----|---|----------------------|--|-------------------------|----------------------|----------------------|---------------------------|
| 502 | <b>CASA DE LA CULTURA OAXAQUEÑA</b>     |                      |  |                         |                      |                      |                           |
| 1   | GASTO CORRIENTE                         | 25,187,344.76        | 7,636,249.06                               | 32,823,593.82           | 32,823,593.82        | 32,121,935.42        | 0.00                      |
| 2   | GASTO DE CAPITAL                        | 0.00                 | 5,000.00                                   | 5,000.00                | 5,000.00             | 5,000.00             | 0.00                      |
| 4   | PENSIONES Y JUBILACIONES                | 1,530,967.50         | 291,671.38                                 | 1,822,638.88            | 1,808,699.14         | 1,764,457.22         | 13,939.74                 |
|     | <b>TOTAL DEPENDENCIA /<br/>ENTIDAD:</b> | <b>26,718,312.26</b> | <b>7,932,920.44</b>                        | <b>34,651,232.70</b>    | <b>34,637,292.96</b> | <b>33,891,392.64</b> | <b>13,939.74</b>          |

CUARTO INFORME TRIMESTRAL ENERO-DICIEMBRE 2019



ESTADO ANALITICO DEL EJERCICIO DEL PRESUPUESTO DE EGRESOS  
**CLASIFICACION ADMINISTRATIVA**

| Cve                     | Concepto                             | Aprobado<br>1        | Ampliaciones /<br>Reducciones<br>2= (3-1) | Modificado<br>3 = (1+2) | Devengado<br>4       | Pagado<br>Transferido<br>5 | Subejercicio<br>6 = (3-4) |
|-------------------------|--------------------------------------|----------------------|---|-------------------------|----------------------|----------------------------|---------------------------|
| 5                       | ORGANISMOS PÚBLICOS DESCENTRALIZADOS | 26,718,312.26        | 7,932,920.44                              | 34,651,232.70           | 34,637,292.96        | 33,891,392.64              | 13,898.74                 |
| 02                      | CASA DE LA CULTURA OAXAQUEÑA         | 26,718,312.26        | 7,932,920.44                              | 34,651,232.70           | 34,637,292.96        | 33,891,392.64              | 13,898.74                 |
| <b>TOTAL DEL GASTO:</b> |                                      | <b>26,718,312.26</b> | <b>7,932,920.44</b>                       | <b>34,651,232.70</b>    | <b>34,637,292.96</b> | <b>33,891,392.64</b>       | <b>13,898.74</b>          |

ESTADO ANALITICO DEL EJERCICIO DEL PRESUPUESTO DE EGRESOS

CLASIFICACION FUNCIONAL (FINALIDAD Y FUNCION)

| Cve        | Concepto   | Aprobado<br>1        | Ampliaciones /<br>Reducciones<br>2= (3-1) | Modificado<br>3 = (1+2) | Devengado<br>4       | Pagado<br>5          | Subejercicio<br>6 = (3-4) |
|------------|--|----------------------|---|-------------------------|----------------------|----------------------|---------------------------|
| <b>502</b> | <b>CASA DE LA CULTURA OAXAQUEÑA</b>                  |                      |   |                         |                      |                      |                           |
| <b>2</b>   | <b>DESARROLLO SOCIAL</b>                             | 26,718,312.26        | 7,932,920.44                              | 34,651,232.70           | 34,637,292.96        | 33,891,392.64        | 13,939.74                 |
| 4          | RECREACIÓN, CULTURA Y OTRAS MANIFESTACIONES SOCIALES | 26,718,312.26        | 7,932,920.44                              | 34,651,232.70           | 34,637,292.96        | 33,891,392.64        | 13,939.74                 |
|            | <b>TOTAL DEPENDENCIA /<br/>FNTIDAN</b>               | <b>26,718,312.26</b> | <b>7,932,920.44</b>                       | <b>34,651,232.70</b>    | <b>34,637,292.96</b> | <b>33,891,392.64</b> | <b>13,939.74</b>          |





GOBIERNO DEL ESTADO  
DE OAXACA



ENDEUDAMIENTO NETO  
DEL 1° DE ENERO AL 31 DE DICIEMBRE DE 2019  
(Pesos)

| Identificación de Crédito o Instrumento  | Contratación/Colocación | Amortización | Endeudamiento Neto |
|--|-------------------------|--------------|--------------------|
|  | A                       | B            | C = A - B          |
| <b>Creditos Bancarios</b>                |                         |              |                    |
|  |                         |              | 0                  |
|  |                         |              | 0                  |
|  |                         |              | 0                  |
|  |                         |              | 0                  |
|  |                         |              | 0                  |
|  |                         |              | 0                  |
|  |                         |              | 0                  |
|  |                         |              | 0                  |
|  |                         |              | 0                  |
|  |                         |              | 0                  |
| <b>Total Créditos Bancarios</b>          | <b>0</b>                | <b>0</b>     | <b>0</b>           |
| <b>Otros Instrumentos de Deuda</b>       |                         |              |                    |
|  |                         |              | 0                  |
|  |                         |              | 0                  |
|  |                         |              | 0                  |
|  |                         |              | 0                  |
|  |                         |              | 0                  |
|  |                         |              | 0                  |
|  |                         |              | 0                  |
|  |                         |              | 0                  |
| <b>Total Otros Instrumentos de Deuda</b> | <b>0</b>                | <b>0</b>     | <b>0</b>           |
| <b>TOTAL</b>                             | <b>0</b>                | <b>0</b>     | <b>0</b>           |

NO APLICA





INDICADORES DE POSTURA FISCAL  
DEL 1° DE ENERO AL 31 DE DICIEMBRE DE 2019  
(Pesos)

| Concepto  | Estimado | Devengado | Pagado <sup>3</sup> |
|---|----------|-----------|---------------------|
| <b>I. Ingresos Presupuestarios (I=1+2)</b>                              | 0        | 0         | 0                   |
| 1. Ingresos del Gobierno de la Entidad Federativa <sup>1</sup>          |          |           |                     |
| 2. Ingresos del Sector Paraestatal <sup>1</sup>                         |          |           |                     |
| <b>II. Egresos Presupuestarios (II=3+4)</b>                             | 0        | 0         | 0                   |
| 3. Egresos del Gobierno de la Entidad Federativa <sup>2</sup>           |          |           |                     |
| 4. Egresos del Sector Paraestatal <sup>2</sup>                          |          |           |                     |
| <b>III. Balance Presupuestario (Superávit o Déficit) (III = I - II)</b> | 0        | 0         | 0                   |

| Concepto   | Estimado | Devengado | Pagado <sup>3</sup> |
|--|----------|-----------|---------------------|
| III. Balance Presupuestario (Superávit o Déficit)              | 0        | 0         | 0                   |
| IV. Intereses, Comisiones y Gastos de la Deuda                 |          |           |                     |
| <b>V. Balance Primario (Superávit o Déficit) (V= III - IV)</b> | 0        | 0         | 0                   |

| Concepto   | Estimado | Devengado | Pagado <sup>3</sup> |
|--|----------|-----------|---------------------|
| <b>A. Financiamiento</b>                               |          |           |                     |
| <b>B. Amortización de la deuda</b>                     |          |           |                     |
| <b>C. Endeudamiento ó desendeudamiento (C = A - B)</b> | 0        | 0         | 0                   |

1. Los Ingresos que se presentan son los ingresos presupuestarios totales sin incluir los ingresos por financiamientos. Los Ingresos del Gobierno de la Entidad Federativa corresponden a los del Poder Ejecutivo, Legislativo Judicial y Autónomos
2. Los egresos que se presentan son los egresos presupuestarios totales sin incluir los egresos por amortización. Los egresos del Gobierno de la Entidad Federativa corresponden a los del Poder Ejecutivo, Legislativo, Judicial y Órganos Autónomos
3. Para Ingresos se reportan los ingresos recaudados; para egresos se reportan los egresos pagados

ESTADO ANALITICO DEL EJERCICIO DEL PRESUPUESTO DE EGRESOS  
RESUMEN POR PROGRAMA PRESUPUESTARIO

| Concepto  | Aprobado<br>1        | Ampliaciones /<br>Reducciones<br>2= (3-1) | Modificado<br>3 = (1+2) | Devengado<br>4       | Pagado<br>5          | Subejercicio<br>6 = (3-4) |
|---|----------------------|---|-------------------------|----------------------|----------------------|---------------------------|
| <b>5 ORGANISMOS PÚBLICOS<br/>DESCENTRALIZADOS</b> | <b>26,718,312.26</b> | <b>7,932,920.44</b>                       | <b>34,651,232.70</b>    | <b>34,637,292.96</b> | <b>33,891,392.64</b> | <b>13,939.74</b>          |
| 02 CASA DE LA CULTURA OAXAQUEÑA                   | 26,718,312.26        | 7,932,920.44                              | 34,651,232.70           | 34,637,292.96        | 33,891,392.64        | 13,939.74                 |
| 1 PROGRAMAS                                       | 26,718,312.26        | 7,932,920.44                              | 34,651,232.70           | 34,637,292.96        | 33,891,392.64        | 13,939.74                 |
| 2 DESEMPEÑO DE LAS FUNCIONES                      | 26,718,312.26        | 7,932,920.44                              | 34,651,232.70           | 34,637,292.96        | 33,891,392.64        | 13,939.74                 |
| <b>TOTAL GENERAL</b>                              | <b>26,718,312.26</b> | <b>7,932,920.44</b>                       | <b>34,651,232.70</b>    | <b>34,637,292.96</b> | <b>33,891,392.64</b> | <b>13,939.74</b>          |

# REPORTE DE AVANCE DE GESTIÓN

## UR 502 - CASA DE LA CULTURA OAXAQUEÑA

### CUARTO TRIMESTRE 2019

**OBJETIVO INSTITUCIONAL:** DIFUNDIR LA CULTURA EN TODAS SUS MANIFESTACIONES EN LA CIUDAD DE OAXACA Y SUS MUNICIPIOS CONURBADOS DE ACUERDO CON LAS NECESIDADES Y LAS POLÍTICAS QUE ESTABLEZCA EL PODER EJECUTIVO.

**ALINEACIÓN PED:**

**EJE:** 01-OAXACA INCLUYENTE CON EL DESARROLLO SOCIAL

**TEMA:** 09-CULTURA Y ARTE

**OBJETIVO:** 02-PROMOVER, FOMENTAR Y DIFUNDIR LA RIQUEZA Y PLURALIDAD DE LAS TRADICIONES Y EXPRESIONES ARTÍSTICAS Y CULTURALES DEL PUEBLO OAXAQUEÑO COMO ELEMENTO FUNDAMENTAL DE SU DESARROLLO SOCIAL Y HUMANO.

**ESTRATEGIA:** 01-REVALORAR Y FOMENTAR LAS DIVERSAS EXPRESIONES Y PRÁCTICAS CULTURALES IDENTITARIAS DE LAS REGIONES GEOGRÁFICAS DE LA ENTIDAD, PARA LA PRESERVACIÓN DE SUS COSTUMBRES Y TRADICIONES A TRAVÉS DE LA PROMOCIÓN Y DIFUSIÓN DE LAS MISMAS.

**LÍNEAS DE ACCIÓN:** 02-IMPULSAR LA FORMACIÓN ARTÍSTICA A PARTIR DE LA ARTICULACIÓN DE LOS TRES ÓRDENES DE GOBIERNO PARA DESARROLLAR LAS EXPRESIONES CULTURALES QUE LES DAN IDENTIDAD A LOS MUNICIPIOS Y AL ESTADO DE OAXACA.

**UE:** 001-OFICINA DEL DIRECTOR DE LA CASA DE LA CULTURA OAXAQUEÑA

**MATRIZ DE INDICADORES PARA RESULTADOS:**  
**FIN:** PROMOVER, FOMENTAR Y DIFUNDIR LA RIQUEZA Y PLURALIDAD DE LAS TRADICIONES Y EXPRESIONES ARTÍSTICAS Y CULTURALES DEL PUEBLO OAXAQUEÑO COMO ELEMENTO FUNDAMENTAL DE SU DESARROLLO SOCIAL Y HUMANO.

**PROPÓSITO:** DIVERSIDADES CULTURALES DEL ESTADO DE OAXACA PROMOVIDAS, FOMENTADAS Y DIFUNDIDAS.

**COMPONENTE:** 485-ACCIONES DE GESTION PARA LA PROMOCION Y EL FOMENTO DE LA CULTURA REALIZADAS

**ACTIVIDAD:** 2132-GESTIÓN ADMINISTRATIVA Y FINANCIERA

| ESTRUCTURA PROGRAMATICA PRESUPUESTAL   |             |          |  |
|--|-------------|----------|--|
| PROGRAMA   | SUBPROGRAMA | PROYECTO | OBRA/ACTIVIDAD   |
| 147-PROMOCIÓN, FOMENTO Y DIFUSIÓN DE LAS DIVERSIDADES CULTURALES Y BIOCULTURALES | 00--        | 000--    | 001-GESTIÓN DE POLÍTICAS PÚBLICAS, CULTURALES Y ARTÍSTICAS |

| PRESUPUESTO ANUAL |              |            |               |                                     |              |              |               |
|-------------------|--------------|------------|---------------|-------------------------------------|--------------|--------------|---------------|
| Aprobado          | Ampliación   | Reducción  | Modificado    | EJERCIDO T1                         | EJERCIDO T2  | EJERCIDO T3  | EJERCIDO T4   |
|                   |              |            |               | 4,537,808.40                        | 5,639,115.41 | 6,506,335.68 | 6,506,335.68  |
| 15,856,387.30     | 6,166,563.00 | 702,696.22 | 21,320,254.08 | TOTAL EJERCIDO AL TRIMESTRE VIGENTE |              |              | 21,306,405.25 |

| PRESUPUESTO TRIMESTRAL DE LA ACTIVIDAD |              |              |              |              |                              |  |  |
|--|--------------|--------------|--------------|--------------|------------------------------|--|--|
| Aprobado                               | Modificado   | Comprometido | Devengado    | Ejercido     | % de Ejercido Vs. Modificado |  |  |
| 4,363,582.21                           | 6,513,293.51 | 6,506,335.68 | 6,506,335.68 | 6,506,335.68 | 99.89                        |  |  |

| DATOS DEL INDICADOR  |  |                        |                                |   |                  |  |  |
|--|--|------------------------|--------------------------------|---|------------------|--|--|
| Nombre :   | PORCENTAJE DE GESTIONES ADMINISTRATIVAS Y FINANCIERAS REALIZADAS                                 |                        |                                | Número de indicador :   | 2377             |  |  |
| Definición :   | MIDE EL PORCENTAJE DE GESTIONES ADMINISTRATIVAS Y FINANCIERAS REALIZADAS, RESPECTO AL TOTAL      |                        |                                |   |                  |  |  |
| Método de Cálculo :  | (NÚMERO DE GESTIONES ADMINISTRATIVAS Y FINANCIERAS REALIZADAS/TOTAL DE GESTIONES REALIZADAS)*100 |                        |                                |   |                  |  |  |
| Tipo   | Dimensión  | Frecuencia de Medición | Forma de cálculo del indicador | Tipo de Valor   | Sentido Esperado |  |  |
| GESTIÓN  | EFICIENCIA   | TRIMESTRAL             | PORCENTAJE                     | FLUJO   | ASCENDENTE       |  |  |
| MEDIOS DE VERIFICACIÓN / FUENTE INFORMACIÓN  |  |                        |                                | SUPUESTO  |                  |  |  |
| INFORME DE TRAMITES ADMINISTRATIVOS Y FINANCIEROS DEL DEPARTAMENTO ADMINISTRATIVO. INFORMACION DISPONIBLE EN EL DEPARTAMENTO ADMINISTRATIVO DE LA CASA DE LA CULTURA OAXAQUEÑA |  |                        |                                | LOS TRAMITES ADMINISTRATIVOS Y FINANCIEROS SE REALIZAN Y ENTREGAN EN TIEMPO Y FORMA ANTE LAS INSTANCIAS CORRESPONDIENTES. |                  |  |  |

| DATOS DE LA META                |   |  |  |  |  |  |  |
|---------------------------------|---|--|--|--|--|--|--|
| Definición de la variable Meta: | 1 - NUMERO DE GESTION ADMINISTRATIVA Y FINANCIERA REALIZADA |  |  |  |  |  |  |
| Unidad de medida:               | 25 - NÚMERO   |  |  |  |  |  |  |

| LÍNEA BASE DEL INDICADOR |      |       |        | VALOR PROGRAMADO ANUAL |      |       |        |
|--------------------------|------|-------|--------|------------------------|------|-------|--------|
| AÑO                      | 2017 | VALOR | 588.00 | AÑO                    | 2019 | VALOR | 598.00 |

| AVANCE TRIMESTRAL               |               |              |               |              |                            |        |  |
|---------------------------------|---------------|--------------|---------------|--------------|----------------------------|--------|--|
| METAS                           | 1er.TRIMESTRE | 2o.TRIMESTRE | 3er.TRIMESTRE | 4o.TRIMESTRE | CUMPLIMIENTO DE METAS      |        |  |
| PROGRAMADA                      | 150.00        | 143.00       | 139.00        | 166.00       | T1+T2+T3+T4                | 598.00 |  |
| PROGRAMACIÓN ACTUALIZADA        | 150.00        | 143.00       | 139.00        | 166.00       | T1+T2+T3+T4                | 598.00 |  |
| ALCANZADA                       | 145.00        | 150.00       | 137.00        | 196.00       | T1+T2+T3+T4                | 628.00 |  |
| PORCENTAJE ALCANZADO TRIMESTRAL | 96.67         | 104.90       | 98.56         | 118.07       | PORCENTAJE ALCANZADO ANUAL | 105.02 |  |

PORCENTAJE DE CUMPLIMIENTO ALCANZADO EN EL TRIMESTRE: 32.78 %

JEFE ADMINISTRATIVO  
 ALEJANDRO CRUZ MOLINA  
 JEFE DEL DEPARTAMENTO ADMINISTRATIVO

TITULAR DE LA DEPENDENCIA/ENTIDAD  
 GABRIELA CUETO CRUZ  
 DIRECTORA GENERAL

**REPORTE DE AVANCE DE GESTIÓN  
UR 502 - CASA DE LA CULTURA OAXAQUEÑA  
CUARTO TRIMESTRE 2019**

**ALINEACIÓN PED:**  
**ESTRATEGIA:** 02-PROMOVER EL APROVECHAMIENTO DE LA INFRAESTRUCTURA Y ESPACIOS CULTURALES PARA EL DESARROLLO DE CAPACIDAD Y EL DISFRUTE DE LA OFERTA CULTURAL Y ARTÍSTICA EN EL ESTADO.  
**LÍNEAS DE ACCIÓN:** 04-PROMOVER LA CAPACITACIÓN Y PROFESIONALIZACIÓN ARTÍSTICA PARA EL APROVECHAMIENTO DE LOS ESPACIOS CULTURALES, COMO SON EL TALLER DE ARTES PLÁSTICA "RUFINO TAMAYO", EL CIMO, EL CASA Y LA CASA DE LA CULTURA OAXAQUEÑA.  
**UE:** 002-DEPARTAMENTO DE FOMENTO ARTÍSTICO

**MATRIZ DE INDICADORES PARA RESULTADOS:**  
**COMPONENTE:** 311-FORMACIÓN Y CAPACITACIÓN ARTÍSTICA Y CULTURAL REALIZADA  
**ACTIVIDAD:** 1970-REALIZAR TALLERES DE FORMACIÓN ARTÍSTICA

| ESTRUCTURA PROGRAMÁTICA PRESUPUESTAL   |               |  |                        |  |                                |  |                            |        |
|--|---------------|--|------------------------|--|--------------------------------|--|----------------------------|--------|
| PROGRAMA   |               | SUBPROGRAMA  |                        | PROYECTO   |                                | OBRA/ACTIVIDAD   |                            |        |
| 147-PROMOCIÓN, FOMENTO Y DIFUSIÓN DE LAS DIVERSIDADES CULTURALES Y BIOCULTURALES   |               | 02-FORMACIÓN Y CAPACITACIÓN ARTÍSTICA Y CULTURAL         |                        | 000--  |                                | 001-FORMACIÓN ARTÍSTICA EN LA CIUDAD DE OAXACA DE JUÁREZ Y MUNICIPIOS CONURBADOS |                            |        |
| PRESUPUESTO ANUAL  |               |  |                        |  |                                |  |                            |        |
| Aprobado   | Ampliación    | Reducción  | Modificado             | EJERCIDO T1  | EJERCIDO T2                    | EJERCIDO T3  | EJERCIDO T4                |        |
| 7,016,282.40   | 1,848,578.74  | 277,930.76   | 8,586,930.38           | 1,692,553.78   | 2,494,656.91                   | 2,438,402.06   | 2,438,402.06               |        |
| TOTAL EJERCIDO AL TRIMESTRE VIGENTE  |               |  |                        |  |                                |  | 8,586,839.47               |        |
| PRESUPUESTO TRIMESTRAL DE LA ACTIVIDAD   |               |  |                        |  |                                |  |                            |        |
| Aprobado   |               | Modificado   |                        | Comprometido   |                                | Devengado  |                            |        |
| 1,812,457.40   |               | 2,438,492.97   |                        | 2,438,402.06   |                                | 2,438,402.06   |                            |        |
| DATOS DEL INDICADOR  |               |  |                        |  |                                |  |                            |        |
| <b>Nombre :</b> PORCENTAJE DE TALLERES DE FORMACIÓN ARTÍSTICA IMPARTIDOS   |               |  |                        | <b>Número de indicador :</b> 2060                      |                                |  |                            |        |
| <b>Definición :</b> MIDE EL PORCENTAJE DE HORARIOS DE TALLERES, RESPECTO A LOS PROGRAMADOS.                              |               |  |                        |  |                                |  |                            |        |
| <b>Método de Cálculo :</b> (NÚMERO DE HORARIOS DE TALLERES REALIZADOS/TOTAL DE HORARIOS DE TALLERES PROGRAMADOS)*100     |               |  |                        |  |                                |  |                            |        |
| Tipo   | Dimensión     |  | Frecuencia de Medición |  | Forma de cálculo del indicador |  | Tipo de Valor              |        |
| GESTIÓN  | EFICACIA      |  | TRIMESTRAL             |  | PORCENTAJE                     |  | FLUJO                      |        |
| <b>MEDIOS DE VERIFICACIÓN / FUENTE INFORMACIÓN</b>   |               |  |                        | <b>SUPUESTO</b>  |                                |  |                            |        |
| CATÁLOGO DE TALLERES BAJO EL RESGUARDO DEL DEPARTAMENTO DE FOMENTO ARTÍSTICO DE LA CCO E INFORMES DEL ÓRGANO DE GOBIERNO |               |  |                        | EXISTEN TALLERISTAS SUFICIENTES PARA CUBRIR LA DEMANDA |                                |  |                            |        |
| DATOS DE LA META   |               |  |                        |  |                                |  |                            |        |
| <b>Definición de la variable Meta:</b>   |               | 1 - NÚMERO DE TALLERES DE FORMACIÓN ARTÍSTICA IMPARTIDOS |                        |  |                                |  |                            |        |
| <b>Unidad de medida:</b>   |               | 25 - NÚMERO  |                        |  |                                |  |                            |        |
| LÍNEA BASE DEL INDICADOR   |               |  |                        | VALOR PROGRAMADO ANUAL                                 |                                |  |                            |        |
| AÑO  | 2017          |  | VALOR                  | 433.00   |                                | AÑO  | 2019                       |        |
|  |               |  |                        |  |                                |  | VALOR 450.00               |        |
| AVANCE TRIMESTRAL  |               |  |                        |  |                                |  |                            |        |
| METAS  | 1er.TRIMESTRE |  | 2o.TRIMESTRE           |  | 3er.TRIMESTRE                  |  | 4o.TRIMESTRE               |        |
| PROGRAMADA   | 135.00        |  | 65.00                  |  | 155.00                         |  | 95.00                      |        |
| PROGRAMACIÓN ACTUALIZADA   | 135.00        |  | 65.00                  |  | 155.00                         |  | 95.00                      |        |
| ALCANZADA  | 187.00        |  | 92.00                  |  | 182.00                         |  | 95.00                      |        |
| PORCENTAJE ALCANZADO TRIMESTRAL  | 138.52        |  | 141.54                 |  | 117.42                         |  | 100.00                     |        |
|  |               |  |                        |  |                                |  | CUMPLIMIENTO DE METAS      |        |
|  |               |  |                        |  |                                |  | T1+T2+T3+T4                | 450.00 |
|  |               |  |                        |  |                                |  | T1+T2+T3+T4                | 450.00 |
|  |               |  |                        |  |                                |  | T1+T2+T3+T4                | 556.00 |
|  |               |  |                        |  |                                |  | PORCENTAJE ALCANZADO ANUAL | 123.56 |

PORCENTAJE DE CUMPLIMIENTO ALCANZADO EN EL TRIMESTRE: 21.11 %

**REPORTE DE AVANCE DE GESTIÓN  
UR 502 - CASA DE LA CULTURA OAXAQUEÑA  
CUARTO TRIMESTRE 2019**

**ALINEACIÓN PED:**

**ESTRATEGIA:** 01-REVALORAR Y FOMENTAR LAS DIVERSAS EXPRESIONES Y PRÁCTICAS CULTURALES IDENTITARIAS DE LAS REGIONES GEOGRÁFICAS DE LA ENTIDAD, PARA LA PRESERVACIÓN DE SUS COSTUMBRES Y TRADICIONES A TRAVÉS DE LA PROMOCIÓN Y DIFUSIÓN DE LAS MISMAS.  
**LÍNEAS DE ACCIÓN:** 02-IMPULSAR LA FORMACIÓN ARTÍSTICA A PARTIR DE LA ARTICULACIÓN DE LOS TRES ÓRDENES DE GOBIERNO PARA DESARROLLAR LAS EXPRESIONES CULTURALES QUE LES DAN IDENTIDAD A LOS MUNICIPIOS Y AL ESTADO DE OAXACA.  
**UE:** 003-DEPARTAMENTO DE PROMOCIÓN Y DIFUSIÓN

**MATRIZ DE INDICADORES PARA RESULTADOS:**

**COMPONENTE:** 755-ESPACIOS CULTURALES PROMOVIDOS Y APROVECHADOS  
**ACTIVIDAD:** 1983-OPERAR Y ADMINISTRAR EL ESPACIO CULTURAL

| ESTRUCTURA PROGRAMATICA PRESUPUESTAL  |   |   |               |  |                            |   |                   |
|---|---|---|---------------|--|----------------------------|---|-------------------|
| PROGRAMA  |   | SUBPROGRAMA   |               | PROYECTO   |                            | OBRA/ACTIVIDAD  |                   |
| 147-PROMOCIÓN, FOMENTO Y DIFUSIÓN DE LAS DIVERSIDADES CULTURALES Y BIOCULTURALES          |   | 04-PROMOCIÓN Y APROVECHAMIENTO DE ESPACIOS CULTURALES |               | 000--  |                            | 001- EVENTOS CULTURALES Y ARTÍSTICOS EN LOS ESPACIOS DE LA CASA DE LA CULTURA OAXAQUEÑA |                   |
| PRESUPUESTO ANUAL   |   |   |               |  |                            |   |                   |
| Aprobado  | Ampliación  | Reducción   | Modificado    | EJERCIDO T1  | EJERCIDO T2                | EJERCIDO T3   | EJERCIDO T4       |
| 267,125.96  | 135,900.16  | 109,131.75  | 293,894.37    | 27,328.47  | 79,141.81                  | 154,426.80  | 154,426.80        |
| <b>TOTAL EJERCIDO AL TRIMESTRE VIGENTE</b>  |   |   |               |  |                            |   | <b>293,894.37</b> |
| PRESUPUESTO TRIMESTRAL DE LA ACTIVIDAD  |   |   |               |  |                            |   |                   |
| Aprobado  |   | Modificado  | Comprometido  | Devengado  | Ejercido                   | % de Ejercido Vs. Modificado  |                   |
| 66,718.99   |   | 154,426.80  | 154,426.80    | 154,426.80   | 154,426.80                 | 100.00  |                   |
| DATOS DEL INDICADOR   |   |   |               |  |                            |   |                   |
| <b>Nombre :</b>   | PORCENTAJE DE LOS ESPACIOS CULTURALES BAJO RESGUARDO DE LA CCO APROVECHADOS   |   |               | <b>Número de indicador :</b>                                 | 2227                       |   |                   |
| <b>Definición :</b>   | MIDE EL PORCENTAJE DEL APROVECHAMIENTO DE LOS ESPACIOS CULTURALES BAJO EL RESGUARDO DE LA SECULTA CON RESPECTO AL TOTAL DE ESPACIOS BAJO EL RESGUARDO DE LA CCO |   |               |  |                            |   |                   |
| <b>Método de Cálculo :</b>  | (NÚMERO DE ESPACIOS CULTURALES APROVECHADOS/ TOTAL DE ESPACIOS CULTURALES BAJO EL RESGUARDO DE LA CCO)*100  |   |               |  |                            |   |                   |
| Tipo  | Dimensión   | Frecuencia de Medición                                |               | Forma de cálculo del indicador                               | Tipo de Valor              | Sentido Esperado  |                   |
| GESTIÓN   | EFICACIA  | TRIMESTRAL  |               | PORCENTAJE   | FLUJO                      | ASCENDENTE  |                   |
| MEDIOS DE VERIFICACIÓN / FUENTE INFORMACIÓN   |   |   |               | SUPUESTO   |                            |   |                   |
| INFORME DE ACTIVIDADES Y FINANCIERAS BAJO RESGUARDO DE LA UNIDAD ADMINISTRATIVA DE LA CCO |   |   |               | LOS ESPACIOS CULTURALES SE ENCUENTRAN EN ÓPTIMAS CONDICIONES |                            |   |                   |
| DATOS DE LA META  |   |   |               |  |                            |   |                   |
| <b>Definición de la variable Meta:</b>  | 1 - NÚMERO DE ESPACIOS CULTURALES BAJO RESGUARDO DE LA CCO APROVECHADOS   |   |               |  |                            |   |                   |
| <b>Unidad de medida:</b>  | 25 - NÚMERO   |   |               |  |                            |   |                   |
| LÍNEA BASE DEL INDICADOR  |   |   |               | VALOR PROGRAMADO ANUAL                                       |                            |   |                   |
| <b>AÑO</b>  | 2017  | <b>VALOR</b>  | 304.00        | <b>AÑO</b>   | 2019                       | <b>VALOR</b>  | 312.00            |
| AVANCE TRIMESTRAL   |   |   |               |  |                            |   |                   |
| METAS   | 1er.TRIMESTRE   | 2o.TRIMESTRE  | 3er.TRIMESTRE | 4o.TRIMESTRE   | CUMPLIMIENTO DE METAS      |   |                   |
| PROGRAMADA  | 72.00   | 82.00   | 81.00         | 77.00  | T1+T2+T3+T4                |   | 312.00            |
| PROGRAMACIÓN ACTUALIZADA  | 72.00   | 114.00  | 114.00        | 111.00   | T1+T2+T3+T4                |   | 411.00            |
| ALCANZADA   | 82.00   | 114.00  | 49.00         | 80.00  | T1+T2+T3+T4                |   | 325.00            |
| PORCENTAJE ALCANZADO TRIMESTRAL   | 113.89  | 100.00  | 42.98         | 72.07  | PORCENTAJE ALCANZADO ANUAL |   | 79.08             |

PORCENTAJE DE CUMPLIMIENTO ALCANZADO EN EL TRIMESTRE: 19.46 %

JEFE ADMINISTRATIVO  
ALEJANDRO CRUZ MOLINA  
JEFE DEL DEPARTAMENTO ADMINISTRATIVO

TITULAR DE LA DEPENDENCIA/ENTIDAD  
GABRIELA CUETO CRUZ  
DIRECTORA GENERAL

**REPORTE DE AVANCE DE GESTIÓN  
UR 502 - CASA DE LA CULTURA OAXAQUEÑA  
CUARTO TRIMESTRE 2019**

**ALINEACIÓN PED:**

**ESTRATEGIA:** 01-REVALORAR Y FOMENTAR LAS DIVERSAS EXPRESIONES Y PRÁCTICAS CULTURALES IDENTITARIAS DE LAS REGIONES GEOGRÁFICAS DE LA ENTIDAD, PARA LA PRESERVACIÓN DE SUS COSTUMBRES Y TRADICIONES A TRAVÉS DE LA PROMOCIÓN Y DIFUSIÓN DE LAS MISMAS.  
**LÍNEAS DE ACCIÓN:** 03-POTENCIAR EL ACCESO UNIVERSAL A LA CULTURA APROVECHANDO LOS RECURSOS DE LA TECNOLOGÍA DIGITAL.  
**UE:** 003-DEPARTAMENTO DE PROMOCIÓN Y DIFUSIÓN

**MATRIZ DE INDICADORES PARA RESULTADOS:**

**COMPONENTE:** 760-ACCIONES DE FOMENTO A LA LECTURA Y COMPRENSIÓN LECTORA REALIZADAS  
**ACTIVIDAD:** 1994-REALIZAR PUBLICACIÓN EDITORIAL

| ESTRUCTURA PROGRAMATICA PRESUPUESTAL   |   |          |  |
|--|---|----------|--|
| PROGRAMA   | SUBPROGRAMA   | PROYECTO | OBRA/ACTIVIDAD   |
| 147-PROMOCION, FOMENTO Y DIFUSION DE LAS DIVERSIDADES CULTURALES Y BIOCULTURALES | 09-ACCIONES DE FOMENTO A LA LECTURA Y COMPRENSIÓN LECTORA | 000--    | 001-PUBLICACIONES EDITORIALES DE LA CASA DE LA CULTURA OAXAQUEÑA |

| PRESUPUESTO ANUAL |            |           |            |                                     |             |             |             |
|-------------------|------------|-----------|------------|-------------------------------------|-------------|-------------|-------------|
| Aprobado          | Ampliación | Reducción | Modificado | EJERCIDO T1                         | EJERCIDO T2 | EJERCIDO T3 | EJERCIDO T4 |
|                   |            |           |            | 33,701.00                           | 33,656.00   | 10,092.84   | 10,092.84   |
| 135,000.00        | 0.00       | 53,800.16 | 81,199.84  | TOTAL EJERCIDO AL TRIMESTRE VIGENTE |             |             | 81,199.84   |

| PRESUPUESTO TRIMESTRAL DE LA ACTIVIDAD |            |              |           |           |                              |  |  |
|--|------------|--------------|-----------|-----------|------------------------------|--|--|
| Aprobado                               | Modificado | Comprometido | Devengado | Ejercido  | % de Ejercido Vs. Modificado |  |  |
| 33,750.00                              | 10,092.84  | 10,092.84    | 10,092.84 | 10,092.84 | 100.00                       |  |  |

| DATOS DEL INDICADOR        |   |  |  |                              |      |  |  |
|----------------------------|---|--|--|------------------------------|------|--|--|
| <b>Nombre :</b>            | PORCENTAJE DE PUBLICACIONES EDITORIALES REALIZADAS  |  |  | <b>Número de indicador :</b> | 2080 |  |  |
| <b>Definición :</b>        | MIDE EL PORCENTAJE DE PUBLICACIONES EDITORIALES REALIZADAS RESPECTO A LAS SOLICITADAS     |  |  |                              |      |  |  |
| <b>Método de Cálculo :</b> | (NUMERO DE PUBLICACIONES EDITORIALES REALIZADAS/NUMERO DE PUBLICACIONES PROGRAMADAS) *100 |  |  |                              |      |  |  |

| Tipo  | Dimensión | Frecuencia de Medición | Forma de cálculo del indicador   | Tipo de Valor | Sentido Esperado |
|---|-----------|------------------------|--|---------------|------------------|
| GESTIÓN   | EFICACIA  | TRIMESTRAL             | PORCENTAJE   | FLUJO         | ASCENDENTE       |
| MEDIOS DE VERIFICACIÓN / FUENTE INFORMACIÓN   |           |                        | SUPUESTO   |               |                  |
| INFORME DEL ÓRGANO DE GOBIERNO BAJO RESGUARDO DEL DEPARTAMENTO DE PROMOCIÓN Y DIFUSIÓN DE LA CCO. |           |                        | SE CUENTA CON INVESTIGADORES PARA GENERAR EL CONTENIDO DE LA PUBLICACIÓN |               |                  |

| DATOS DE LA META                       |  |  |  |  |  |  |  |
|--|--|--|--|--|--|--|--|
| <b>Definición de la variable Meta:</b> | 1 - NUMERO DE PUBLICACIONES EDITORIALES REALIZADAS |  |  |  |  |  |  |
| <b>Unidad de medida:</b>               | 25 - NÚMERO  |  |  |  |  |  |  |

| LÍNEA BASE DEL INDICADOR |      |       |      | VALOR PROGRAMADO ANUAL |      |       |      |
|--------------------------|------|-------|------|------------------------|------|-------|------|
| AÑO                      | 2017 | VALOR | 7.00 | AÑO                    | 2019 | VALOR | 9.00 |

| AVANCE TRIMESTRAL               |               |              |               |              |                            |       |  |
|---------------------------------|---------------|--------------|---------------|--------------|----------------------------|-------|--|
| METAS                           | 1er.TRIMESTRE | 2o.TRIMESTRE | 3er.TRIMESTRE | 4o.TRIMESTRE | CUMPLIMIENTO DE METAS      |       |  |
| PROGRAMADA                      | 2.00          | 3.00         | 2.00          | 2.00         | T1+T2+T3+T4                | 9.00  |  |
| PROGRAMACIÓN ACTUALIZADA        | 2.00          | 3.00         | 2.00          | 2.00         | T1+T2+T3+T4                | 9.00  |  |
| ALCANZADA                       | 1.00          | 2.00         | 1.00          | 1.00         | T1+T2+T3+T4                | 5.00  |  |
| PORCENTAJE ALCANZADO TRIMESTRAL | 50.00         | 66.67        | 50.00         | 50.00        | PORCENTAJE ALCANZADO ANUAL | 55.56 |  |

PORCENTAJE DE CUMPLIMIENTO ALCANZADO EN EL TRIMESTRE: 11.11 %

JEFE ADMINISTRATIVO  
ALEJANDRO CRUZ MOLINA  
JEFE DEL DEPARTAMENTO ADMINISTRATIVO

TITULAR DE LA DEPENDENCIA/ENTIDAD  
GABRIELA CUETO CRUZ  
DIRECTORA GENERAL



**REPORTE DE AVANCE DE GESTIÓN  
UR 502 - CASA DE LA CULTURA OAXAQUEÑA  
CUARTO TRIMESTRE 2019**

**ALINEACIÓN PED:**

**ESTRATEGIA:** 01-REVALORAR Y FOMENTAR LAS DIVERSAS EXPRESIONES Y PRÁCTICAS CULTURALES IDENTITARIAS DE LAS REGIONES GEOGRÁFICAS DE LA ENTIDAD, PARA LA PRESERVACIÓN DE SUS COSTUMBRES Y TRADICIONES A TRAVÉS DE LA PROMOCIÓN Y DIFUSIÓN DE LAS MISMAS.  
**LÍNEAS DE ACCIÓN:** 02-IMPULSAR LA FORMACIÓN ARTÍSTICA A PARTIR DE LA ARTICULACIÓN DE LOS TRES ÓRDENES DE GOBIERNO PARA DESARROLLAR LAS EXPRESIONES CULTURALES QUE LES DAN IDENTIDAD A LOS MUNICIPIOS Y AL ESTADO DE OAXACA.  
**UE:** 003-DEPARTAMENTO DE PROMOCIÓN Y DIFUSIÓN

**MATRIZ DE INDICADORES PARA RESULTADOS:**

**COMPONENTE:** 312-PROMOCIÓN Y DIFUSIÓN ARTÍSTICA Y CULTURAL REALIZADOS  
**ACTIVIDAD:** 1974-REALIZAR EVENTOS CULTURALES Y ARTÍSTICOS

| ESTRUCTURA PROGRAMÁTICA PRESUPUESTAL  |               |  |                        |  |                                |  |               |        |
|---|---------------|--|------------------------|--|--------------------------------|--|---------------|--------|
| PROGRAMA  |               | SUBPROGRAMA  |                        | PROYECTO   |                                | OBRA/ACTIVIDAD   |               |        |
| 147-PROMOCIÓN, FOMENTO Y DIFUSIÓN DE LAS DIVERSIDADES CULTURALES Y BIOCULTURALES  |               | 10-PROMOCIÓN Y DIFUSIÓN ARTÍSTICA Y CULTURAL                 |                        | 000--  |                                | 001-EVENTOS CULTURALES Y ARTÍSTICOS EN LA CIUDAD DE OAXACA DE JUÁREZ Y MUNICIPIOS CONURBADOS |               |        |
| PRESUPUESTO ANUAL   |               |  |                        |  |                                |  |               |        |
| Aprobado  | Ampliación    | Reducción  | Modificado             | EJERCIDO T1                                      | EJERCIDO T2                    | EJERCIDO T3  | EJERCIDO T4   |        |
| 3,443,516.60  | 1,046,824.04  | 121,386.61   | 4,368,954.03           | 871,409.72                                       | 1,278,013.52                   | 1,231,885.66   | 1,231,885.66  |        |
| <b>TOTAL EJERCIDO AL TRIMESTRE VIGENTE</b>  |               |  |                        |  |                                | <b>4,368,954.03</b>  |               |        |
| PRESUPUESTO TRIMESTRAL DE LA ACTIVIDAD  |               |  |                        |  |                                |  |               |        |
| Aprobado  |               | Modificado   |                        | Comprometido                                     |                                | Devengado  | Ejercido      |        |
| 891,612.35  |               | 1,231,885.66   |                        | 1,231,885.66                                     |                                | 1,231,885.66   | 100.00        |        |
| DATOS DEL INDICADOR   |               |  |                        |  |                                |  |               |        |
| <b>Nombre :</b> PORCENTAJE DE ACTIVIDADES ARTÍSTICAS Y CULTURALES REALIZADAS  |               |  |                        | <b>Número de indicador :</b> 1793                |                                |  |               |        |
| <b>Definición :</b> MIDE LE PORCENTAJE DE ACTIVIDADES ARTÍSTICAS Y CULTURALES REALIZADAS, RESPECTO A LAS PROGRAMADAS                                  |               |  |                        |  |                                |  |               |        |
| <b>Método de Cálculo :</b> (NUMERO DE ACTIVIDADES ARTÍSTICAS Y CULTURALES REALIZADAS/ NÚMERO DE ACTIVIDADES ARTÍSTICAS Y CULTURALES PROGRAMADAS) *100 |               |  |                        |  |                                |  |               |        |
| Tipo  | Dimensión     |  | Frecuencia de Medición |  | Forma de cálculo del indicador |  | Tipo de Valor |        |
| GESTIÓN   | EFICACIA      |  | TRIMESTRAL             |  | PORCENTAJE                     |  | FLUJO         |        |
| <b>MEDIOS DE VERIFICACIÓN / FUENTE INFORMACIÓN</b>  |               |  |                        | <b>SUPUESTO</b>                                  |                                |  |               |        |
| INFORME DEL ÓRGANO DE GOBIERNO BAJO RESGUARDO DEL DEPARTAMENTO DE PROMOCIÓN Y DIFUSIÓN DE LA CCO.   |               |  |                        | EXISTEN CONDICIONES ÓPTIMAS SOCIALES Y POLÍTICAS |                                |  |               |        |
| DATOS DE LA META  |               |  |                        |  |                                |  |               |        |
| <b>Definición de la variable Meta:</b>  |               | 1 - NUMERO DE ACTIVIDADES ARTÍSTICAS Y CULTURALES REALIZADAS |                        |  |                                |  |               |        |
| <b>Unidad de medida:</b>  |               | 25 - NÚMERO  |                        |  |                                |  |               |        |
| LÍNEA BASE DEL INDICADOR  |               |  |                        | VALOR PROGRAMADO ANUAL                           |                                |  |               |        |
| <b>AÑO</b>  | 2017          |  | <b>VALOR</b>           | 468.00   |                                | <b>AÑO</b>   | 2019          |        |
|   |               |  |                        |  |                                | <b>VALOR</b>   | 474.00        |        |
| AVANCE TRIMESTRAL   |               |  |                        |  |                                |  |               |        |
| METAS   | 1er.TRIMESTRE |  | 2o.TRIMESTRE           |  | 3er.TRIMESTRE                  |  | 4o.TRIMESTRE  |        |
| PROGRAMADA  | 118.00        |  | 115.00                 |  | 119.00                         |  | 122.00        |        |
| PROGRAMACIÓN ACTUALIZADA  | 118.00        |  | 20.00                  |  | 23.00                          |  | 37.00         |        |
| ALCANZADA   | 21.00         |  | 20.00                  |  | 13.00                          |  | 200.00        |        |
| PORCENTAJE ALCANZADO TRIMESTRAL   | 17.80         |  | 100.00                 |  | 56.52                          |  | 540.54        |        |
|   |               |  |                        |  |                                | <b>CUMPLIMIENTO DE METAS</b>   |               |        |
|   |               |  |                        |  |                                | T1+T2+T3+T4  |               | 474.00 |
|   |               |  |                        |  |                                | T1+T2+T3+T4  |               | 198.00 |
|   |               |  |                        |  |                                | T1+T2+T3+T4  |               | 254.00 |
|   |               |  |                        |  |                                | PORCENTAJE ALCANZADO ANUAL   |               | 128.28 |

PORCENTAJE DE CUMPLIMIENTO ALCANZADO EN EL TRIMESTRE: 101.01 %

JEFE ADMINISTRATIVO  
ALEJANDRO CRUZ MOLINA  
JEFE DEL DEPARTAMENTO ADMINISTRATIVO

TITULAR DE LA DEPENDENCIA/ENTIDAD  
GABRIELA CUETO CRUZ  
DIRECTORA GENERAL



GOBIERNO DEL ESTADO  
DE OAXACA



## PROGRAMAS Y PROYECTOS DE INVERSION

**NO APLICA**



GOBIERNO DEL ESTADO  
DE OAXACA



## RELACION DE BIENES INMUEBLES QUE COMPONEN EL PATRIMONIO

DEL 01 DE ENERO AL 31 DE DICIEMBRE DE 2019

(Pesos)

| CUENTA | DESCRIPCIÓN DEL BIEN   | Saldo Final    |
|--------|--|----------------|
| 12310  | TERRENOS   |                |
| 12330  | EDIFICIOS NO RESIDENCIALES   | 671,578        |
| 12351  | EDIFICACIÓN HABITACIONAL EN PROCESO  |                |
| 12352  | EDIFICACIÓN NO HABITACIONAL EN PROCESO   |                |
| 12353  | CONSTRUCCIÓN DE OBRAS PARA EL ABASTECIMIENTO DE AGUA, PETRÓLEO, GAS, ELECTRICIDAD Y TELECOMUNICACION |                |
| 12354  | DIVISIÓN DE TERRENOS Y CONSTRUCCIÓN DE OBRAS DE URBANIZACIÓN EN PROCESO                              |                |
| 12355  | CONSTRUCCIÓN DE VÍAS DE COMUNICACIÓN EN PROCESO  |                |
| 12356  | OTRAS CONSTRUCCIONES DE INGENIERÍA CIVIL U OBRA PESADA EN PROCESO                                    |                |
| 12357  | INSTALACIONES Y EQUIPAMIENTO EN CONSTRUCCIONES EN PROCESO  |                |
| 12359  | TRABAJOS DE ACABADOS EN EDIFICACIONES Y OTROS TRABAJOS ESPECIALIZADOS EN PROCESO                     |                |
| 12361  | EDIFICACIÓN HABITACIONAL EN PROCESO  |                |
| 12362  | EDIFICACIÓN NO HABITACIONAL EN PROCESO   |                |
| 12363  | CONSTRUCCIÓN DE OBRAS PARA EL ABASTECIMIENTO DE AGUA, PETRÓLEO, GAS, ELECTRICIDAD Y TELECOMUNICACION |                |
| 12364  | DIVISIÓN DE TERRENOS Y CONSTRUCCIÓN DE OBRAS DE URBANIZACIÓN   |                |
| 12365  | CONSTRUCCIÓN DE VÍAS DE COMUNICACIÓN EN PROCESO  |                |
| 12366  | OTRAS CONSTRUCCIONES DE INGENIERÍA CIVIL U OBRA PESADA EN PROCESO                                    |                |
| 12367  | INSTALACIONES Y EQUIPAMIENTO EN CONSTRUCCIONES EN PROCESO  |                |
| 12369  | TRABAJOS DE ACABADOS EN EDIFICACIONES Y OTROS TRABAJOS ESPECIALIZADOS EN PROCESO                     |                |
| 12390  | OTROS BIENES INMUEBLES   |                |
|        | <b>SUMA TOTAL:</b>   | <b>671,578</b> |



GOBIERNO DEL ESTADO  
DE OAXACA



RELACION DE BIENES MUEBLES QUE COMPONEN EL PATRIMONIO  
DEL 1° DE ENERO AL 31 DE DICIEMBRE DE 2019  
(Pesos)

| CUENTA | DESCRIPCIÓN DEL BIEN  | Saldo Final      |
|--------|---|------------------|
| 12411  | MUEBLES DE OFICINA Y ESTANTERÍA   | 217,770          |
| 12412  | MUEBLES, EXCEPTO DE OFICINA Y ESTANTERÍA  | 334,189          |
| 12413  | EQUIPO DE CÓMPUTO Y DE TECNOLOGÍAS DE LA INFORMACIÓN                                  | 267,999          |
| 12419  | OTROS MOBILIARIOS Y EQUIPOS DE ADMINISTRACIÓN   | 20,283           |
| 12421  | EQUIPOS Y APARATOS AUDIOVISUALES  | 276,121          |
| 12422  | APARATOS DEPORTIVOS   |                  |
| 12423  | CÁMARAS FOTOGRÁFICAS Y DE VIDEO   | 24,700           |
| 12429  | OTRO MOBILIARIO Y EQUIPO EDUCACIONAL Y RECREATIVO                                     |                  |
| 12431  | EQUIPO MÉDICO Y DE LABORATORIO  |                  |
| 12432  | INSTRUMENTAL MÉDICO Y DE LABORATORIO  |                  |
| 12441  | AUTOMÓVILES Y CAMIONES  | 676,221          |
| 12443  | EQUIPO AEROESPACIAL   |                  |
| 12445  | EMBARCACIONES   |                  |
| 12449  | OTROS EQUIPOS DE TRANSPORTE   |                  |
| 12450  | EQUIPO DE DEFENSA Y SEGURIDAD   |                  |
| 12461  | MAQUINARIA Y EQUIPO AGROPECUARIO  |                  |
| 12462  | MAQUINARIA Y EQUIPO INDUSTRIAL  |                  |
| 12463  | MAQUINARIA Y EQUIPO DE CONSTRUCCIÓN   |                  |
| 12464  | SISTEMAS DE AIRE ACONDICIONADO, CALEFACCIÓN Y DE REFRIGERACIÓN INDUSTRIAL Y COMERCIAL | 39,025           |
| 12465  | EQUIPO DE COMUNICACIÓN Y TELECOMUNICACIÓN   |                  |
| 12466  | EQUIPOS DE GENERACIÓN ELÉCTRICA, APARATOS Y ACCESORIOS ELÉCTRICOS                     |                  |
| 12467  | HERRAMIENTAS Y MÁQUINAS-HERRAMIENTA   | 8,765            |
| 12469  | OTROS EQUIPOS   | 139,541          |
| 12471  | BIENES ARTISTICOS, CULTURALES Y CIENTIFICOS   | 258,000          |
| 12483  | AVES  |                  |
| 12484  | OVINOS Y CAPRINOS   |                  |
| 12486  | EQUINOS   |                  |
| 12487  | ESPECIES MENORES Y DE ZOOLOGICO   |                  |
| 12488  | ÁRBOLES Y PLANTAS   |                  |
| 12489  | OTROS ACTIVOS BIOLÓGICOS  |                  |
|        | <b>SUMA TOTAL:</b>  | <b>2,262,614</b> |



GOBIERNO DEL ESTADO  
DE OAXACA



RELACION DE CUENTAS BANCARIAS PRODUCTIVAS ESPECIFICAS  
DEL 01 DE ENERO AL 31 DE DICIEMBRE DE 2019

| FONDO, PROGRAMA O<br>CONVENIO | DATOS DE LA CUENTA BANCARIA |                  |                   |
|-------------------------------|-----------------------------|------------------|-------------------|
|                               | INSTITUCION BANCARIA        | NUMERO DE CUENTA | FECHA DE APERTURA |
|                               |                             |                  |                   |
|                               |                             |                  |                   |
|                               |                             |                  |                   |
|                               |                             |                  |                   |
|                               |                             |                  |                   |

**NO APLICA**



GOBIERNO DEL ESTADO  
DE OAXACA



## RELACION DE ESQUEMAS BURSATILES Y COBERTURAS FINANCIERAS

**NO APLICA**



GOBIERNO DEL ESTADO DE OAXACA



REPORTES DE LOS SUBSIDIOS Y OTRAS AYUDAS SOCIALES
Periodo: del 1° de enero al 31 de diciembre de 2019

Table with 8 columns: Concepto, Ayuda, Subsidio, Sector (económico o social), Beneficiario, FONOP, FOC, Monto Pagado. The table is mostly empty with a large 'NO APLICA' watermark across it.

CASA DE LA CULTURA OAXAQUEÑA  
Estado de Situación Financiera Detallado - LDF  
Al 31 de diciembre de 2018 y al 31 de diciembre de 2019  
(PESOS)

| Concepto   | 31 de diciembre de 2019 | 31 de diciembre de 2018 | Concepto  | 31 de diciembre de 2019 | 31 de diciembre de 2018 |
|--|-------------------------|-------------------------|---|-------------------------|-------------------------|
| <b>ACTIVO</b>  |                         |                         | <b>PASIVO</b>   |                         |                         |
| <b>Activo Circulante</b>   |                         |                         | <b>Pasivo Circulante</b>  |                         |                         |
| Efectivo y Equivalentes  | 1                       | 29                      | Cuentas por Pagar a Corto Plazo   | 1,995,939               | 1,844,576               |
| Efectivo   |                         |                         | Servicios Personales por Pagar a Corto Plazo  | 157,322                 | 122,950                 |
| Bancos/Tesorería   |                         |                         | Proveedores por Pagar a Corto Plazo   | 5,800                   | 5,800                   |
| Bancos/Dependencias y Otros  | 1                       | 29                      | Contratistas por Obras Públicas por Pagar a Corto Plazo                             |                         |                         |
| Inversiones Temporales (Hasta 3 meses)   |                         |                         | Participaciones y Aportaciones por Pagar a Corto Plazo                              |                         |                         |
| Fondos con Afectación Específica   |                         |                         | Transferencias Otorgadas por Pagar a Corto Plazo                                    | 902,869                 | 675,892                 |
| Depósitos de Fondos de Terceros en Garantía y/o Administración                           |                         |                         | Intereses, Comisiones y Otros Gastos de la Deuda Pública por Pagar a Corto Plazo    |                         |                         |
| Otros Efectivos y Equivalentes   |                         |                         | Retenciones y Contribuciones por Pagar a Corto Plazo                                | 929,579                 | 1,039,088               |
| Derechos a Recibir Efectivo o Equivalentes   | 1,995,938               | 1,844,548               | Devoluciones de la Ley de Ingresos por Pagar a Corto Plazo                          |                         |                         |
| Inversiones Financieras de Corto Plazo   |                         |                         | Otras Cuentas por Pagar a Corto Plazo   | 370                     | 846                     |
| Cuentas por Cobrar a Corto Plazo   |                         |                         | Documentos por Pagar a Corto Plazo  | 0                       | 0                       |
| Deudores Diversos por Cobrar a Corto Plazo   | 1,995,938               | 1,844,548               | Documentos Comerciales por Pagar a Corto Plazo                                      |                         |                         |
| Ingresos por Recuperar a Corto Plazo   |                         |                         | Documentos con Contratistas por Obras Públicas por Pagar a Corto Plazo              |                         |                         |
| Deudores por Anticipos de la Tesorería a Corto Plazo                                     |                         |                         | Otros Documentos por Pagar a Corto Plazo  |                         |                         |
| Préstamos Otorgados a Corto Plazo  |                         |                         | Porción a Corto Plazo de la Deuda Pública a Largo Plazo                             | 0                       | 0                       |
| Otros Derechos a Recibir Efectivo o Equivalentes a Corto Plazo                           |                         |                         | Porción a Corto Plazo de la Deuda Pública   |                         |                         |
| Derechos a Recibir Bienes o Servicios  | 0                       | 0                       | Porción a Corto Plazo de Arrendamiento Financiero                                   |                         |                         |
| Anticipo a Proveedores por Adquisición de Bienes y Prestación de Servicios a Corto Plazo |                         |                         | Títulos y Valores a Corto Plazo   |                         |                         |
| Anticipo a Proveedores por Adquisición de Bienes Inmuebles y Muebles a Corto Plazo       |                         |                         | Pasivos Diferidos a Corto Plazo   | 0                       | 0                       |
| Anticipo a Proveedores por Adquisición de Bienes Intangibles a Corto Plazo               |                         |                         | Ingresos Cobrados por Adelantado a Corto Plazo                                      |                         |                         |
| Anticipo a Contratistas por Obras Públicas a Corto Plazo                                 |                         |                         | Intereses Cobrados por Adelantado a Corto Plazo                                     |                         |                         |
| Otros Derechos a Recibir Bienes o Servicios a Corto Plazo                                |                         |                         | Otros Pasivos Diferidos a Corto Plazo   |                         |                         |
| Inventarios  | 0                       | 0                       | Fondos y Bienes de Terceros en Garantía y/o Administración a Corto Plazo            | 0                       | 0                       |
| Inventario de Mercancías para Venta  |                         |                         | Fondos en Garantía a Corto Plazo  |                         |                         |
| Inventario de Mercancías Terminadas  |                         |                         | Fondos en Administración a Corto Plazo  |                         |                         |
| Inventario de Mercancías en Proceso de Elaboración                                       |                         |                         | Fondos Contingentes a Corto Plazo   |                         |                         |
| Inventario de Materias Primas, Materiales y Suministros para Producción                  |                         |                         | Fondos de Fideicomisos, Mandatos y Contratos Análogos a Corto Plazo                 |                         |                         |
| Bienes en Tránsito   |                         |                         | Otros Fondos de Terceros en Garantía y/o Administración a Corto Plazo               |                         |                         |
| Almacenes  |                         |                         | Valores y Bienes en Garantía a Corto Plazo  |                         |                         |
| Estimación por Pérdida o Deterioro de Activos Circulantes                                | 0                       | 0                       | Provisiones a Corto Plazo   | 0                       | 0                       |
| Estimaciones para Cuentas Incobrables por Derechos a Recibir Efectivo o Equivalentes     |                         |                         | Provisión para Demandas y Juicios a Corto Plazo                                     |                         |                         |
| Estimación por Deterioro de Inventarios  |                         |                         | Provisión para Contingencias a Corto Plazo  |                         |                         |
| Otros Activos Circulantes  | 0                       | 0                       | Otras Provisiones a Corto Plazo   |                         |                         |
| Valores en Garantía  |                         |                         | Otros Pasivos a Corto Plazo   | 0                       | 0                       |
| Bienes en Garantía (excluye depósitos de fondos)   |                         |                         | Ingresos por Clasificar   |                         |                         |
| Bienes Derivados de Embargos, Decomisos, Aseguramientos y Dación en Pago                 |                         |                         | Recaudación por Participar  |                         |                         |
| Adquisición con Fondos de Terceros   |                         |                         | Otros Pasivos Circulantes   |                         |                         |
| <b>Total de Activos Circulantes</b>  | <b>1,995,939</b>        | <b>1,844,576</b>        | <b>Total de Pasivos Circulantes</b>   | <b>1,995,939</b>        | <b>1,844,576</b>        |
| <b>Activo No Circulante</b>  |                         |                         | <b>Pasivo No Circulante</b>   |                         |                         |
| Inversiones Financieras a Largo Plazo  |                         |                         | Cuentas por Pagar a Largo Plazo   |                         |                         |
| Derechos a Recibir Efectivo o Equivalentes a Largo Plazo                                 |                         |                         | Documentos por Pagar a Largo Plazo  |                         |                         |
| Bienes Inmuebles, Infraestructura y Construcciones en Proceso                            | 671,578                 | 671,578                 | Deuda Pública a Largo Plazo   |                         |                         |
| Bienes Muebles   | 2,262,614               | 2,376,514               | Pasivos Diferidos a Largo Plazo   |                         |                         |
| Activos Intangibles  |                         |                         | Fondos y Bienes de Terceros en Garantía y/o en Administración a Largo Plazo         |                         |                         |
| Depreciación, Deterioro y Amortización Acumulada de Bienes                               | -606,512                | -304,669                | Provisiones a Largo Plazo   |                         |                         |
| Activos Diferidos  |                         |                         | <b>Total de Pasivos No Circulantes</b>  | <b>0</b>                | <b>0</b>                |
| Estimación por Pérdida o Deterioro de Activos no Circulantes                             |                         |                         | <b>Total del Pasivo</b>   | <b>1,995,939</b>        | <b>1,844,576</b>        |
| Otros Activos no Circulantes   |                         |                         | <b>HACIENDA PÚBLICA/PATRIMONIO</b>  |                         |                         |
| <b>Total de Activos No Circulantes</b>   | <b>2,327,681</b>        | <b>2,743,423</b>        | <b>Hacienda Pública/Patrimonio Contribuido</b>                                      | <b>795,798</b>          | <b>795,798</b>          |
| <b>Total del Activo</b>  | <b>4,323,620</b>        | <b>4,588,000</b>        | Aportaciones  |                         |                         |
|  |                         |                         | Donaciones de Capital   | 694,050                 | 694,050                 |
|  |                         |                         | Actualización de la Hacienda Pública/Patrimonio                                     | 101,748                 | 101,748                 |
|  |                         |                         | <b>Hacienda Pública/Patrimonio Generado</b>   | <b>1,828,726</b>        | <b>2,252,295</b>        |
|  |                         |                         | Resultados del Ejercicio (Ahorro/ Desahorro)  | 0                       | 0                       |
|  |                         |                         | Resultados de Ejercicios Anteriores   | 1,828,726               | 2,252,295               |
|  |                         |                         | Revalúos  |                         |                         |
|  |                         |                         | Reservas  |                         |                         |
|  |                         |                         | Rectificaciones de Resultados de Ejercicios Anteriores                              |                         |                         |
|  |                         |                         | <b>Exceso o Insuficiencia en la Actualización de la Hacienda Pública/Patrimonio</b> | <b>0</b>                | <b>0</b>                |
|  |                         |                         | Resultado por Posición Monetaria  |                         |                         |
|  |                         |                         | Resultado por Tenencia de Activos no Monetarios                                     |                         |                         |
|  |                         |                         | <b>Total Hacienda Pública/Patrimonio</b>  | <b>2,624,523</b>        | <b>3,048,093</b>        |
|  |                         |                         | <b>Resultados del Ejercicio (Ahorro/Desahorro)</b>                                  | <b>-296,843</b>         | <b>-304,669</b>         |
|  |                         |                         | <b>Total del Pasivo y Hacienda Pública/Patrimonio</b>                               | <b>4,323,620</b>        | <b>4,588,000</b>        |



| CASA DE LA CULTURA OAXAQUEÑA<br>Balance Presupuestario - LDF<br>Del 1 de enero al 31 de diciembre de 2019<br>(PESOS) |                       |                   |                      |
|--|-----------------------|-------------------|----------------------|
| Concepto   | Estimado/<br>Aprobado | Devengado         | Recaudado/<br>Pagado |
| <b>A. Ingresos Totales (A = A1+A2+A3)</b>  | <b>26,718,312</b>     | <b>34,632,293</b> | <b>33,886,393</b>    |
| A1. Ingresos de Libre Disposición  | 25,187,345            | 32,823,594        | 32,121,935           |
| A2. Transferencias Federales Etiquetadas   | 1,530,968             | 1,808,699         | 1,764,457            |
| A3. Financiamiento Neto  | 0                     | 0                 | 0                    |
| <b>B. Egresos Presupuestarios<sup>1</sup> (B = B1+B2)</b>  | <b>26,718,312</b>     | <b>34,632,293</b> | <b>33,886,393</b>    |
| B1. Gasto No Etiquetado (sin incluir Amortización de la Deuda Pública)   | 25,187,345            | 32,823,594        | 32,121,935           |
| B2. Gasto Etiquetado (sin incluir Amortización de la Deuda Pública)  | 1,530,968             | 1,808,699         | 1,764,457            |
| <b>C. Remanentes del Ejercicio Anterior (C = C1 + C2)</b>  | <b>0</b>              | <b>0</b>          | <b>0</b>             |
| C1. Remanentes de Ingresos de Libre Disposición aplicados en el periodo  | 0                     | 0                 | 0                    |
| C2. Remanentes de Transferencias Federales Etiquetadas aplicados en el periodo                                       | 0                     | 0                 | 0                    |
| <b>I. Balance Presupuestario (I = A - B + C)</b>   | <b>0</b>              | <b>0</b>          | <b>0</b>             |
| <b>II. Balance Presupuestario sin Financiamiento Neto (II = I - A3)</b>  | <b>0</b>              | <b>0</b>          | <b>0</b>             |
| <b>III. Balance Presupuestario sin Financiamiento Neto y sin Remanentes del Ejercicio Anterior (III = II - C)</b>    | <b>0</b>              | <b>0</b>          | <b>0</b>             |

| Concepto   | Aprobado | Devengado | Pagado   |
|--|----------|-----------|----------|
| <b>E. Intereses, Comisiones y Gastos de la Deuda (E = E1+E2)</b>       | <b>0</b> | <b>0</b>  | <b>0</b> |
| E1. Intereses, Comisiones y Gastos de la Deuda con Gasto No Etiquetado | 0        | 0         | 0        |
| E2. Intereses, Comisiones y Gastos de la Deuda con Gasto Etiquetado    | 0        | 0         | 0        |
| <b>IV. Balance Primario (IV = III + E)</b>                             | <b>0</b> | <b>0</b>  | <b>0</b> |

| Concepto  | Estimado/<br>Aprobado | Devengado | Recaudado/<br>Pagado |
|---|-----------------------|-----------|----------------------|
| <b>F. Financiamiento (F = F1 + F2)</b>  | <b>0</b>              | <b>0</b>  | <b>0</b>             |
| F1. Financiamiento con Fuente de Pago de Ingresos de Libre Disposición        | 0                     | 0         | 0                    |
| F2. Financiamiento con Fuente de Pago de Transferencias Federales Etiquetadas | 0                     | 0         | 0                    |
| <b>G. Amortización de la Deuda (G = G1 + G2)</b>                              | <b>0</b>              | <b>0</b>  | <b>0</b>             |
| G1. Amortización de la Deuda Pública con Gasto No Etiquetado                  | 0                     | 0         | 0                    |
| G2. Amortización de la Deuda Pública con Gasto Etiquetado                     | 0                     | 0         | 0                    |
| <b>A3. Financiamiento Neto (A3 = F - G)</b>                                   | <b>0</b>              | <b>0</b>  | <b>0</b>             |

| Concepto   | Estimado/<br>Aprobado | Devengado  | Recaudado/<br>Pagado |
|--|-----------------------|------------|----------------------|
| A1. Ingresos de Libre Disposición  | 25,187,345            | 32,823,594 | 32,121,935           |
| <b>A3.1 Financiamiento Neto con Fuente de Pago de Ingresos de Libre Disposición (A3.1 = F1 - G1)</b> | <b>0</b>              | <b>0</b>   | <b>0</b>             |
| F1. Financiamiento con Fuente de Pago de Ingresos de Libre Disposición                               | 0                     | 0          | 0                    |
| G1. Amortización de la Deuda Pública con Gasto No Etiquetado   | 0                     | 0          | 0                    |
| B1. Gasto No Etiquetado (sin incluir Amortización de la Deuda Pública)                               | 25,187,345            | 32,823,594 | 32,121,935           |
| C1. Remanentes de Ingresos de Libre Disposición aplicados en el periodo                              | 0                     | 0          | 0                    |
| <b>V. Balance Presupuestario de Recursos Disponibles (V = A1 + A3.1 - B1 + C1)</b>                   | <b>0</b>              | <b>0</b>   | <b>0</b>             |
| <b>VI. Balance Presupuestario de Recursos Disponibles sin Financiamiento Neto (VI = V - A3.1)</b>    | <b>0</b>              | <b>0</b>   | <b>0</b>             |

| Concept   | Estimado/<br>Aprobado | Devengado | Recaudado/<br>Pagado |
|---|-----------------------|-----------|----------------------|
| A2. Transferencias Federales Etiquetadas  | 1,530,968             | 1,808,699 | 1,764,457            |
| <b>A3.2 Financiamiento Neto con Fuente de Pago de Transferencias Federales Etiquetadas (A3.2 = F2 - G2)</b> | <b>0</b>              | <b>0</b>  | <b>0</b>             |
| F2. Financiamiento con Fuente de Pago de Transferencias Federales Etiquetadas                               | 0                     | 0         | 0                    |
| G2. Amortización de la Deuda Pública con Gasto Etiquetado   | 0                     | 0         | 0                    |
| B2. Gasto Etiquetado (sin incluir Amortización de la Deuda Pública)   | 1,530,968             | 1,808,699 | 1,764,457            |
| C2. Remanentes de Transferencias Federales Etiquetadas aplicados en el periodo                              | 0                     | 0         | 0                    |
| <b>VII. Balance Presupuestario de Recursos Etiquetados (VII = A2 + A3.2 - B2 + C2)</b>                      | <b>0</b>              | <b>0</b>  | <b>0</b>             |
| <b>VIII. Balance Presupuestario de Recursos Etiquetados sin Financiamiento Neto (VIII = VII - A3.2)</b>     | <b>0</b>              | <b>0</b>  | <b>0</b>             |



**CASA DE LA CULTURA OAXAQUEÑA**  
**Informe Analítico de la Deuda Pública y Otros Pasivos - LDF**  
**Del 1 de enero al 31 de diciembre de 2019**  
**(PESOS)**

| Denominación de la Deuda Pública y Otros Pasivos                           | Saldo al 31 de diciembre de 2018 (d) | Disposiciones del Periodo (e) | Amortizaciones del Periodo (f) | Revaluaciones, Reclasificaciones y Otros Ajustes (g) | Saldo Final del Periodo (h)<br>h=d+e-f+g | Pago de Intereses del Periodo (i) | Pago de Comisiones y demás costos asociados durante el Periodo (j) |
|--|--------------------------------------|-------------------------------|--------------------------------|--|--|-----------------------------------|--|
| <b>1. Deuda Pública (1=A+B)</b>  |                                      |                               |                                |  |  |                                   |  |
| A. Corto Plazo (A=a1+a2+a3)  |                                      |                               |                                |  |  |                                   |  |
| a1) Instituciones de Crédito   |                                      |                               |                                |  |  |                                   |  |
| a2) Títulos y Valores  |                                      |                               |                                |  |  |                                   |  |
| a3) Arrendamientos Financieros   |                                      |                               |                                |  |  |                                   |  |
| B. Largo Plazo (B=b1+b2+b3)  |                                      |                               |                                |  |  |                                   |  |
| b1) Instituciones de Crédito   |                                      |                               |                                |  |  |                                   |  |
| b2) Títulos y Valores  |                                      |                               |                                |  |  |                                   |  |
| b3) Arrendamientos Financieros   |                                      |                               |                                |  |  |                                   |  |
| <b>2. Otros Pasivos</b>  |                                      |                               |                                |  |  |                                   |  |
| <b>3. Total de la Deuda Pública y Otros Pasivos (3=1+2)</b>                |                                      |                               |                                |  |  |                                   |  |
| <b>4. Deuda Contingente <sup>1</sup> (Informativo)</b>                     |                                      |                               |                                |  |  |                                   |  |
| A. Deuda Contingente 1   |                                      |                               |                                |  |  |                                   |  |
| B. Deuda Contingente 2   |                                      |                               |                                |  |  |                                   |  |
| C. Deuda Contingente XX  |                                      |                               |                                |  |  |                                   |  |
| <b>5. Valor de Instrumentos Bono Cupón Cero <sup>2</sup> (Informativo)</b> |                                      |                               |                                |  |  |                                   |  |
| A. Instrumento Bono Cupón Cero 1   |                                      |                               |                                |  |  |                                   |  |
| B. Instrumento Bono Cupón Cero 2   |                                      |                               |                                |  |  |                                   |  |
| C. Instrumento Bono Cupón Cero XX  |                                      |                               |                                |  |  |                                   |  |

<sup>1</sup> Se refiere a cualquier Financiamiento sin fuente o garantía de pago definida, que sea asumida de forma solidaria o subsidiaria por las Entidades Federativas con sus Municipios, organismos descentralizados y empresas de participación estatal mayoritaria y fideicomisos, locales o municipales, y por los Municipios con sus respectivos organismos descentralizados y empresas de participación municipal mayoritaria.

<sup>2</sup> Se refiere al valor del Bono Cupón Cero que respalda el pago de los créditos del mismo (Activo).

| Obligaciones a Corto Plazo (k)                     | Monto Contratado (l) | Plazo Pactado (m) | Tasa de Interés (n) | Comisiones y Costos Relacionados (o) | Tasa Efectiva (p) |
|--|----------------------|-------------------|---------------------|--------------------------------------|-------------------|
| <b>6. Obligaciones a Corto Plazo (Informativo)</b> |                      |                   |                     |                                      |                   |
| A. Crédito 1                                       |                      |                   |                     |                                      |                   |
| B. Crédito 2                                       |                      |                   |                     |                                      |                   |
| C. Crédito XX                                      |                      |                   |                     |                                      |                   |

| CASA DE LA CULTURA OAXAQUEÑA<br>Informe Analítico de Obligaciones Diferentes de Financiamientos -IDF<br>Del 1 de enero al 31 de diciembre de 2019<br>(PESOS) |                        |   |                          |                                   |                   |  |   |   |   |  |
|--|------------------------|---|--------------------------|-----------------------------------|-------------------|--|---|---|---|--|
| Denominación de las Obligaciones Diferentes de Financiamiento (c)  | Fecha del Contrato (d) | Fecha de inicio de operación del proyecto (e) | Fecha de vencimiento (f) | Monto de la inversión pactado (g) | Plazo pactado (h) | Monto promedio mensual del pago de la contraprestación (i) | Monto promedio mensual del pago de la contraprestación correspondiente al pago de inversión (j) | Monto pagado de la inversión al 31 de diciembre de 2019 (k) | Monto pagado de la inversión actualizado al 31 de diciembre de 2019 (l) | Saldo pendiente por pagar de la inversión al 31 de diciembre de 2019 (m = g - l) |
| <b>A. Asociaciones Público Privadas (APP's) (A=a+b+c+d)</b><br>a) APP 1<br>b) APP 2<br>c) APP 3<br>d) APP XX   |                        |   |                          |                                   |                   |  |   |   |   |  |
| <b>B. Otros Instrumentos (B=a+b+c+d)</b><br>a) Otro Instrumento 1<br>b) Otro Instrumento 2<br>c) Otro Instrumento 3<br>d) Otro Instrumento XX                |                        |   |                          |                                   |                   |  |   |   |   |  |
| <b>C. Total de Obligaciones Diferentes de Financiamiento (C=A+B)</b>   |                        |   |                          |                                   |                   |  |   |   |   |  |

No aplica

**CASA DE LA CULTURA OAXAQUEÑA**  
Estado Analítico del Ejercicio del Presupuesto de Egresos Detallado - LDF  
Clasificación por Objeto del Gasto (Capítulo y Concepto)  
Del 1 de enero al 31 de diciembre de 2019  
(PESOS)

| Concepto  | Egresos           |                                |                   |                   |                   | Subejercicio |
|---|-------------------|--------------------------------|-------------------|-------------------|-------------------|--------------|
|   | Aprobado          | Ampliaciones/<br>(Reducciones) | Modificado        | Devengado         | Pagado            |              |
| <b>I. Gasto No Etiquetado (I=A+B+C+D+E+F+G+H+I)</b>   | <b>25,187,345</b> | <b>7,641,249</b>               | <b>32,828,594</b> | <b>32,828,594</b> | <b>32,126,935</b> | <b>0</b>     |
| <b>A. Servicios Personales (A=a1+a2+a3+a4+a5+a6+a7)</b>   |                   |                                |                   |                   |                   |              |
| a1) Remuneraciones al Personal de Carácter Permanente   |                   |                                |                   |                   |                   |              |
| a2) Remuneraciones al Personal de Carácter Transitorio  |                   |                                |                   |                   |                   |              |
| a3) Remuneraciones Adicionales y Especiales   |                   |                                |                   |                   |                   |              |
| a4) Seguridad Social  |                   |                                |                   |                   |                   |              |
| a5) Otras Prestaciones Sociales y Económicas  |                   |                                |                   |                   |                   |              |
| a6) Previsiones   |                   |                                |                   |                   |                   |              |
| a7) Pago de Estímulos a Servidores Públicos   |                   |                                |                   |                   |                   |              |
| <b>B. Materiales y Suministros (B=b1+b2+b3+b4+b5+b6+b7+b8+b9)</b>                               | <b>0</b>          | <b>0</b>                       | <b>0</b>          | <b>0</b>          | <b>0</b>          | <b>0</b>     |
| b1) Materiales de Administración, Emisión de Documentos y Artículos Oficiales                   |                   |                                |                   |                   |                   |              |
| b2) Alimentos y Utensilios  |                   |                                |                   |                   |                   |              |
| b3) Materias Primas y Materiales de Producción y Comercialización                               |                   |                                |                   |                   |                   |              |
| b4) Materiales y Artículos de Construcción y de Reparación                                      |                   |                                |                   |                   |                   |              |
| b5) Productos Químicos, Farmacéuticos y de Laboratorio  |                   |                                |                   |                   |                   |              |
| b6) Combustibles, Lubricantes y Aditivos  |                   |                                |                   |                   |                   |              |
| b7) Vestuario, Blancos, Prendas de Protección y Artículos Deportivos                            |                   |                                |                   |                   |                   |              |
| b8) Materiales y Suministros Para Seguridad   |                   |                                |                   |                   |                   |              |
| b9) Herramientas, Refacciones y Accesorios Menores  |                   |                                |                   |                   |                   |              |
| <b>C. Servicios Generales (C=c1+c2+c3+c4+c5+c6+c7+c8+c9)</b>                                    | <b>0</b>          | <b>0</b>                       | <b>0</b>          | <b>0</b>          | <b>0</b>          | <b>0</b>     |
| c1) Servicios Básicos   |                   |                                |                   |                   |                   |              |
| c2) Servicios de Arrendamiento  |                   |                                |                   |                   |                   |              |
| c3) Servicios Profesionales, Científicos, Técnicos y Otros Servicios                            |                   |                                |                   |                   |                   |              |
| c4) Servicios Financieros, Bancarios y Comerciales  |                   |                                |                   |                   |                   |              |
| c5) Servicios de Instalación, Reparación, Mantenimiento y Conservación                          |                   |                                |                   |                   |                   |              |
| c6) Servicios de Comunicación Social y Publicidad   |                   |                                |                   |                   |                   |              |
| c7) Servicios de Traslado y Viáticos  |                   |                                |                   |                   |                   |              |
| c8) Servicios Oficiales   |                   |                                |                   |                   |                   |              |
| c9) Otros Servicios Generales   |                   |                                |                   |                   |                   |              |
| <b>D. Transferencias, Asignaciones, Subsidios y Otras Ayudas (D=d1+d2+d3+d4+d5+d6+d7+d8+d9)</b> | <b>25,187,345</b> | <b>7,641,249</b>               | <b>32,828,594</b> | <b>32,828,594</b> | <b>32,126,935</b> | <b>0</b>     |
| d1) Transferencias Internas y Asignaciones al Sector Público                                    | 25,187,345        | 7,636,249                      | 32,823,594        | 32,823,594        | 32,121,935        | 0            |
| d2) Transferencias al Resto del Sector Público  |                   |                                |                   |                   |                   |              |
| d3) Subsidios y Subvenciones  |                   |                                |                   |                   |                   |              |
| d4) Ayudas Sociales   |                   |                                |                   |                   |                   |              |
| d5) Pensiones y Jubilaciones  |                   |                                |                   |                   |                   |              |
| d6) Transferencias a Fideicomisos, Mandatos y Otros Análogos                                    |                   |                                |                   |                   |                   |              |
| d7) Transferencias a la Seguridad Social  |                   |                                |                   |                   |                   |              |
| d8) Donativos   |                   |                                |                   |                   |                   |              |
| d9) Transferencias al Exterior  |                   |                                |                   |                   |                   |              |
| <b>E. Bienes Muebles, Inmuebles e Intangibles (E=e1+e2+e3+e4+e5+e6+e7+e8+e9)</b>                | <b>0</b>          | <b>5000</b>                    | <b>5000</b>       | <b>5000</b>       | <b>5000</b>       | <b>0</b>     |
| e1) Mobiliario y Equipo de Administración   | 0                 | 5000                           | 5000              | 5000              | 5000              | 0            |
| e2) Mobiliario y Equipo Educativo y Recreativo  |                   |                                |                   |                   |                   |              |
| e3) Equipo e Instrumental Médico y de Laboratorio   |                   |                                |                   |                   |                   |              |
| e4) Vehículos y Equipo de Transporte  |                   |                                |                   |                   |                   |              |
| e5) Equipo de Defensa y Seguridad   |                   |                                |                   |                   |                   |              |
| e6) Maquinaria, Otros Equipos y Herramientas  |                   |                                |                   |                   |                   |              |
| e7) Activos Biológicos  |                   |                                |                   |                   |                   |              |
| e8) Bienes Inmuebles  |                   |                                |                   |                   |                   |              |
| e9) Activos Intangibles   |                   |                                |                   |                   |                   |              |
| <b>F. Inversión Pública (F=f1+f2+f3)</b>  | <b>0</b>          | <b>0</b>                       | <b>0</b>          | <b>0</b>          | <b>0</b>          | <b>0</b>     |
| f1) Obra Pública en Bienes de Dominio Público   |                   |                                |                   |                   |                   |              |
| f2) Obra Pública en Bienes Propios  |                   |                                |                   |                   |                   |              |
| f3) Proyectos Productivos y Acciones de Fomento   |                   |                                |                   |                   |                   |              |
| <b>G. Inversiones Financieras y Otras Provisiones (G=g1+g2+g3+g4+g5+g6+g7)</b>                  | <b>0</b>          | <b>0</b>                       | <b>0</b>          | <b>0</b>          | <b>0</b>          | <b>0</b>     |
| g1) Inversiones Para el Fomento de Actividades Productivas                                      |                   |                                |                   |                   |                   |              |
| g2) Acciones y Participaciones de Capital   |                   |                                |                   |                   |                   |              |
| g3) Compra de Títulos y Valores   |                   |                                |                   |                   |                   |              |
| g4) Concesión de Préstamos  |                   |                                |                   |                   |                   |              |
| g5) Inversiones en Fideicomisos, Mandatos y Otros Análogos                                      |                   |                                |                   |                   |                   |              |
| Fideicomiso de Desastres Naturales (Informativo)  |                   |                                |                   |                   |                   |              |
| g6) Otras Inversiones Financieras   |                   |                                |                   |                   |                   |              |
| g7) Provisiones para Contingencias y Otras Erogaciones Especiales                               |                   |                                |                   |                   |                   |              |
| <b>H. Participaciones y Aportaciones (H=h1+h2+h3)</b>   | <b>0</b>          | <b>0</b>                       | <b>0</b>          | <b>0</b>          | <b>0</b>          | <b>0</b>     |
| h1) Participaciones   |                   |                                |                   |                   |                   |              |
| h2) Aportaciones  |                   |                                |                   |                   |                   |              |
| h3) Convenios   |                   |                                |                   |                   |                   |              |
| <b>I. Deuda Pública (I=i1+i2+i3+i4+i5+i6+i7)</b>  | <b>0</b>          | <b>0</b>                       | <b>0</b>          | <b>0</b>          | <b>0</b>          | <b>0</b>     |
| i1) Amortización de la Deuda Pública  |                   |                                |                   |                   |                   |              |
| i2) Intereses de la Deuda Pública   |                   |                                |                   |                   |                   |              |
| i3) Comisiones de la Deuda Pública  |                   |                                |                   |                   |                   |              |
| i4) Gastos de la Deuda Pública  |                   |                                |                   |                   |                   |              |
| i5) Costo por Coberturas  |                   |                                |                   |                   |                   |              |
| i6) Apoyos Financieros  |                   |                                |                   |                   |                   |              |
| i7) Adeudos de Ejercicios Fiscales Anteriores (ADEFAS)  |                   |                                |                   |                   |                   |              |

|  |                   |                  |                   |                   |                   |               |
|--|-------------------|------------------|-------------------|-------------------|-------------------|---------------|
| <b>II. Gasto Etiquetado (II=A+B+C+D+E+F+G+H+I)</b>                                       | <b>1,530,968</b>  | <b>291,671</b>   | <b>1,822,639</b>  | <b>1,808,699</b>  | <b>1,764,457</b>  | <b>13,940</b> |
| A. Servicios Personales (A=a1+a2+a3+a4+a5+a6+a7)   | 0                 | 0                | 0                 | 0                 | 0                 | 0             |
| a1) Remuneraciones al Personal de Carácter Permanente                                    |                   |                  |                   |                   |                   |               |
| a2) Remuneraciones al Personal de Carácter Transitorio                                   |                   |                  |                   |                   |                   |               |
| a3) Remuneraciones Adicionales y Especiales  |                   |                  |                   |                   |                   |               |
| a4) Seguridad Social   |                   |                  |                   |                   |                   |               |
| a5) Otras Prestaciones Sociales y Económicas   |                   |                  |                   |                   |                   |               |
| a6) Previsiones  |                   |                  |                   |                   |                   |               |
| a7) Pago de Estímulos a Servidores Públicos  |                   |                  |                   |                   |                   |               |
| B. Materiales y Suministros (B=b1+b2+b3+b4+b5+b6+b7+b8+b9)                               | 0                 | 0                | 0                 | 0                 | 0                 | 0             |
| b1) Materiales de Administración, Emisión de Documentos y Artículos Oficiales            |                   |                  |                   |                   |                   |               |
| b2) Alimentos y Utensilios   |                   |                  |                   |                   |                   |               |
| b3) Materias Primas y Materiales de Producción y Comercialización                        |                   |                  |                   |                   |                   |               |
| b4) Materiales y Artículos de Construcción y de Reparación                               |                   |                  |                   |                   |                   |               |
| b5) Productos Químicos, Farmacéuticos y de Laboratorio                                   |                   |                  |                   |                   |                   |               |
| b6) Combustibles, Lubricantes y Aditivos   |                   |                  |                   |                   |                   |               |
| b7) Vestuario, Blancos, Prendas de Protección y Artículos Deportivos                     |                   |                  |                   |                   |                   |               |
| b8) Materiales y Suministros Para Seguridad  |                   |                  |                   |                   |                   |               |
| b9) Herramientas, Refacciones y Accesorios Menores                                       |                   |                  |                   |                   |                   |               |
| C. Servicios Generales (C=c1+c2+c3+c4+c5+c6+c7+c8+c9)                                    | 0                 | 0                | 0                 | 0                 | 0                 | 0             |
| c1) Servicios Básicos  |                   |                  |                   |                   |                   |               |
| c2) Servicios de Arrendamiento   |                   |                  |                   |                   |                   |               |
| c3) Servicios Profesionales, Científicos, Técnicos y Otros Servicios                     |                   |                  |                   |                   |                   |               |
| c4) Servicios Financieros, Bancarios y Comerciales                                       |                   |                  |                   |                   |                   |               |
| c5) Servicios de Instalación, Reparación, Mantenimiento y Conservación                   |                   |                  |                   |                   |                   |               |
| c6) Servicios de Comunicación Social y Publicidad  |                   |                  |                   |                   |                   |               |
| c7) Servicios de Traslado y Viáticos   |                   |                  |                   |                   |                   |               |
| c8) Servicios Oficiales  |                   |                  |                   |                   |                   |               |
| c9) Otros Servicios Generales  |                   |                  |                   |                   |                   |               |
| D. Transferencias, Asignaciones, Subsidios y Otras Ayudas (D=d1+d2+d3+d4+d5+d6+d7+d8+d9) | 1,530,968         | 291,671          | 1,822,639         | 1,808,699         | 1,764,457         | 13,940        |
| d1) Transferencias Internas y Asignaciones al Sector Público                             |                   |                  |                   |                   |                   |               |
| d2) Transferencias al Resto del Sector Público   |                   |                  |                   |                   |                   |               |
| d3) Subsidios y Subvenciones   |                   |                  |                   |                   |                   |               |
| d4) Ayudas Sociales  |                   |                  |                   |                   |                   |               |
| d5) Pensiones y Jubilaciones   | 1,530,968         | 291,671          | 1,822,639         | 1,808,699         | 1,764,457         | 13,940        |
| d6) Transferencias a Fideicomisos, Mandatos y Otros Análogos                             |                   |                  |                   |                   |                   |               |
| d7) Transferencias a la Seguridad Social   |                   |                  |                   |                   |                   |               |
| d8) Donativos  |                   |                  |                   |                   |                   |               |
| d9) Transferencias al Exterior   |                   |                  |                   |                   |                   |               |
| E. Bienes Muebles, Inmuebles e Intangibles (E=e1+e2+e3+e4+e5+e6+e7+e8+e9)                | 0                 | 0                | 0                 | 0                 | 0                 | 0             |
| e1) Mobiliario y Equipo de Administración  |                   |                  |                   |                   |                   |               |
| e2) Mobiliario y Equipo Educativo y Recreativo   |                   |                  |                   |                   |                   |               |
| e3) Equipo e Instrumental Médico y de Laboratorio  |                   |                  |                   |                   |                   |               |
| e4) Vehículos y Equipo de Transporte   |                   |                  |                   |                   |                   |               |
| e5) Equipo de Defensa y Seguridad  |                   |                  |                   |                   |                   |               |
| e6) Maquinaria, Otros Equipos y Herramientas   |                   |                  |                   |                   |                   |               |
| e7) Activos Biológicos   |                   |                  |                   |                   |                   |               |
| e8) Bienes Inmuebles   |                   |                  |                   |                   |                   |               |
| e9) Activos Intangibles  |                   |                  |                   |                   |                   |               |
| F. Inversión Pública (F=f1+f2+f3)  | 0                 | 0                | 0                 | 0                 | 0                 | 0             |
| f1) Obra Pública en Bienes de Dominio Público  |                   |                  |                   |                   |                   |               |
| f2) Obra Pública en Bienes Propios   |                   |                  |                   |                   |                   |               |
| f3) Proyectos Productivos y Acciones de Fomento  |                   |                  |                   |                   |                   |               |
| G. Inversiones Financieras y Otras Provisiones (G=g1+g2+g3+g4+g5+g6+g7)                  | 0                 | 0                | 0                 | 0                 | 0                 | 0             |
| g1) Inversiones Para el Fomento de Actividades Productivas                               |                   |                  |                   |                   |                   |               |
| g2) Acciones y Participaciones de Capital  |                   |                  |                   |                   |                   |               |
| g3) Compra de Títulos y Valores  |                   |                  |                   |                   |                   |               |
| g4) Concesión de Préstamos   |                   |                  |                   |                   |                   |               |
| g5) Inversiones en Fideicomisos, Mandatos y Otros Análogos                               |                   |                  |                   |                   |                   |               |
| Fideicomiso de Desastres Naturales (Informativo)   |                   |                  |                   |                   |                   |               |
| g6) Otras Inversiones Financieras  |                   |                  |                   |                   |                   |               |
| g7) Provisiones para Contingencias y Otras Erogaciones Especiales                        |                   |                  |                   |                   |                   |               |
| H. Participaciones y Aportaciones (H=h1+h2+h3)   | 0                 | 0                | 0                 | 0                 | 0                 | 0             |
| h1) Participaciones  |                   |                  |                   |                   |                   |               |
| h2) Aportaciones   |                   |                  |                   |                   |                   |               |
| h3) Convenios  |                   |                  |                   |                   |                   |               |
| I. Deuda Pública (I=i1+i2+i3+i4+i5+i6+i7)  | 0                 | 0                | 0                 | 0                 | 0                 | 0             |
| i1) Amortización de la Deuda Pública   |                   |                  |                   |                   |                   |               |
| i2) Intereses de la Deuda Pública  |                   |                  |                   |                   |                   |               |
| i3) Comisiones de la Deuda Pública   |                   |                  |                   |                   |                   |               |
| i4) Gastos de la Deuda Pública   |                   |                  |                   |                   |                   |               |
| i5) Costo por Coberturas   |                   |                  |                   |                   |                   |               |
| i6) Apoyos Financieros   |                   |                  |                   |                   |                   |               |
| i7) Adeudos de Ejercicios Fiscales Anteriores (ADEFAS)                                   |                   |                  |                   |                   |                   |               |
| <b>III. Total de Egresos (III = I + II)</b>  | <b>26,718,312</b> | <b>7,932,920</b> | <b>34,651,233</b> | <b>34,637,293</b> | <b>33,891,393</b> | <b>13,940</b> |

| <b>CASA DE LA CULTURA OAXAQUEÑA</b><br>Estado Analítico del Ejercicio del Presupuesto de Egresos Detallado - LDF<br>Clasificación Administrativa<br>Del 1 de enero al 31 de diciembre de 2019<br>(PESOS) |                   |                                |                   |                   |                   |               |
|--|-------------------|--------------------------------|-------------------|-------------------|-------------------|---------------|
| Concepto   | Egresos           |                                |                   |                   |                   | Subejercicio  |
|  | Aprobado          | Ampliaciones/<br>(Reducciones) | Modificado        | Devengado         | Pagado            |               |
| <b>I. Gasto No Etiquetado (I=A+B+C+D+E+F+G+H)</b>  | <b>25,187,345</b> | <b>7,641,249</b>               | <b>32,828,594</b> | <b>32,828,594</b> | <b>32,126,935</b> | <b>0</b>      |
| A. Casa de la Cultura Oaxaqueña  | 25,187,345        | 7,641,249                      | 32,828,594        | 32,828,594        | 32,126,935        | 0             |
| <br>   |                   |                                |                   |                   |                   |               |
| <b>II. Gasto Etiquetado (II=A+B+C+D+E+F+G+H)</b>   | <b>1,530,968</b>  | <b>291,671</b>                 | <b>1,822,639</b>  | <b>1,808,699</b>  | <b>1,764,457</b>  | <b>13,940</b> |
| A. Casa de la Cultura Oaxaqueña  | 1,530,968         | 291,671                        | 1,822,639         | 1,808,699         | 1,764,457         | 13,940        |
| <br>   |                   |                                |                   |                   |                   |               |
| <b>III. Total de Egresos (III = I + II)</b>  | <b>26,718,312</b> | <b>7,932,920</b>               | <b>34,651,233</b> | <b>34,637,293</b> | <b>33,891,393</b> | <b>13,940</b> |

CASA DE LA CULTURA OAXAQUEÑA  
Estado Analítico del Ejercicio del Presupuesto de Egresos Detallado - LDF  
Clasificación Funcional (Finalidad y Función)  
Del 1 de enero al 31 de diciembre de 2019  
(PESOS)

| Concepto  | Egresos           |                                |                   |                   |                   | Subejercicio  |
|---|-------------------|--------------------------------|-------------------|-------------------|-------------------|---------------|
|   | Aprobado          | Ampliaciones/<br>(Reducciones) | Modificado        | Devengado         | Pagado            |               |
| <b>I. Gasto No Etiquetado (I=A+B+C+D)</b>   | <b>25,187,345</b> | <b>7,641,249</b>               | <b>32,828,594</b> | <b>32,828,594</b> | <b>32,126,935</b> | <b>0</b>      |
| <b>A. Gobierno (A=a1+a2+a3+a4+a5+a6+a7+a8)</b>  | <b>0</b>          | <b>0</b>                       | <b>0</b>          | <b>0</b>          | <b>0</b>          | <b>0</b>      |
| a1) Legislación   |                   |                                |                   |                   |                   |               |
| a2) Justicia  |                   |                                |                   |                   |                   |               |
| a3) Coordinación de la Política de Gobierno   |                   |                                |                   |                   |                   |               |
| a4) Relaciones Exteriores   |                   |                                |                   |                   |                   |               |
| a5) Asuntos Financieros y Hacendarios   |                   |                                |                   |                   |                   |               |
| a6) Seguridad Nacional  |                   |                                |                   |                   |                   |               |
| a7) Asuntos de Orden Público y de Seguridad Interior  |                   |                                |                   |                   |                   |               |
| a8) Otros Servicios Generales   |                   |                                |                   |                   |                   |               |
| <b>B. Desarrollo Social (B=b1+b2+b3+b4+b5+b6+b7)</b>  | <b>25,187,345</b> | <b>7,641,249</b>               | <b>32,828,594</b> | <b>32,828,594</b> | <b>32,126,935</b> | <b>0</b>      |
| b1) Protección Ambiental  |                   |                                |                   |                   |                   |               |
| b2) Vivienda y Servicios a la Comunidad   |                   |                                |                   |                   |                   |               |
| b3) Salud   |                   |                                |                   |                   |                   |               |
| b4) Recreación, Cultura y Otras Manifestaciones Sociales  | 25,187,345        | 7,641,249                      | 32,828,594        | 32,828,594        | 32,126,935        | 0             |
| b5) Educación   |                   |                                |                   |                   |                   |               |
| b6) Protección Social   |                   |                                |                   |                   |                   |               |
| b7) Otros Asuntos Sociales  |                   |                                |                   |                   |                   |               |
| <b>C. Desarrollo Económico (C=c1+c2+c3+c4+c5+c6+c7+c8+c9)</b>                                     | <b>0</b>          | <b>0</b>                       | <b>0</b>          | <b>0</b>          | <b>0</b>          | <b>0</b>      |
| c1) Asuntos Económicos, Comerciales y Laborales en General  |                   |                                |                   |                   |                   |               |
| c2) Agropecuaria, Silvicultura, Pesca y Caza  |                   |                                |                   |                   |                   |               |
| c3) Combustibles y Energía  |                   |                                |                   |                   |                   |               |
| c4) Minería, Manufacturas y Construcción  |                   |                                |                   |                   |                   |               |
| c5) Transporte  |                   |                                |                   |                   |                   |               |
| c6) Comunicaciones  |                   |                                |                   |                   |                   |               |
| c7) Turismo   |                   |                                |                   |                   |                   |               |
| c8) Ciencia, Tecnología e Innovación  |                   |                                |                   |                   |                   |               |
| c9) Otras Industrias y Otros Asuntos Económicos   |                   |                                |                   |                   |                   |               |
| <b>D. Otras No Clasificadas en Funciones Anteriores(D=d1+d2+d3+d4)</b>                            | <b>0</b>          | <b>0</b>                       | <b>0</b>          | <b>0</b>          | <b>0</b>          | <b>0</b>      |
| d1) Transacciones de la Deuda Pública / Costo Financiero de la Deuda                              |                   |                                |                   |                   |                   |               |
| d2) Transferencias, Participaciones y Aportaciones Entre Diferentes Niveles y Órdenes de Gobierno |                   |                                |                   |                   |                   |               |
| d3) Saneamiento del Sistema Financiero  |                   |                                |                   |                   |                   |               |
| d4) Adeudos de Ejercicios Fiscales Anteriores   |                   |                                |                   |                   |                   |               |
| <b>II: Gasto Etiquetado (II=A+B+C+D)</b>  | <b>1,530,968</b>  | <b>291,671</b>                 | <b>1,822,639</b>  | <b>1,808,699</b>  | <b>1,764,457</b>  | <b>13,940</b> |
| <b>A. Gobierno (A=a1+a2+a3+a4+a5+a6+a7+a8)</b>  | <b>0</b>          | <b>0</b>                       | <b>0</b>          | <b>0</b>          | <b>0</b>          | <b>0</b>      |
| a1) Legislación   |                   |                                |                   |                   |                   |               |
| a2) Justicia  |                   |                                |                   |                   |                   |               |
| a3) Coordinación de la Política de Gobierno   |                   |                                |                   |                   |                   |               |
| a4) Relaciones Exteriores   |                   |                                |                   |                   |                   |               |
| a5) Asuntos Financieros y Hacendarios   |                   |                                |                   |                   |                   |               |
| a6) Seguridad Nacional  |                   |                                |                   |                   |                   |               |
| a7) Asuntos de Orden Público y de Seguridad Interior  |                   |                                |                   |                   |                   |               |
| a8) Otros Servicios Generales   |                   |                                |                   |                   |                   |               |
| <b>B. Desarrollo Social (B=b1+b2+b3+b4+b5+b6+b7)</b>  | <b>1,530,968</b>  | <b>291,671</b>                 | <b>1,822,639</b>  | <b>1,808,699</b>  | <b>1,764,457</b>  | <b>13,940</b> |
| b1) Protección Ambiental  |                   |                                |                   |                   |                   |               |
| b2) Vivienda y Servicios a la Comunidad   |                   |                                |                   |                   |                   |               |
| b3) Salud   |                   |                                |                   |                   |                   |               |
| b4) Recreación, Cultura y Otras Manifestaciones Sociales  | 1,530,968         | 291,671                        | 1,822,639         | 1,808,699         | 1,764,457         | 13,940        |
| b5) Educación   |                   |                                |                   |                   |                   |               |
| b6) Protección Social   |                   |                                |                   |                   |                   |               |
| b7) Otros Asuntos Sociales  |                   |                                |                   |                   |                   |               |
| <b>C. Desarrollo Económico (C=c1+c2+c3+c4+c5+c6+c7+c8+c9)</b>                                     | <b>0</b>          | <b>0</b>                       | <b>0</b>          | <b>0</b>          | <b>0</b>          | <b>0</b>      |
| c1) Asuntos Económicos, Comerciales y Laborales en General  |                   |                                |                   |                   |                   |               |
| c2) Agropecuaria, Silvicultura, Pesca y Caza  |                   |                                |                   |                   |                   |               |
| c3) Combustibles y Energía  |                   |                                |                   |                   |                   |               |
| c4) Minería, Manufacturas y Construcción  |                   |                                |                   |                   |                   |               |
| c5) Transporte  |                   |                                |                   |                   |                   |               |
| c6) Comunicaciones  |                   |                                |                   |                   |                   |               |
| c7) Turismo   |                   |                                |                   |                   |                   |               |
| c8) Ciencia, Tecnología e Innovación  |                   |                                |                   |                   |                   |               |
| c9) Otras Industrias y Otros Asuntos Económicos   |                   |                                |                   |                   |                   |               |
| <b>D. Otras No Clasificadas en Funciones Anteriores (D=d1+d2+d3+d4)</b>                           | <b>0</b>          | <b>0</b>                       | <b>0</b>          | <b>0</b>          | <b>0</b>          | <b>0</b>      |
| d1) Transacciones de la Deuda Pública / Costo Financiero de la Deuda                              |                   |                                |                   |                   |                   |               |
| d2) Transferencias, Participaciones y Aportaciones Entre Diferentes Niveles y Órdenes de Gobierno |                   |                                |                   |                   |                   |               |
| d3) Saneamiento del Sistema Financiero  |                   |                                |                   |                   |                   |               |
| d4) Adeudos de Ejercicios Fiscales Anteriores   |                   |                                |                   |                   |                   |               |
| <b>III. Total de Egresos (III = I + II)</b>   | <b>26,718,312</b> | <b>7,932,920</b>               | <b>34,651,233</b> | <b>34,637,293</b> | <b>33,891,393</b> | <b>13,940</b> |



**CASA DE LA CULTURA OAXAQUEÑA**

**Estado Analítico del Ejercicio del Presupuesto de Egresos Detallado - LDF**

**Clasificación de Servicios Personales por Categoría**

**Del 1 de enero al 31 de diciembre de 2019**

**(PESOS)**

| Concepto  | Egresos           |                                |                   |                   |                   | Subejercicio  |
|---|-------------------|--------------------------------|-------------------|-------------------|-------------------|---------------|
|   | Aprobado          | Ampliaciones/<br>(Reducciones) | Modificado        | Devengado         | Pagado            |               |
| <b>I. Gasto No Etiquetado (I=A+B+C+D+E+F)</b>   | <b>22,325,857</b> | <b>7,728,304</b>               | <b>30,054,161</b> | <b>30,054,161</b> | <b>30,009,919</b> | <b>0</b>      |
| A. Personal Administrativo  | 22,325,857        | 7,728,304                      | 30,054,161        | 30,054,161        | 30,009,919        | 0             |
| B. Magisterio   |                   |                                |                   |                   |                   |               |
| C. Servicios de Salud (C=c1+c2)   |                   |                                |                   |                   |                   |               |
| c1) Personal Administrativo   |                   |                                |                   |                   |                   |               |
| c2) Personal Médico, paramédico y afín  |                   |                                |                   |                   |                   |               |
| D. Seguridad Pública  |                   |                                |                   |                   |                   |               |
| E. Gastos asociados a la implementación de nuevas leyes federales o reformas a las mismas (E=e1+e2) |                   |                                |                   |                   |                   |               |
| e1) Nombre del Programa o Ley 1   |                   |                                |                   |                   |                   |               |
| e2) Nombre del Programa o Ley 2   |                   |                                |                   |                   |                   |               |
| F. Sentencias laborales definitivas   |                   |                                |                   |                   |                   |               |
| <b>II. Gasto Etiquetado (I=A+B+C+D+E+F)</b>   | <b>1,530,968</b>  | <b>291,671</b>                 | <b>1,822,639</b>  | <b>1,808,699</b>  | <b>1,764,457</b>  | <b>13,940</b> |
| A. Personal Administrativo  | 1,530,968         | 291,671                        | 1,822,639         | 1,808,699         | 1,764,457         | 13,940        |
| B. Magisterio   |                   |                                |                   |                   |                   |               |
| C. Servicios de Salud (C=c1+c2)   |                   |                                |                   |                   |                   |               |
| c1) Personal Administrativo   |                   |                                |                   |                   |                   |               |
| c2) Personal Médico, paramédico y afín  |                   |                                |                   |                   |                   |               |
| D. Seguridad Pública  |                   |                                |                   |                   |                   |               |
| E. Gastos asociados a la implementación de nuevas leyes federales o reformas a las mismas (E=e1+e2) |                   |                                |                   |                   |                   |               |
| e1) Nombre del Programa o Ley 1   |                   |                                |                   |                   |                   |               |
| e2) Nombre del Programa o Ley 2   |                   |                                |                   |                   |                   |               |
| F. Sentencias laborales definitivas   |                   |                                |                   |                   |                   |               |
| <b>III. Total de Gasto en Servicios Personales (III = I + II)</b>                                   | <b>23,856,824</b> | <b>8,019,975</b>               | <b>31,876,800</b> | <b>31,862,860</b> | <b>31,774,376</b> | <b>13,940</b> |

| CASA DE LA CULTURA OAXAQUEÑA   |                          |       |                    |                  |                             |
|--|--------------------------|-------|--------------------|------------------|-----------------------------|
| Informe sobre Estudios Actuariales - LDF   |                          |       |                    |                  |                             |
|  | Pensiones y jubilaciones | Salud | Riesgos de trabajo | Invalidez y vida | Otras prestaciones sociales |
| <p><b>Tipo de Sistema</b><br/>Prestación laboral o Fondo general para trabajadores del estado o municipio<br/>Beneficio definido, Contribución definida o Mixto</p> <p><b>Población afiliada</b><br/>Activos<br/>Edad máxima<br/>Edad mínima<br/>Edad promedio<br/>Pensionados y Jubilados<br/>Edad máxima<br/>Edad mínima<br/>Edad promedio<br/>Beneficiarios<br/>Promedio de años de servicio (trabajadores activos)<br/>Aportación individual al plan de pensión como % del salario<br/>Aportación del ente público al plan de pensión como % del salario<br/>Crecimiento esperado de los pensionados y jubilados (como %)<br/>Crecimiento esperado de los activos (como %)<br/>Edad de Jubilación o Pensión<br/>Esperanza de vida</p> <p><b>Ingresos del Fondo</b><br/>Ingresos Anuales al Fondo de Pensiones</p> <p><b>Nómina anual</b><br/>Activos<br/>Pensionados y Jubilados<br/>Beneficiarios de Pensionados y Jubilados</p> <p><b>Monto mensual por pensión</b><br/>Máximo<br/>Mínimo<br/>Promedio</p> <p><b>Monto de la reserva</b></p> <p><b>Valor presente de las obligaciones</b><br/>Pensiones y Jubilaciones en curso de pago<br/>Generación actual<br/>Generaciones futuras</p> <p><b>Valor presente de las contribuciones asociadas a los fondos futuros de cotización X%</b><br/>Generación actual<br/>Generaciones futuras</p> <p><b>Valor presente de aportaciones</b><br/>Generación actual<br/>Generaciones futuras<br/>Otros Ingresos</p> <p><b>Déficit/superávit actuarial</b><br/>Generación actual<br/>Generaciones futuras</p> <p><b>Periodo de suficiencia</b><br/>Año de descapitalización<br/>Tasa de rendimiento</p> <p><b>Estudio actuarial</b><br/>Año de elaboración del estudio actuarial<br/>Empresa que elaboró el estudio actuarial</p> |                          |       |                    |                  |                             |