

# REPORTE DE AVANCE DE GESTIÓN

## UR 501 - CAMINOS BIENESTAR

### SEGUNDO TRIMESTRE 2023



**OBJETIVO INSTITUCIONAL:** LLEVAR ACABO ACCIONES RELATIVAS A LA PLANEACIÓN, PROGRAMACIÓN, PRESUPUESTACIÓN, EJECUCIÓN Y MANTENIMIENTO DE INFRAESTRUCTURA DE LA RED DE CAMINOS, AEROPISTAS Y EN SU CASO SERVICIOS AUXILIARES Y CONEXOS A LOS MISMO QUE DERIVEN DE PROGRAMAS PROPIOS O CONVENIOS CON LA FEDERACIÓN, MUNICIPIOS O PARTICULARES.

**ALINEACIÓN PED:**  
**EJE:** 04-OAXACA PRODUCTIVO E INNOVADOR **FIN:** CONTRIBUIR A MEJORAR LA CONECTIVIDAD DEL ESTADO Y DENTRO DE SUS REGIONES.  
**TEMA:** 04-COMUNICACIONES Y TRANSPORTES  
**OBJETIVO:** 01-MEJORAR LA CONECTIVIDAD DEL ESTADO Y DENTRO DE SUS REGIONES MEDIANTE INFRAESTRUCTURA Y UNA PLATAFORMA LOGÍSTICA DE TRASPORTE INTEGRAL Y COMUNICACIONES MODERNAS QUE FOMENTEN LA COMPETITIVIDAD, PRODUCTIVIDAD Y DESARROLLO ECONÓMICO Y SOCIAL. **PROPÓSITO:** LA INFRAESTRUCTURA VIAL EN EL ESTADO SE ENCUENTRA EN BUENAS CONDICIONES  
**ESTRATEGIA:** 02-INCREMENTAR Y MANTENER EN BUENAS CONDICIONES FÍSICAS LA RED DE CARRETERAS Y CAMINOS EXISTENTES EN OAXACA PARA MEJORAR LA CONECTIVIDAD MUNICIPAL, REGIONAL, INTERESTATAL Y NACIONAL. **COMPONENTE:** 589-ACCIONES DE GESTIÓN PARA LA INFRAESTRUCTURA VIAL EN EL ESTADO DE OAXACA  
**LÍNEAS DE ACCIÓN:** 04-CONSERVAR Y RECONSTRUIR LA INFRAESTRUCTURA CARRETERA ESTATAL. **ACTIVIDAD:** 2132-GESTIÓN ADMINISTRATIVA Y FINANCIERA  
**UE:** 002-ADMINISTRACIÓN, SEGUIMIENTO Y CONTROL DE LA INFRAESTRUCTURA VIAL

ESTRUCTURA PROGRAMÁTICA							
PROGRAMA		SUBPROGRAMA		PROYECTO		OBRA/ACTIVIDAD	
108-INFRAESTRUCTURA VIAL EN EL ESTADO DE OAXACA		00--		000--		001-PLANEACIÓN Y EJECUCIÓN DE LA INFRAESTRUCTURA VIAL.	
POBLACIÓN O ÁREA DE ENFOQUE POTENCIAL	ATRIBUTO DE LA POBLACIÓN O ÁREA DE ENFOQUE:	INFRAESTRUCTURA VIAL EN EL ESTADO DE OAXACA	HOMBRES:	0	MUJERES:	0	TOTAL: 24674

PRESUPUESTO ANUAL							
Aprobado	Ampliación	Reducción	Modificado	EJERCIDO T1	EJERCIDO T2	EJERCIDO T3	EJERCIDO T4
277,252,794.04	19,571,126.36	1,245,500.81	295,578,419.59	63,983,153.32	72,475,288.36	0.00	0.00
<b>TOTAL EJERCIDO AL TRIMESTRE VIGENTE</b>						136,458,441.68	

PRESUPUESTO TRIMESTRAL DE LA ACTIVIDAD					
Aprobado	Modificado	Comprometido	Devengado	Ejercido	% de Ejercido Vs. Modificado
75,196,552.40	73,112,998.26	24,005,510.71	72,475,288.36	72,475,288.36	99.13

DATOS DEL INDICADOR			
Nombre:	PORCENTAJE DE GESTIONES ADMINISTRATIVAS Y FINANCIERAS REALIZADAS		Número de indicador:
Definición:	MIDE EL PORCENTAJE DE GESTIONES ADMINISTRATIVAS Y FINANCIERAS REALIZADAS, RESPECTO A LO PROGRAMADO		
Método de Cálculo:	(NÚMERO DE GESTIONES ADMINISTRATIVAS Y FINANCIERAS REALIZADAS / NÚMERO DE GESTIONES ADMINISTRATIVAS Y FINANCIERAS PROGRAMADAS A REALIZAR)*100		
Tipo	Dimensión	Frecuencia de Medición	Forma de cálculo del indicador
GESTIÓN	EFICACIA	TRIMESTRAL	PORCENTAJE
MEDIOS DE VERIFICACIÓN / FUENTE INFORMACIÓN			Tipo de Valor
OFICIOS DE REPORTES_DEPARTAMENTO DE CONTROL PRESUPUESTAL_ARCHIVO DE CONTROL PRESUPUESTAL_TRIMESTRALES.			FLUJO
DATOS DE LA META			Sentido Esperado
Definición de la variable Meta: 1 - NÚMERO DE GESTIONES ADMINISTRATIVAS Y FINANCIERAS REALIZADAS			ASCENDENTE
Unidad de medida: 25 - NÚMERO			


LA PANDEMIA PROVOCADA POR EL SARS-COV-2, COVID 19 SE ENCUENTRA CONTROLADA Y LAS CONDICIONES LABORALES Y ECONÓMICAS SON FAVORABLES.

LÍNEA BASE				VALOR PROGRAMADO ANUAL			
AÑO	2020	VALOR	0.00	AÑO	2023	VALOR	2,508.00

AVANCE TRIMESTRAL OBRA/ACTIVIDAD							
METAS	1er. TRIMESTRE	2o. TRIMESTRE	3er. TRIMESTRE	4o. TRIMESTRE	CUMPLIMIENTO DE METAS		
PROGRAMACIÓN INICIAL	496.00	696.00	710.00	608.00	T1+T2+T3+T4	2,508.00	
PROGRAMACIÓN ACTUALIZADA	496.00	696.00	0.00	0.00	T1+T2+T3+T4	1,192.00	
METAS ALCANZADAS	496.00	696.00	0.00	0.00	T1+T2+T3+T4	1,192.00	
PORCENTAJE ALCANZADO TRIMESTRAL	100.00	100.00	0.00	0.00	PORCENTAJE ALCANZADO ANUAL	47.53	

PORCENTAJE DE CUMPLIMIENTO ALCANZADO EN EL TRIMESTRE 100.00 %

  
 LIC. RENATA FELIPE MARTÍNEZ  
 DIRECTORA ADMINISTRATIVA

  
 ING. MOISÉS SALAZAR MARTÍNEZ  
 DIRECTOR GENERAL

# REPORTE DE AVANCE DE GESTIÓN

## UR 501 - CAMINOS BIENESTAR


### SEGUNDO TRIMESTRE 2023

UE: 003-DIRECCIÓN DE MÓDULOS MICROREGIONALES

ESTRUCTURA PROGRAMÁTICA										
PROGRAMA		SUBPROGRAMA		PROYECTO			OBRA/ACTIVIDAD			
108-INFRAESTRUCTURA VIAL EN EL ESTADO DE OAXACA		00--		000--			002-ADMINISTRACIÓN Y OPERACIÓN DE MÓDULOS MICROREGIONALES.			
POBLACIÓN O ÁREA DE ENFOQUE POTENCIAL	ATRIBUTO DE LA POBLACIÓN O ÁREA DE ENFOQUE:	INFRAESTRUCTURA VIAL EN EL ESTADO DE OAXACA		HOMBRES:	0	MUJERES:	0	TOTAL:	24674	
PRESUPUESTO ANUAL										
Aprobado	Ampliación	Reducción	Modificado	EJERCIDO T1		EJERCIDO T2		EJERCIDO T3		
3,911,043.32	326,500.55	37,899.64	4,199,644.23	790,207.06		1,014,723.97		0.00		
								TOTAL EJERCIDO AL TRIMESTRE VIGENTE	1,804,931.03	
PRESUPUESTO TRIMESTRAL DE LA ACTIVIDAD										
Aprobado		Modificado		Comprometido		Devengado		Ejercido		
1,023,054.95		1,075,351.71		763,888.58		1,014,723.97		1,014,723.97		
								% de Ejercido Vs. Modificado	94.36	
DATOS DEL INDICADOR										
Nombre :				PORCENTAJE DE GESTIONES ADMINISTRATIVAS Y FINANCIERAS REALIZADAS			Número de indicador :		2588	
Definición :				MIDE EL PORCENTAJE DE GESTIONES ADMINISTRATIVAS Y FINANCIERAS REALIZADAS, RESPECTO A LO PROGRAMADO						
Método de Cálculo :				(NÚMERO DE GESTIONES ADMINISTRATIVAS Y FINANCIERAS REALIZADAS / NÚMERO DE GESTIONES ADMINISTRATIVAS Y FINANCIERAS PROGRAMADAS A REALIZAR)*100						
Tipo	Dimensión		Frecuencia de Medición		Forma de cálculo del indicador		Tipo de Valor		Sentido Esperado	
GESTIÓN	EFICACIA		TRIMESTRAL		PORCENTAJE		FLUJO		ASCENDENTE	
MEDIOS DE VERIFICACIÓN / FUENTE INFORMACIÓN					SUPUESTO					
OFICIOS DE REPORTES_DEPARTAMENTO DE CONTROL PRESUPUESTAL_ARCHIVO DE CONTROL PRESUPUESTAL_TRIMESTRALES.					LA PANDEMIA PROVOCADA POR EL SARS-COV-2, COVID 19 SE ENCUENTRA CONTROLADA Y LAS CONDICIONES LABORALES Y ECONÓMICAS SON FAVORABLES.					
DATOS DE LA META										
Definición de la variable Meta:				1 - NÚMERO DE GESTIONES ADMINISTRATIVAS Y FINANCIERAS REALIZADAS						
Unidad de medida:				25 - NÚMERO						
LÍNEA BASE					VALOR PROGRAMADO ANUAL					
AÑO	2020		VALOR		0.00		AÑO	2023		
								VALOR		
								931.00		
AVANCE TRIMESTRAL OBRA/ACTIVIDAD										
METAS	1er.TRIMESTRE		2o.TRIMESTRE		3er.TRIMESTRE		4o.TRIMESTRE		CUMPLIMIENTO DE METAS	
PROGRAMACIÓN INICIAL	250.00		233.00		233.00		215.00		T1-T2-T3-T4	931.00
PROGRAMACIÓN ACTUALIZADA	250.00		233.00		0.00		0.00		T1-T2-T3-T4	483.00
METAS ALCANZADAS	250.00		233.00		0.00		0.00		T1-T2-T3-T4	483.00
PORCENTAJE ALCANZADO TRIMESTRAL	100.00		100.00		0.00		0.00		PORCENTAJE ALCANZADO ANUAL	51.86

PORCENTAJE DE CUMPLIMIENTO ALCANZADO EN EL TRIMESTRE 100.00%

  
JEFE ADMINISTRATIVO  
L.C. RENATA FELIPE MARTÍNEZ  
DIRECTORA ADMINISTRATIVA

  
TULAR DE LA DEPENDENCIA  
CARLOS SALAZAR MARTÍNEZ  
DIRECTOR GENERAL

# REPORTE DE AVANCE DE GESTIÓN

## UR 501 - CAMINOS BIENESTAR

### SEGUNDO TRIMESTRE 2023




UE: 001-CAMINOS BIENESTAR

ESTRUCTURA PROGRAMATICA										
PROGRAMA		SUBPROGRAMA		PROYECTO			OBRA/ACTIVIDAD			
108-INFRAESTRUCTURA VIAL EN EL ESTADO DE OAXACA		00--		000--			003-SUPERVISIÓN DE OBRA PÚBLICA 2.5% EJERCICIO 2023.			
POBLACIÓN O ÁREA DE ENFOQUE POTENCIAL	ATRIBUTO DE LA POBLACIÓN O ÁREA DE ENFOQUE:	INFRAESTRUCTURA VIAL EN EL ESTADO DE OAXACA		HOMBRES:	0	MUJERES:	0	TOTAL:	24674	
PRESUPUESTO ANUAL										
Aprobado	Ampliación	Reducción	Modificado	EJERCIDO T1		EJERCIDO T2		EJERCIDO T3		
0.00	1,550,090.50	0.00	1,550,090.50	768,870.83		410,761.37		0.00		
								TOTAL EJERCIDO AL TRIMESTRE VIGENTE		1,179,632.20
PRESUPUESTO TRIMESTRAL DE LA ACTIVIDAD										
Aprobado		Modificado		Comprometido		Devengado		Ejercido		% de Ejercido Vs. Modificado
0.00		571,253.00		391,761.37		410,761.37		410,761.37		71.91
DATOS DEL INDICADOR										
Nombre :				PORCENTAJE DE GESTIONES ADMINISTRATIVAS Y FINANCIERAS REALIZADAS			Número de indicador :		2588	
Definición : MIDE EL PORCENTAJE DE GESTIONES ADMINISTRATIVAS Y FINANCIERAS REALIZADAS, RESPECTO A LO PROGRAMADO										
Método de Cálculo : (NÚMERO DE GESTIONES ADMINISTRATIVAS Y FINANCIERAS REALIZADAS / NÚMERO DE GESTIONES ADMINISTRATIVAS Y FINANCIERAS PROGRAMADAS A REALIZAR)*100										
Tipo		Dimensión		Frecuencia de Medición		Forma de cálculo del indicador		Tipo de Valor		Sentido Esperado
GESTIÓN		EFICACIA		TRIMESTRAL		PORCENTAJE		FLUJO		ASCENDENTE
MEDIOS DE VERIFICACIÓN / FUENTE INFORMACIÓN					SUPUESTO					
OFICIOS DE REPORTES_DEPARTAMENTO DE CONTROL PRESUPUESTAL_ARCHIVO DE CONTROL PRESUPUESTAL_TRIMESTRALES.					LA PANDEMIA PROVOCADA POR EL SARS-COV-2, COVID 19 SE ENCUENTRA CONTROLADA Y LAS CONDICIONES LABORALES Y ECONOMICAS SON FAVORABLES.					
DATOS DE LA META										
Definición de la variable Meta: 1 - NÚMERO DE GESTIONES ADMINISTRATIVAS Y FINANCIERAS REALIZADAS										
Unidad de medida: 25 - NÚMERO										
LÍNEA BASE					VALOR PROGRAMADO ANUAL					
AÑO	2020		VALOR	0.00	AÑO	2023		VALOR	400.00	
AVANCE TRIMESTRAL OBRA/ACTIVIDAD										
METAS	1er.TRIMESTRE		2o.TRIMESTRE		3er.TRIMESTRE		4o.TRIMESTRE		CUMPLIMIENTO DE METAS	
PROGRAMACIÓN INICIAL	40.00		120.00		120.00		120.00		T1+T2+T3+T4	400.00
PROGRAMACIÓN ACTUALIZADA	40.00		120.00		0.00		0.00		T1+T2+T3+T4	160.00
METAS ALCANZADAS	40.00		120.00		0.00		0.00		T1+T2+T3+T4	160.00
PORCENTAJE ALCANZADO TRIMESTRAL	100.00		100.00		0.00		0.00		PORCENTAJE ALCANZADO ANUAL	40.00

PORCENTAJE DE CUMPLIMIENTO ALCANZADO EN EL TRIMESTRE 100.00 %

  
 JEFE ADMINISTRATIVO  
 LIC. RENATA FELIPE MARTÍNEZ  
 DIRECTORA ADMINISTRATIVA

  
 INGENIERO DE ASISTENTE EN LAB.  
 ING. MOISÉS SALAZAR MARTÍNEZ  
 DIRECTOR GENERAL

# REPORTE DE AVANCE DE GESTIÓN

## UR 501 - CAMINOS BIENESTAR

### SEGUNDO TRIMESTRE 2023



ALINEACIÓN PED:

MATRIZ DE INDICADORES PARA RESULTADOS:


ESTRATEGIA: 02-INCREMENTAR Y MANTENER EN BUENAS CONDICIONES FÍSICAS LA RED DE CARRETERAS Y CAMINOS EXISTENTES EN OAXACA PARA MEJORAR LA CONECTIVIDAD MUNICIPAL, REGIONAL, INTERESTATAL Y NACIONAL  
 LÍNEAS DE ACCIÓN: 04-CONSERVAR Y RECONSTRUIR LA INFRAESTRUCTURA CARRETERA ESTATAL.  
 UE: 001-CAMINOS BIENESTAR

COMPONENTE: 694-CAMINO RURAL INTERVENIDO  
 ACTIVIDAD: 2283-MANTENER CAMINO RURAL

ESTRUCTURA PROGRAMATICA										
PROGRAMA		SUBPROGRAMA		PROYECTO			OBRA/ACTIVIDAD			
108-INFRAESTRUCTURA VIAL EN EL ESTADO DE OAXACA		01-INTERVENCIÓN A CAMINOS RURALES		029-MANTENIMIENTO DE CAMINOS RURALES EN LA LOCALIDAD DE SANTA MARÍA PUXMETACÁN DEL MUNICIPIO DE SAN JUAN COTZOCON			001-MANTENIMIENTO DEL CAMINO RURAL TRAMO SANTA MARIA MATAMOROS - SANTA MARIA PUXMETACÁN DEL KM. 0+000 AL KM. 22+500 TRAMOS PARCIALES			
POBLACIÓN O ÁREA DE ENFOQUE POTENCIAL	ATRIBUTO DE LA POBLACIÓN O ÁREA DE ENFOQUE:	INFRAESTRUCTURA VIAL EN EL ESTADO DE OAXACA		HOMBRES:	0	MUJERES:	0	TOTAL:	24674	
PRESUPUESTO ANUAL										
Aprobado	Ampliación	Reducción	Modificado	EJERCIDO T1		EJERCIDO T2		EJERCIDO T3		
0.00	5,250,000.00	1,320.36	5,248,679.64	0.00		5,248,679.64		0.00		
				TOTAL EJERCIDO AL TRIMESTRE VIGENTE				5,248,679.64		
PRESUPUESTO TRIMESTRAL DE LA ACTIVIDAD										
Aprobado		Modificado		Comprometido		Devengado		Ejercido		
0.00		5,248,679.64		0.00		5,248,679.64		5,248,679.64		
								% de Ejercido Vs. Modificado		
								100.00		
DATOS DEL INDICADOR										
Nombre :	PORCENTAJE DE KILÓMETROS LINEALES DE CAMINOS RURALES CON MANTENIMIENTO				Número de indicador :	2733				
Definición :	MIDE EL PORCENTAJE DE KILÓMETROS LINEALES DE CAMINOS RURALES CON MANTENIMIENTO, RESPECTO A LOS KILOMETROS TOTALES									
Método de Cálculo :	(KILÓMETROS LINEALES DE CAMINOS RURALES CON MANTENIMIENTO / KILÓMETROS LINEALES DE CAMINOS RURALES TOTALES ) * 100									
Tipo	Dimensión		Frecuencia de Medición		Forma de cálculo del indicador		Tipo de Valor		Sentido Esperado	
GESTIÓN	EFICIENCIA		TRIMESTRAL		PORCENTAJE		ACUMULADO		ASCENDENTE	
MEDIOS DE VERIFICACIÓN / FUENTE INFORMACIÓN					SUPUESTO					
<a href="https://www.oaxaca.gob.mx/cao/avance-de-gestion/">https://www.oaxaca.gob.mx/cao/avance-de-gestion/</a>					DESASTRES NATURALES INEXISTENTES EN LA ZONA DE TRABAJO; LAS COMUNIDADES PERMITEN EL ACCESO AL CAMINO RURAL A SER MEJORADO Y EXISTE PRESUPUESTO DISPONIBLE PARA EJECUCIÓN DE LA OBRA					
DATOS DE LA META										
Definición de la variable Meta:	1 - KILÓMETROS LINEALES EN CAMINOS RURALES CON MANTENIMIENTO									
Unidad de medida:	34 - KILÓMETRO LINEAL									
LÍNEA BASE					VALOR PROGRAMADO ANUAL					
AÑO	2020		VALOR		0.00		AÑO	2023		
								VALOR		
								16.86		
AVANCE TRIMESTRAL OBRA/ACTIVIDAD										
METAS	1er.TRIMESTRE		2o.TRIMESTRE		3er.TRIMESTRE		4o.TRIMESTRE		CUMPLIMIENTO DE METAS	
PROGRAMACIÓN INICIAL	16.86	0.00	0.00	0.00	0.00	0.00	T1+T2+T3+T4		16.86	
PROGRAMACIÓN ACTUALIZADA	16.86	0.00	0.00	0.00	0.00	0.00	T1+T2+T3+T4		16.86	
METAS ALCANZADAS	16.86	0.00	0.00	0.00	0.00	0.00	T1+T2+T3+T4		16.86	
PORCENTAJE ALCANZADO TRIMESTRAL	99.98	0.00	0.00	0.00	0.00	0.00	PORCENTAJE ALCANZADO ANUAL		99.98	

PORCENTAJE DE CUMPLIMIENTO ALCANZADO EN EL TRIMESTRE 0%

  
 JEFE ADMINISTRATIVO  
 LIC. RENATA FELIPE MARTÍNEZ  
 DIRECTORA ADMINISTRATIVA

  
 TITULAR DE LA ENTIDAD  
 ING. MOISÉS SALAZAR MARTÍNEZ  
 DIRECTOR GENERAL

# REPORTE DE AVANCE DE GESTIÓN

## UR 501 - CAMINOS BIENESTAR

### SEGUNDO TRIMESTRE 2023

ALINEACIÓN PED:

MATRIZ DE INDICADORES PARA RESULTADOS:

ESTRATEGIA: 02-INCREMENTAR Y MANTENER EN BUENAS CONDICIONES FISICAS LA RED DE CARRETERAS Y CAMINOS EXISTENTES EN OAXACA PARA MEJORAR LA CONECTIVIDAD MUNICIPAL, REGIONAL, INTERESTATAL Y NACIONAL

LÍNEAS DE ACCIÓN: 01-INCREMENTAR LA RED CARRETERA DEL ESTADO PRIVILEGIANDO LA CONECTIVIDAD COMO FACTOR DE DESARROLLO. FORTALECIENDO LA COMPETITIVIDAD TERRITORIAL.

UE: 001-CAMINOS BIENESTAR

COMPONENTE: 195-PUENTE EN CAMINOS RURAL INTERVENIDO

ACTIVIDAD: 1337-ELABORAR ESTUDIOS

ESTRUCTURA PROGRAMATICA									
PROGRAMA		SUBPROGRAMA		PROYECTO			OBRA/ACTIVIDAD		
108-INFRAESTRUCTURA VIAL EN EL ESTADO DE OAXACA		02-INTERVENCIÓN A PUENTES EN CAMINOS RURALES		003-ELABORACIÓN DEL ESTUDIO Y PROYECTO PARA LA CONSTRUCCIÓN DE PUENTE VEHICULAR SOBRE RÍO SECO, BENEFICIANDO A LAS LOCALIDADES DE LACHIGUIZO Y SITIO DEL PALMAR DEL MUNICIPIO DE SAN LUIS AMATLÁN.			001-ELABORACIÓN DEL ESTUDIO Y PROYECTO PARA LA CONSTRUCCIÓN DEL PUENTE VEHICULAR SOBRE RÍO SECO, BENEFICIANDO A LAS LOCALIDADES DE LACHIGUIZO Y SITIO DEL PALMAR DEL MUNICIPIO DE SAN LUIS AMATLÁN.		
POBLACIÓN O ÁREA DE ENFOQUE POTENCIAL	ATRIBUTO DE LA POBLACIÓN O ÁREA DE ENFOQUE:	INFRAESTRUCTURA VIAL EN EL ESTADO DE OAXACA		HOMBRES:	0	MUJERES:	0	TOTAL:	24674
PRESUPUESTO ANUAL									
Aprobado	Ampliación	Reducción	Modificado	EJERCIDO T1		EJERCIDO T2		EJERCIDO T3	
0.00	566,080.00	0.00	566,080.00	0.00		0.00		0.00	
				TOTAL EJERCIDO AL TRIMESTRE VIGENTE				0.00	
PRESUPUESTO TRIMESTRAL DE LA ACTIVIDAD									
Aprobado		Modificado		Comprometido		Devengado		Ejercido	
0.00		566,080.00		0.00		0.00		0.00	
								% de Ejercido Vs. Modificado	
								0.00	
DATOS DEL INDICADOR									
Nombre :	PORCENTAJE DE ESTUDIOS ELABORADOS PARA PUENTES VEHICULARES EN CAMINOS RURALES			Número de indicador :	2234				
Definición :	MIDE EL PORCENTAJE DE ESTUDIOS ELABORADOS PARA PUENTES VEHICULARES EN CAMINOS RURALES RESPECTO A LO PROGRAMADO								
Método de Cálculo :	[NÚMERO DE ESTUDIOS ELABORADOS PARA CARRETERAS ALIMENTADORAS / NÚMERO DE ESTUDIOS PARA CARRETERAS ALIMENTADORAS PROGRAMADAS A REALIZAR]*100								
Tipo	Dimensión	Frecuencia de Medición		Forma de cálculo del indicador		Tipo de Valor		Sentido Esperado	
GESTIÓN	EFICACIA	TRIMESTRAL		PORCENTAJE		FLUJO		ASCENDENTE	
MEDIOS DE VERIFICACIÓN / FUENTE INFORMACIÓN					SUPUESTO				
<a href="https://www.oaxaca.gob.mx/cao/avance-de-gestion/">https://www.oaxaca.gob.mx/cao/avance-de-gestion/</a>					LAS COMUNIDADES PERMITEN EL ACCESO A LA ZONA DE TRABAJO Y EXISTE PRESUPUESTO DISPONIBLE PARA ELABORAR EL ESTUDIO				
DATOS DE LA META									
Definición de la variable Meta:	1 - NÚMERO DE ESTUDIOS ELABORADOS PARA PUENTES VEHICULARES EN CAMINOS RURALES								
Unidad de medida:	25 - NÚMERO								
LÍNEA BASE					VALOR PROGRAMADO ANUAL				
AÑO	2020		VALOR	10.00		AÑO	2023		VALOR
									1.00
AVANCE TRIMESTRAL OBRA/ACTIVIDAD									
METAS	1er.TRIMESTRE		2o.TRIMESTRE		3er.TRIMESTRE		4o.TRIMESTRE		CUMPLIMIENTO DE METAS
PROGRAMACIÓN INICIAL	0.00		1.00		0.00		0.00		T1+T2+T3+T4
PROGRAMACIÓN ACTUALIZADA	0.00		1.00		0.00		0.00		T1+T2+T3+T4
METAS ALCANZADAS	0.00		0.00		0.00		0.00		T1+T2+T3+T4
PORCENTAJE ALCANZADO TRIMESTRAL	0.00		0.00		0.00		0.00		PORCENTAJE ALCANZADO ANUAL

PORCENTAJE DE CUMPLIMIENTO ALCANZADO EN EL TRIMESTRE: 0.00 %

  
 JEFE ADMINISTRATIVO  
 LIC. RENATA FELIPE MARTÍNEZ  
 DIRECTORA ADMINISTRATIVA

  
 TITULAR DE LA DEPENDENCIA  
 ING. INÉS YNESA AZAR MARTÍNEZ  
 DIRECTOR GENERAL