

Memoria descriptiva para el proyecto: REHABILITACIÓN DE LA CARRETERA CON CONCRETO ASFÁLTICO E.C. (YUCUDAA - SANTIAGO PINOTEPA NACIONAL) - SANTA MARÍA TATALTEPEC, TRAMO DEL KM 0+000 AL KM 41+200, SUBTRAMOS DEL KM 15+200 AL KM 16+360 Y DEL KM 16+660 AL KM 17+780, EN EL MUNICIPIO DE SAN JUAN ACHIUTLA

Nombre de la etapa: REHABILITACIÓN DE LA CARRETERA CON CONCRETO ASFÁLTICO E.C. (YUCUDAA - SANTIAGO PINOTEPA NACIONAL) - SANTA MARÍA TATALTEPEC, TRAMO DEL KM 0+000 AL KM 41+200, SUBTRAMOS DEL KM 15+200 AL KM 16+360 Y DEL KM 16+660 AL KM 17+780, EN EL MUNICIPIO DE SAN JUAN ACHIUTLA

A) TERRACERIAS.

Los trabajos a ejecutar en esta partida, tienen como objetivo, reconstruir la estructura del pavimento con la resistencia suficiente con el fin de aumentar la seguridad de la superficie de rodadura, por lo que, se contempla llevar a cabo las acciones necesarias para alcanzar este fin, de acuerdo al siguiente procedimiento de construcción.

1.- N-CTR-CAR-1-01-001/11 DESMONTE P.U.O.T.

Previo al inicio de los trabajos, se realizará una visita de inspección para programar y determinar el tipo de equipo que se requiere de acuerdo a las características de la vegetación.

El desmonte se hará en el derecho de vía o dentro de las zonas señaladas por la Dependencia. En el caso de zonas de bancos u otras fuera del derecho de vía, el desmonte se hará por lo menos hasta un (1) metro fuera del límite de dichas zonas.

Los trabajos se realizarán asegurando que toda la materia vegetal quede fuera de las zonas destinadas a la construcción, evitando dañar árboles fuera del área indicada por la Dependencia; cualquier daño fuera de dicha área, será responsabilidad del Contratista de Obra y la restituirá por su cuenta y costo, de acuerdo con las leyes y reglamentos de protección ecológica vigentes.

Los residuos producto del desmonte se cargarán y transportarán al sitio o banco de desperdicio que elija el Contratista de Obra, en vehículos adecuados o con cajas cerradas y protegidas con lonas, que impida la contaminación del entorno o que se derramen.

Para la ejecución del desmonte se deben considerar los aspectos que contiene la Norma N-CTR-CAR-1-01-001/11 "Desmonte".

2.- N-CTR-CAR-1-01-003/11 CORTEŞ P.U.O.T.

Para la construcción de cortes se considerará lo señalado en la Cláusula D. de la Norma N-LEG-3, Ejecución de Obras. Cuando la obra se contrate a precios unitarios por unidad de obra terminada, no se clasificará el material por cortar, siendo esta responsabilidad exclusiva del Contratista de Obra.

Los cortes se ejecutarán de acuerdo con las líneas de proyecto y sin alterar las áreas fuera de los límites de la construcción, indicados por las líneas de ceros en el proyecto o aprobadas por la Dependencia.

Si así lo indica el proyecto o lo ordena la Dependencia, los materiales producto del corte se utilizarán para construir terraplenes o arroparlos reduciendo la inclinación de sus taludes. Los materiales provenientes de derrumbes o deslizamientos recientes se retirarán del sitio de los trabajos para aprovecharse en el abatimiento de taludes o se depositarán, al igual que el material sobrante de los cortes, en el sitio y forma que indique el proyecto o apruebe la Dependencia, para evitar alteraciones al paisaje, a cuerpos de agua y favorecer el desarrollo de vegetación, así como para no obstaculizar el drenaje natural.

3.- N-CTR-CAR-1-01-009/16 TERRAPLENES P.U.O.T.

Se delimitará la zona de desplante de terraplén mediante estacas u otras referencias, de acuerdo con lo indicado por la Dependencia.

El material proveniente de cortes se descargará sobre la superficie donde se extenderá, en cantidad prefijada por estación de veinte (20) metros, en tramos que no sean mayores a los que, en un turno de trabajo, se pueda tender, conformar y compactar o acomodar el material

Al material extendido, se le incorporara el agua necesaria para su compactación, por medio de riegos y mezclados, hasta alcanzar el contenido de humedad óptima para su compactación, se extenderá en todo el ancho del terraplén y se conformará y de tal manera que se obtenga una capa de material sin compactar de espesor uniforme.

La compactación del terraplén se ejecutará uniformemente en todo el ancho del terraplén, se hará longitudinalmente, de las orillas hacia el centro en las tangentes, y del interior al exterior en las curvas, con un traslape de cuando menos la mitad del ancho del compactador en cada pasada, hasta alcanzar el espesor solicitado por la Dependencia y la compactación al 90%.

La construcción de los terraplenes, se deberá considerar los aspectos que contiene la Norma N-CTR-CAR-1-01-009 "Terraplenes".

B) OBRAS DE DRENAJE.

Los trabajos a ejecutar en esta partida, tienen como objetivo, evitar que la infiltración y escurrimiento superficial del agua de lluvia afecten la resistencia de la estructura de un camino, teniendo como finalidad su protección y aumentar la vida útil de la superficie de rodadura, por lo que, se contempla llevar a cabo las acciones necesaria para alcanzar este fin, de acuerdo al siguiente procedimiento de construcción.

1.- N-CSV-CAR-2-01-003/01 LIMPIEZA DE ALCANTARILLAS P.U.O.T.

Para la limpieza de alcantarillas, se considerará lo señalado en la Cláusula D. de la Norma N-LEG-3, Ejecución de Obras.

Previamente al inicio de la limpieza, se realizará el desyerbe a la entrada y salida de las alcantarillas, arrancando las plantas de raíz, ya que en estas zonas no debe permitirse el crecimiento de la vegetación.

Los materiales sólidos, tales como suelos, fragmentos de roca, ramas de árboles, pedazos de madera, basura u otros desperdicios que se encuentren dentro de las alcantarillas, se retirarán con palas o por pepena. Se acumularán en almacenamientos temporales que apruebe la Dependencia o se cargarán directamente al camión, atendiendo lo indicado en la Cláusula F. de esta Norma, de tal forma que no vuelvan a depositarse dentro de las alcantarillas obstruyendo el drenaje.


Durante el proceso de limpieza, transporte, manejo y disposición de residuos, el Contratista de Obra tomará las precauciones necesarias para evitar la contaminación del aire, los suelos, las aguas superficiales o subterráneas y la flora, conforme a lo señalado en la Norma N-CSV-CAR-5-01-001, Prácticas Ambientales durante la Conservación Rutinaria de las Obras, sujetándose en lo que corresponda, a las leyes y reglamentos de protección ecológica vigentes.

2.- N-CSV-CAR-2-01-001/01 LIMPIEZA DE CUNETAS Y CONTRACUNETAS P.U.O.T.

Antes de iniciar los trabajos, en su caso, el Contratista de Obra instalará las señales y los dispositivos de seguridad que se requieran conforme a la Norma N-PRY-CAR-10-03-001/13, "Ejecución de Proyectos de Señalamiento y Dispositivos para Protección en Obras".

Si la cuneta o la contracuneta está zampeada, la limpieza se efectuará con el cuidado necesario para no dañar el revestimiento, por lo que es conveniente que se termine a mano una vez removida la mayor parte de los residuos.

ING. ÁLVARO PÉREZ HERNÁNDEZ
DIRECTOR DE PROYECTOS Y CONTROL DE CALIDAD



Cualquier daño a la cuneta o contracuneta provocado por el Contratista de Obra, será reparado por su cuenta y costo a satisfacción de la Dependencia.

Para la ejecución de la limpieza de cunetas, se deben considerar los aspectos que contiene la Norma N-CSV-CAR-2-01-001/01 "Limpieza de Cunetas y Contracunetas".

3.- N-CTR-CAR-1-03-009/00 SUBDRENES P.U.O.T.

Para la construcción de los subdrenes, se considerará lo señalado en la Cláusula D. de la Norma N-LEG-3, Ejecución de Obras. Los trabajos serán suspendidos en el momento en que se presenten situaciones climáticas adversas y no se reanudarán mientras éstas no sean las adecuadas, considerando que no se tenderá ningún tramo de subdrén cuando la excavación se encuentre anegada.

Previo al inicio de los trabajos, se efectuará un premarcado de la zanja, de acuerdo con el trazo indicado en proyecto o aprobado por la Dependencia.

Excavación. La excavación se realizará con el equipo y procedimientos adecuados para obtener una zanja con las dimensiones y características establecidas en el proyecto o aprobadas por la Dependencia. A menos que el proyecto indique otra cosa o así lo apruebe la Dependencia, el material de excavación que cumpla con los requisitos para ser utilizado posteriormente como relleno, se acamellonará a una distancia mínima de sesenta (60) centímetros de la excavación. El material excavado que no pueda reutilizarse para relleno se retirará del lugar y se depositará en la forma y sitio que indique el proyecto o apruebe la Dependencia. Durante la excavación se dará a las paredes un talud suficiente que garantice su estabilidad o se incluirá algún elemento o medio de protección equivalente que garantice la seguridad de las personas que tengan que trabajar dentro de la excavación.

Cama de filtro. Una vez terminada la excavación y previo a la colocación de la tubería, se tenderá una cama de material de filtro con el espesor y las características establecidas en el proyecto o aprobadas por la Dependencia, considerando lo establecido en la Norma N-CTR-CAR-1-01-011 "Rellenos".

Instalación de tuberías. La tubería se colocará en la zanja con las perforaciones ubicadas en la parte inferior, realizadas simétricamente con respecto al eje longitudinal del subdrén. Los tubos se colocarán desde aguas abajo hacia aguas arriba, con su terminación de campana hacia aguas arriba. La Dependencia revisará y aprobará toda la tubería antes de rellenar la excavación.

Junteo de las tuberías. A menos que el proyecto indique otra cosa o así lo apruebe la Dependencia, el mortero para junteo entre tubos, conexiones y otras estructuras de drenaje, se elaborará con una (1) parte en volumen de cemento Portland por dos (2) partes de arena. La cantidad de agua para esta mezcla será la suficiente para producir un mortero trabajable. La tubería de concreto perforada se tenderá con juntas cerradas y cuidando que cada tramo quede centrado con la campana del tramo anterior. Cuando así lo establezca el proyecto o lo apruebe la Dependencia, en tubería de lámina corrugada de acero perforada, con recubrimiento de asfalto, las secciones de tubería se mantendrán unidas con las bandas o aditamentos conectores suministrados por el fabricante. Cuando así lo establezca el proyecto o lo apruebe la Dependencia, en tubería de concreto poroso, la tubería se unirá con juntas de mortero. En tubería de cloruro de polivinilo (PVC), las juntas se realizarán de acuerdo con las especificaciones del fabricante, lo indicado en el proyecto o aprobado por la Dependencia. La tubería de polietileno corrugado perforado, se instalará de acuerdo con las especificaciones del fabricante, lo indicado en el proyecto o aprobado por la Dependencia. No se instalará ninguna tubería con imperfecciones físicas y no se aceptará ningún tramo que haya sido estirado más del cinco (5) por ciento.

Salidas. Cuando así lo establezca el proyecto o lo apruebe la Dependencia, las salidas descargarán hacia el exterior mediante tuberías de salida. Las salidas de subdrenes se construirán de manera que no queden sumergidas en agua, ni se regrese el agua a su interior. A menos que el proyecto indique otra cosa o así lo apruebe la Dependencia, las salidas se protegerán con rejillas o pantallas pesadas que prevengan actos de vandalismo y la entrada de roedores.

Relleno. Después del tendido de los subdrenes y una vez inspeccionado y aprobado, se colocará el material de filtro a los lados y sobre la tubería, hasta el nivel indicado en el proyecto o el aprobado por la Dependencia, considerando lo establecido en la Norma N-CTR-CAR-1-01-011 "Rellenos". Si el proyecto no indica otra cosa o así lo apruebe la

ING. ÁLVARO PÉREZ HERNÁNDEZ
DIRECTOR DE PROYECTOS Y CONTROL DE CALIDAD

Dependencia, para las tuberías con perforaciones, el material de filtro se colocará desde una profundidad no menor a quince (15) centímetros bajo la tubería hasta rodearla lateralmente en una altura mínima de quince (15) centímetros sobre la clave de la misma, para luego apisonar el material de relleno restante, que será material producto de la excavación, a menos que el proyecto indique otra cosa o así lo apruebe la Dependencia. El material de filtro se colocará en capas que no excedan los veinte (20) centímetros de espesor, humedeciéndolo y apisonándolo. Si la compactación se realiza por medios manuales, se colocarán capas de material suelto que no excedan quince (15) centímetros de espesor. A menos que el proyecto indique otra cosa o así lo apruebe la Dependencia, cuando el acomodo se realice utilizando medios mecánicos, el espesor máximo de la capa de material suelto podrá ser de hasta veinte (20) centímetros.

C) PAVIMENTOS.

Los trabajos a ejecutar en esta partida tienen como objetivo, construir una superficie de rodadura firme y confortable que brinde seguridad al tránsito vehicular previsto en la vialidad, por lo que, se contempla llevar a cabo las acciones necesarias para alcanzar este fin, de acuerdo al siguiente procedimiento de construcción.

1.- N-CTR-CAR-1-04-002/11 SUBBASES Y BASES, Base hidráulica compactada al 100%, P.U.O.T.

Para la construcción de bases hidráulicas se considerará lo señalado en la Cláusula D. de la Norma N-LEG-3, Ejecución de Obras.

Mezclado del material. Cuando sea necesario mezclar dos o más materiales de dos o más bancos diferentes, se mezclarán con el proporcionamiento necesario para producir un material homogéneo, con las características establecidas en el proyecto o aprobadas por la Dependencia, mediante uno de los siguientes procedimientos: Mezclado en planta. En plantas del tipo pugmill o de tambor rotatorio, la dosificación de los materiales y el agua, se hace por masa. En mezcladoras de tipo continuo, la dosificación de los materiales y el agua, puede hacerse por masa o por volumen. El material mezclado se transportará al sitio de su colocación, de forma que no se altere para que pueda ser extendido y compactado.

Mezclado en el lugar. Si la mezcla de los materiales se hace en el lugar de su utilización, se mezclarán en seco y posteriormente se incorporará el agua como se indica en el Inciso G.3.4. de esta Norma.

Trabajos previos. Inmediatamente antes de iniciar la construcción de la subbase o la base hidráulica, la superficie sobre la que se colocará estará debidamente terminada dentro de líneas y niveles, sin irregularidades y reparados satisfactoriamente los baches que hubieran existido. No se permitirá su construcción sobre superficies que no hayan sido previamente aceptadas por la Dependencia. Los acarreos de los materiales hasta el sitio de su utilización, se harán de tal forma que el tránsito sobre la superficie donde se construirá la subbase o la base hidráulica, se distribuya sobre todo el ancho de la misma, evitando la concentración en ciertas áreas y, por consecuencia, su deterioro. Se descargará el material sobre la subrasante o la subbase, según sea el caso, en cantidad prefijada por estación de veinte (20) metros, en tramos que no sean mayores a los que, en un turno de trabajo, se pueda tender, conformar y compactar el material. Si el tendido se realiza con extendidora, la descarga se hará directamente en su tolva. Se preparará el material extendiéndolo parcialmente e incorporándole el agua necesaria para la compactación, por medio de riegos y mezclados sucesivos, hasta alcanzar la humedad adecuada y obtener homogeneidad en granulometría y humedad. Si el tendido se realiza con extendidora, la preparación del material se hará previamente a su transporte.

Tendido y conformación. Inmediatamente después de preparado el material como se indica en el Inciso G.3.4. de esta Norma, se extenderá en todo el ancho de la corona y se conformará de tal manera que se obtenga una capa de material sin compactar de espesor uniforme. El material se extenderá en capas sucesivas, con un espesor no mayor que aquel que el equipo sea capaz de compactar al grado indicado en el proyecto o aprobado por la Dependencia. Una vez compactada la última capa como se indica en la Fracción G.5. de esta Norma, se tendrán la sección y los niveles establecidos en el proyecto. Si el tendido se realiza con extendidora, su tolva de descarga permanecerá llena para evitar la segregación del material; si ésta ocurre, el Contratista de Obra lo remezclará por su cuenta y costo.

Compactación. La capa extendida se puede compactar con pata de cabra y rodillo liso, hasta alcanzar el grado indicado en el proyecto o el que apruebe la Dependencia. La última capa que se extienda se terminará con rodillo liso. La compactación se hará longitudinalmente, de las orillas hacia el centro en las tangentes y del interior al exterior en las curvas, con un traslape de cuando menos la mitad del ancho del compactador en cada pasada. A menos que la Dependencia apruebe lo contrario, la capa ya compactada se escarificará superficialmente y se le agregará agua, antes de tender la siguiente capa, con el propósito de ligarla.

Se compactará al cien por ciento (100%) de su masa volumétrica seca máxima (PVSM) obtenida en la prueba compactación dinámica modificada/AASHTO modificada, citada en el manual M.MMP.4.01.009/22, Prueba de Compactación Dinámica, para obtener el espesor de 20 cm compactos.

El transporte y almacenamiento de todos los materiales son responsabilidad exclusiva del Contratista. Se sujetarán en lo que corresponda, a las leyes y reglamentos de protección ecológica vigente, considerando lo establecido en la Norma NCTR-CAR-1-01-013 "Acarreos"

Para la construcción de la Base Hidráulica, se deben considerar los aspectos que contiene la Norma N-CTR-CAR-1-04-002/11 "Subbases y Bases"

2.- N-CTR-CAR-1-04-004/15 RIEGO DE IMPREGNACIÓN, (INCLUYE ARENA PARA POREO), P.U.O.T.

Además de lo señalado en la Cláusula D. de la Norma N-LEG-3, Ejecución de Obras, para la aplicación de riegos de impregnación se considerará que la dosificación de los materiales asfálticos que se empleen en la aplicación de riegos de impregnación, se realizará según lo establecido en el proyecto.

Inmediatamente antes de la aplicación del riego de impregnación, toda la superficie por cubrir estará debidamente preparada, exenta de basura, piedras, polvo, grasa o encharcamientos. Sobre la superficie de la capa de la Base Hidráulica debidamente terminada, superficialmente seca y barrida, se aplicará en todo el ancho de la sección así como en los taludes que forme el pavimento, un riego de impregnación con emulsión asfáltica tipo ECI60 que deberá cumplir lo indicado en la Norma N-CMT-4-05-005/22 Calidad de Emulsiones Asfálticas, a razón de 1.5 lt/m². (No se permitirá el riego sobre tramos que no hayan sido previamente aceptados por la Dependencia).

Previamente al riego de impregnación, para retrasar su rompimiento y mejorar la absorción de la superficie, es necesario un riego de agua, sin embargo, el material asfáltico no se aplicará sino hasta que el agua superficial se haya evaporado lo suficiente para que no exista agua libre o encharcamiento

El riego de impregnación se cubrirá con arena razón de un promedio de 10 lt/m². Para el riego de impregnación, se deben considerar los aspectos que contiene la Norma N-CTR-CAR-1-04-004/15 "Riegos de Impregnación".

3.- N-CSV-CAR-3-02-005/20 CARPETA ASFÁLTICA DE GRANULOMETRÍA DENSA P.U.O.T.

Los materiales que se utilicen en la construcción de carpetas asfálticas con mezcla en caliente, cumplirán con lo establecido en las Normas N-CMT-4-04/17, "Materiales Pétreos para Mezclas Asfálticas", N-CMT-4-05-003/16 "Calidad de Mezclas Asfálticas para Carreteras" y N-CMT-4-05-004/18, "Calidad de Cementos Asfálticos según su Grado de Desempeño (Gp)", salvo que la dependencia indique otra cosa. Los materiales pétreos procederán de los bancos que elija el Contratista de Obra.

El equipo que se utilice para la construcción de carpetas de granulometría densa con mezcla en caliente, será una pavimentadora autopropulsada tipo Finisher, de tal manera que se obtenga una capa de material sin compactar de espesor uniforme, el cual deberá tenerse en estado óptimo para obtener la calidad especificada en el proyecto o aprobada por la Dependencia, en cantidad suficiente para producir el volumen establecido en el programa de ejecución detallado por concepto y ubicación, conforme al programa de utilización de maquinaria, siendo responsabilidad del Contratista de Obra su selección. Dicho equipo estará mantenido en óptimas condiciones de operación durante el tiempo que dure la obra y será operado por personal capacitado.

El transporte y almacenamiento de todos los materiales son responsabilidad exclusiva del Contratista de Obra y los realizará de forma tal que no sufran alteraciones que ocasionen deficiencias en la calidad de la obra, tomando en cuenta lo establecido en las Normas N-CMT-4-04, Materiales Pétreos para Mezclas Asfálticas, N-CMT-4-05-003, Calidad de Mezclas Asfálticas para Carreteras y N-CMT-4-05-004, Calidad de Cementos Asfálticos según su Grado de Desempeño (PG), que procedan. Se sujetarán, en lo que corresponda, a las leyes y reglamentos de protección ecológica vigentes.

Para la construcción de carpetas de granulometría densa se considerará lo señalado en la Cláusula D. de la Norma N-LEG-3, Ejecución de Obras.

Inmediatamente antes de la construcción de la carpeta de granulometría densa, la superficie de la carpeta sobre la que se colocará, estará debidamente preparada, exenta de basura, piedras, polvo, grasa o encharcamientos de material asfáltico, sin irregularidades o depresiones y reparados satisfactoriamente los baches que hubieran existido. No se permitirá la construcción sobre tramos que no hayan sido previamente aceptados por la Dependencia.

GOBIERNO DEL ESTADO DE OAXACA
CAMINOS BIENESTAR
DIRECCION DE PROYECTOS Y CONTROL DE CALIDAD
DEPARTAMENTO DE INGENIERIA DE COSTOS Y PRESUPUESTOS

El procedimiento que se utilice para la elaboración de la mezcla asfáltica es responsabilidad del Contratista de Obra, quien tendrá los cuidados necesarios para el manejo de los materiales a lo largo de todo el proceso, para que la mezcla cumpla con los requerimientos establecidos en el proyecto o aprobados por la Dependencia y atenderá lo indicado en la Norma N-CMT-4-05-003/16, Calidad de Mezclas Asfálticas para Carreteras.

Para la colocación de carpeta asfáltica sobre la superficie terminada de base hidráulica, se revisará que esta última se encuentre dentro de las líneas y niveles correctos según lo indicado en la norma N-CTR-CAR-1-04-002/11, inciso H.2, deberá estar exenta de basura, piedras, polvo, grasa o encharcamientos de material asfáltico, sin irregularidades.

Antes de iniciar el tendido de la carpeta, se aplicará un riego de liga con Emulsión Asfáltica de Rompimiento Rápido a razón de 0.7 lt/m², de acuerdo con lo indicado en la Norma N-CTR-CAR-1-04-005/15, "Riego de liga".

Después de elaborada la mezcla asfáltica, se extenderá y se conformará con una pavimentadora autopropulsada tipo Finisher, de tal manera que se obtenga una capa de material sin compactar de espesor uniforme.

Inmediatamente después de tendida la mezcla asfáltica, será compactada al 100%. La compactación se hará longitudinalmente a la carretera, de las orillas hacia el centro en las tangentes y del interior al exterior en las curvas, con un traslape de cuando menos la mitad del ancho del compactador en cada pasada, para obtener una capa de material compacto de cinco (5) centímetros de espesor.

El Contratista de Obra determinará, la temperatura adecuada para el mezclado, tendido y compactación de la mezcla asfáltica en caliente. En el caso de emplear asfaltos modificados, el proveedor del mismo indicará al Contratista de Obra, las temperaturas adecuadas de mezclado y compactación para su producto.

Para que la carpeta asfáltica de granulometría densa pueda ser aceptada por la dependencia, el alineamiento, perfil, sección, espesor y compactación, deben cumplir con lo indicado en el Inciso H.2 de la norma N-CSV-CAR-3-02-005/20 "Carpeta Asfáltica de Granulometría Densa".

4.- N-CSV-CAR-2-02-003/16 BACHEO SUPERFICIAL AISLADO P.U.O.T.

Los materiales que se utilicen para el bacheo superficial aislado, cumplirán con lo establecido en las Normas N-CMT-4-04/17, "Materiales Pétreos para Mezclas Asfálticas"; N-CMT-4-05-001/22, "Calidad de Materiales Asfálticos"; N-CMT-4-05-002/06, "Calidad de Materiales Asfálticos Modificados"; CMT-4-05-003/16, Calidad de Mezclas asfálticas para Carreteras y N-CMT-4-05-004/18, Calidad de Cemento Asfáltico según su Grado de Desempeño (PG), salvo que la Dependencia indique otra cosa. Los materiales pétreos procederán de los bancos que elija el Contratista de Obras.

El equipo que se utilice para el bacheo superficial aislado, será el adecuado para obtener la calidad especificada por la Dependencia, en cantidad suficiente para producir el volumen aprobado por la misma y conforme con el programa de utilización de maquinaria, siendo responsabilidad del Contratista de Obra su selección. Dicho equipo será mantenido en óptimas condiciones de operación durante el tiempo que dure la obra y será operado por personal capacitado

El transporte y almacenamiento de todos los materiales son responsabilidad exclusiva del Contratista de Obra y los realizará de forma tal que no sufran alteraciones que ocasionen deficiencias en la calidad de la obra, tomando en cuenta lo establecido en la última edición de las Normas N-CMT-4-04, Materiales Pétreos para Mezclas Asfálticas; N-CMT-4-05-001, Calidad de Materiales Asfálticos, N-CMT-4-05-002, Calidad de Materiales Asfálticos Modificados; N-CMT-4-05-003, Calidad de Mezclas Asfálticas para Carreteras y N-CMT-4-05-004, Calidad de Cementos Asfálticos según su Grado de Desempeño (PG). Se sujetarán en lo que corresponda, a las leyes y reglamentos de protección ecológica vigentes.


Antes de iniciar el bacheo superficial, el Contratista de Obra debe instalar las señales y dispositivos de seguridad, así como contar con el personal, que se requieran conforme lo indicado en la Norma N-PRY-CAR-10-03-001/21, "Ejecución de Proyectos de Señalamiento y Dispositivos para Protección en Obra".

Sobre la superficie de la carpeta asfáltica existente, se delimitará con pintura las áreas por reparar. Las demarcaciones serán de forma rectangular con dos de sus lados perpendiculares al eje de la carretera, donde el bache quedará inscrito con un margen de cincuenta (50) centímetros hasta las partes afectadas.

Una vez delimitado el bache, se efectuará el corte perimetral de las áreas marcadas en la carpeta, con una máquina cortadora de disco, para lograr que las paredes de la excavación sean verticales y evitar daños a la carpeta fuera del área afectada.

Después del corte, desde la carpeta hasta la profundidad que apruebe la Dependencia, se retirará desde el interior hacia el perímetro del área afectada, empleando para ello herramienta adecuada, martillos neumáticos, escarificadores u otro procedimiento que no dañe el pavimento fuera de dicha área.

ING. ÁLVARO PÉREZ HERNÁNDEZ
DIRECTOR DE PROYECTOS Y CONTROL DE CALIDAD



Antes de iniciar la reposición de la carpeta, la superficie de la base estará debidamente conformada y compactada hasta alcanzar un grado de compactación mínimo del cien (100) por ciento respecto a la masa volumétrica seca máxima obtenida en la prueba AASHTO modificada, exenta de materias extrañas, polvo, grasa o encharcamientos de material asfáltico.

Sobre la superficie de la base compactada y en las paredes de la excavación se aplicará un riego asfáltico ligero y uniforme con una emulsión de rompimiento rápido (ECR-60), a razón de uno coma dos (1,2) litros por metro cuadrado. El procedimiento que se utilice para la elaboración de la mezcla es responsabilidad del Contratista de Obra, teniendo los cuidados necesarios en el manejo de los materiales a lo largo de todo el proceso, para que la mezcla cumpla con los requerimientos de calidad aprobados por la Dependencia y atendiendo lo indicado en la Norma N-CMT-4-05-003, Calidad de Mezclas Asfálticas para Carreteras.

La mezcla asfáltica en caliente se extenderá de las orillas del área dañada hacia el centro para evitar la segregación, en cantidad suficiente y utilizando la herramienta adecuada para enrasar la superficie, para que, una vez compactada, la superficie terminada quede uniforme y al mismo nivel que el resto de la carpeta. No se permitirá el tendido de la mezcla si existe segregación y ésta no será objeto de medición y pago.

La compactación se iniciará cuando su temperatura sea de cien (100) grados Celsius como mínimo, y se terminará a una temperatura mínima de ochenta y cinco (85) grados Celsius. La compactación de la mezcla asfáltica se hará hasta alcanzar el cien (100) por ciento de la masa volumétrica máxima, obtenida en la prueba Marshall.

Para la construcción del bacheo profundo, se deben considerar los aspectos que contiene la Norma N-CSV-CAR-2-02-003/16 "Bacheo Superficial Aislado".

5.- N-CSV-CAR-2-02-004/15 BACHEO PROFUNDO AISLADO P.U.O.T.

Los materiales que se utilicen para la ejecución del bacheo profundo aislado, cumplirán con lo establecido en la última edición de las Normas N-CMT-4-02-002, Materiales para Bases Hidráulicas, N-CMT-4-04, Materiales Pétreos para Mezclas Asfálticas, N-CMT-4-05-001, Calidad de Materiales Asfálticos, N-CMT-4-05-002, Calidad de Materiales Asfálticos Modificados y N-CMT-4-05-004, Calidad de Materiales Asfálticos Grado PG, salvo que la Dependencia indique otra cosa.

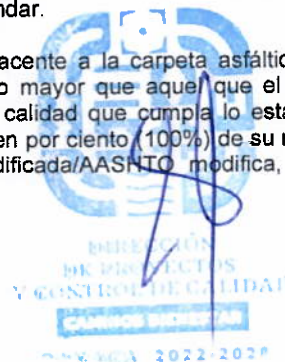
El equipo que se utilice para el bacheo profundo aislado, será el adecuado para obtener la calidad especificada por la Dependencia, en cantidad suficiente, para producir el volumen aprobado por la misma y conforme con el programa de utilización de maquinaria, siendo responsabilidad del Contratista de Obra su selección.

El transporte y almacenamiento de todos los materiales son responsabilidad exclusiva del Contratista de Obra y los realizará de forma tal que no sufran alteraciones que ocasionen deficiencias en la calidad de la obra, tomando en cuenta lo establecido en la última edición de las Normas N-CMT-4-02-002, Materiales para Bases Hidráulicas, N-CMT-4-04, Materiales Pétreos para Mezclas Asfálticas, N-CMT-4-05-001, Calidad de Materiales Asfálticos, N-CMT-4-05-002, Calidad de Materiales Asfálticos Modificados, N-CMT-4-05-003, Calidad de Mezclas Asfálticas para Carreteras y N-CMT-4-05-004, Calidad de Materiales Asfálticos Grado PG. Se sujetarán en lo que corresponda, a las leyes y reglamentos de protección ecológica vigentes.

Sobre la superficie de la carpeta asfáltica, se delimitarán con pintura las áreas por reparar identificadas en el levantamiento de daños previamente aprobado. Las demarcaciones serán de forma rectangular con dos de sus lados perpendiculares al eje de la carretera, donde el bache quedará inscrito, con un margen de cincuenta (50) centímetros desde el límite de la demarcación hasta las partes afectadas. Una vez delimitado el bache, se efectuará el corte perimetral de las áreas marcadas en la carpeta, con una máquina cortadora de disco, para lograr que las paredes de la excavación sean verticales y evitar daños a la carpeta fuera del área afectada. Después del corte, desde la carpeta hasta una profundidad de diez (10) centímetros por debajo de la última capa por reponer, el pavimento dañado se retirará desde el interior hacia el perímetro del área afectada, empleando para ello herramienta adecuada, martillos neumáticos, escarificadores u otro procedimiento que no dañe el pavimento fuera de dicha área. La excavación quedará con el fondo nivelado libre de residuos del pavimento demolido, partículas sueltas o de cualquier otra materia extraña. El fondo de la excavación se recompactará empleando equipo vibratorio adecuado, hasta alcanzar un grado de compactación mínimo del cien (100) por ciento respecto a la masa volumétrica seca máxima obtenida en la prueba AASHTO estándar.

Los materiales para la reposición de la capa de base hidráulica, subyacente a la carpeta asfáltica, se colocará con el contenido de agua óptimo de compactación, en capas con espesor no mayor que aquel que el equipo sea capaz de compactar, como se indica en la Fracción G.9 de esta Norma, con la calidad que cumpla lo establecido por la Norma N-CMT-4-02-002, Materiales para Bases Hidráulicas, y compactada al cien por ciento (100%) de su masa volumétrica seca máxima (PVSM) obtenida en la prueba compactación dinámica modificada/AASHTO modificada, citada en el manual M.MMP.1.09/22, Prueba de Compactación Dinámica.

ING. ÁLVARO PÉREZ HERNÁNDEZ
DIRECTOR DE PROYECTOS Y CONTROL DE CALIDAD



El procedimiento que se utilice para la elaboración de la mezcla asfáltica, es responsabilidad del Contratista de Obra, quien tendrá los cuidados necesarios para el manejo de los materiales a lo largo del proceso, para que la mezcla cumpla con los requerimientos de calidad establecidos en la Norma N-CMT-4-05-003/16, "Calidad de las Mezclas Asfálticas para Carreteras".

Inmediatamente antes de iniciar la reposición de la carpeta, la superficie de la base estará debidamente conformada y compactada, exenta de materiales sueltos, basura, piedras, polvo, grasa o encharcamientos de material asfáltico. Sobre la superficie compactada de la capa subyacente a la carpeta y en las paredes del corte se aplicará un riego asfáltico ligero y uniforme con una emulsión de rompimiento rápido (ECR-60), a razón de uno coma dos (1,2) litros por metro cuadrado. La mezcla asfáltica en caliente, se tenderá con una temperatura mínima de ciento diez (110) grados Celsius, la compactación se iniciará cuando su temperatura sea de cien (100) grados Celsius como mínimo, y se terminará a una temperatura mínima de ochenta y cinco (85) grados Celsius. Si inmediatamente antes de ser tendida, su temperatura es de cinco (5) grados Celsius o más, por debajo de la temperatura mínima de tendido, esa mezcla será rechazada y no será objeto de medición y pago.

D) OBRAS COMPLEMENTARIAS.

Los trabajos a ejecutar en esta partida, tienen como objetivo, captar, conducir y desalojar los caudales provocados por las aguas de lluvia que inciden sobre la corona del camino, así como las aguas aportadas por los taludes de los cortes y por la cuenca que exista en la parte superior de dichos cortes, en su caso. Protegen los taludes de los terrapienes y de cortes contra la erosión y evitan la acumulación de agua en la superficie de rodadura de carretera y en el interior del pavimento.

1.- N-CTR-CAR-1-03-003/00 CUNETAS, de concreto hidráulico de $f'c=150$ kg/cm², P.U.O.T.

Para la construcción de cunetas se considerará lo señalado en la Cláusula D. de la Norma N-LEG-3, Ejecución de Obras. La conformación de las zanjas para formar las cunetas, se efectuará mediante una excavación, de acuerdo con las secciones, niveles, alineación y acabados establecidos en el proyecto, realizada conforme a lo establecido en la Norma N-CTR-CAR-1-01-005, "Excavación para Canales". A menos que el proyecto indique otra cosa o así lo apruebe la Dependencia, la pendiente de la cuneta será la misma que la del camino.

Cuando así lo indique el proyecto, una vez terminada la conformación, se revestirá la cuneta mediante un zampeado para protegerla contra la erosión, conforme a lo establecido en la Norma N-CTR-CAR-1-02-002, "Zampeado".

El tipo de recubrimiento será concreto hidráulico simple $f'c= 150$ kg/cm² con un espesor de 10 cm el recubrimiento con concreto hidráulico simple, se construirá con juntas frías cada metro, mediante el colado de las losas en forma alternada.

Previo a la colocación del revestimiento, la superficie por cubrir estará afinada, humedecida y compactada al grado aprobado por la Dependencia.

Antes del colado del concreto hidráulico, toda la superficie por cubrir estará debidamente preparada, exenta de materias extrañas, polvo o grasa. La superficie por cubrir se mantendrá húmeda desde el momento en que se termine la limpieza, hasta la colocación del concreto hidráulico.

El diseño de las obras falsas, cimbras y moldes será responsabilidad del Contratista de Obra, las cuales tendrán la rigidez suficiente para evitar deformaciones debidas a la presión del concreto, al efecto de los vibradores y a las demás cargas y operaciones correlativas al colado o que puedan presentarse durante la construcción. Además, las cimbras y moldes, serán estancos para evitar la fuga de la lechada y de los agregados finos durante el colado y el vibrado.

El procedimiento que se utilice para la elaboración del concreto hidráulico es responsabilidad del Contratista de Obra, quien tendrá los cuidados necesarios para el manejo de los materiales a lo largo de todo el proceso, para que el concreto cumpla con los requerimientos de calidad, establecidos en el proyecto o aprobados por la Dependencia y atenderá lo indicado en las Normas aplicables del Título 02. Materiales para Concreto Hidráulico, de la Parte 2. Materiales para Estructuras, del Libro CMT. Características de los Materiales.

El concreto será transportado por el Contratista de Obra al sitio de colado, con la manejabilidad requerida y evitando su contaminación, utilizando métodos y equipos que prevengan la segregación o pérdida de ingredientes.

ING. ÁLVARO PÉREZ HERNÁNDEZ
DIRECTOR DE PROYECTOS Y CONTROL DE CALIDAD

El colado será continuo hasta la terminación del elemento estructural o hasta la junta de construcción que apruebe la Dependencia.

Al terminar el proceso de colado, el concreto quedará uniforme, estará libre de canalizaciones, depresiones, ondulaciones o cualquier tipo de irregularidades.

Todas las superficies estarán exentas de bordes rugosidades, salientes u oquedades de cualquier clase y presentarán el acabado que apruebe la Dependencia, los alambres de amarre se cortarán al ras.

Se aplicarán riegos de agua sobre las superficies expuestas y los moldes, en cuanto dichos riegos no marquen huellas en dichas superficies. Los riegos se aplicarán durante siete (7) días.

2.- N-CTR-CAR-1-03-006/00 LAVADEROS, de concreto hidráulico de $f'c=150$ kg/cm², P.U.O.T.

La excavación tendrá un ancho igual al ancho exterior del lavadero y una profundidad máxima igual a la profundidad del mismo, con las paredes correctamente perfiladas para alojar la sección del lavadero, prolongando la excavación hasta interceptar la superficie del acotamiento; se realizará conforme a lo establecido en la Norma N-CTR-CAR-1-01-005, "Excavación para Canales".

Una vez terminadas la excavación se revestirá el lavadero mediante un zampeado de concreto hidráulico de $f'c= 150$ kg/cm², con el espesor de 10 cm, considerando lo indicado en la Norma N-CTR-CAR-1-02-002/20, "Zampeado".

Previo a la colocación del revestimiento, la superficie por cubrir estará afinada, humedecida y compactada al grado aprobado por la Dependencia.

Como lo apruebe la Dependencia, se construirán anclajes intermedios en los lavaderos, con una separación entre tres (3) y cinco (5) metros, unidos por medio de colado monolítico con acero de refuerzo.

La unión del lavadero con el bordillo se hará mediante una transición de cuarenta y cinco (45) grados con respecto al eje del lavadero y abanico en la intersección del lavadero con el acotamiento que tenga pendiente de manera que se permita encausar el agua rápidamente a la entrada del lavadero.

3.- N-CTR-CAR-1-03-007/00 BORDILLOS, de concreto hidráulico de $f'c= 200$ kg/cm², P.U.O.T.

Para la construcción de bordillos se considerará lo señalado en la Cláusula D. de la Norma N-LEG-3, Ejecución de Obras. Los materiales que se utilicen en la construcción de bordillos, cumplirán con lo establecido en las Normas aplicables del Título 02, Materiales para Concreto Hidráulico, de la Parte 02. Materiales para Estructuras, del Libro CMT. Características de los Materiales, salvo que la Dependencia indique otra cosa. Los materiales seleccionados procederán de los bancos que elija el Contratista.

Los bordillos tendrán forma trapezoidal con base inferior de dieciséis (16) centímetros, base superior de ocho (8) centímetros y altura de doce (12) centímetros.

Los bordillos se ubicarán longitudinalmente en ambos lados de los terraplenes que se encuentren en tangente, sólo en el acotamiento interno de los terraplenes en curva horizontal y en la zona de terraplén de las secciones de corte en balcón.

Se colocarán en el lado exterior del acotamiento y a una distancia de veinte (20) centímetros del hombro del camino.

En los tramos en tangente se dejará un espacio libre para la descarga del escurrimiento hacia los lavaderos a menos que la Dependencia indique otra cosa.

El bordillo será de $f'c= 200$ kg/cm², considerando lo indicado en la Norma N-CTR-1-02-003, "Concreto Hidráulico". Los bordillos de concreto hidráulico colados en el lugar, deben curarse de acuerdo a lo indicado por la Dependencia.

E) SEÑALAMIENTO.

Los trabajos a ejecutar en esta partida, tienen como objetivo, regular y canalizar el tránsito vehicular así como proporcionar información y ciertas recomendaciones que se deben observar dentro y fuera de las carreteras.

1.- N-CTR-CAR-1-07-001/23 MARCAS EN EL PAVIMENTO P.U.O.T.

Para la aplicación o colocación de las marcas en el pavimento se considerará lo señalado en la Cláusula D. de la Norma N-LEG-3, Ejecución de Obras. En tramos en operación, la colocación de marcas en el pavimento se efectuará en los horarios dentro de los cuales la afectación al tránsito sea mínima. Los horarios de trabajo serán los establecidos en las bases de licitación.

Justo antes de iniciar los trabajos, se eliminarán productos o materiales de curado utilizados en las superficies nuevas de concreto hidráulico, impurezas como arena, polvo, aceite, petróleo, grasa, óxido, pintura seca o cualquier otro contaminante. Para eliminar la suciedad o partículas que estén sobre la superficie de pavimento por pintar, se utilizará una barredora mecánica o compresor de aire y se ejecutará de acuerdo con lo establecido en la Norma N-CSV-CAR-2-02-001, Limpieza de la Superficie de Rodadura y Acotamientos; no se permitirá utilizar agua a presión. Para los casos en que se requiera remover productos de mayor espesor, se requerirá el uso de equipos con chorro de arena (sandblast), equipos de desbaste o lo necesario para garantizar que la superficie quede limpia y en condiciones adecuadas para la aplicación de la pintura. No se permitirá la aplicación o colocación de marcas sobre superficies que no hayan sido previamente aceptadas por la Dependencia. Cuando se trate de rayas, previo a su aplicación o colocación, se indicará su ubicación mediante un premarcado sobre el pavimento realizado con pintura base agua del mismo color, en los lugares señalados en el proyecto o por la Dependencia, marcando puntos de referencia separados entre sí por una distancia no superior a cinco (5) metros en curva y diez (10) metros en tramos rectos, con la ayuda de equipo topográfico y un hilo guía.

Previamente a la aplicación de la pintura, la superficie correspondiente deberá barrerse y limpiarse en una faja con un ancho mínimo igual de la señal más 25 cm por cada lado a fin de eliminar el polvo y materias extrañas que puedan afectar la adherencia de la pintura. A continuación, se trazarán sobre el pavimento las marcas del señalamiento, con la calidad y frecuencia necesaria para guiar al equipo utilizado en la aplicación del recubrimiento, procediendo de inmediato a la aplicación de la pintura.

Sobre la película de pintura fresca se colocará microesfera retrorreflejante, se hará en forma automática al momento de la aplicación de la pintura, la dosificación será la adecuada para proporcionar el coeficiente de retrorreflexión mínimo que indica la norma.

2.- N-CTR-CAR-1-07-005/00 SEÑALES VERTICALES BAJAS P.U.O.T.

Para la instalación de las señales verticales bajas se considerará lo señalado en la Cláusula D. de la Norma N-LEG-3, Ejecución de Obras. Previo a la instalación de las señales, se marcará la localización y disposición de las señales en los lugares establecidos en el proyecto.

Excavación: Una vez ubicados los sitios donde se instalarán las señales, se realizará la excavación para la colocación de la estructura, conforme a las dimensiones establecidas en el proyecto. La estructura de las señales bajas se instalará de tal manera que los postes de apoyo queden verticales. Los tableros de las señales se instalarán en las estructuras de soporte de tal manera que queden perpendiculares a la dirección del tránsito, utilizando los dispositivos establecidos en el proyecto. Los postes de soporte de las señales quedarán ahogados en la excavación, para lo que se rellenará con el material producto de la excavación y con concreto hidráulico, según lo establezca el proyecto