

Especificaciones generales y particulares para el proyecto: REHABILITACIÓN DE LA CARRETERA CON CONCRETO ASFÁLTICO E.C. (YUCUDAA - SANTIAGO PINOTEPA NACIONAL) - SANTA MARÍA TATALTEPEC, TRAMO DEL KM 0+000 AL KM 41+200, SUBTRAMOS DEL KM 15+200 AL KM 16+360 Y DEL KM 16+660 AL KM 17+780, EN EL MUNICIPIO DE SAN JUAN ACHIUTLA

Nombre de la etapa: REHABILITACIÓN DE LA CARRETERA CON CONCRETO ASFÁLTICO E.C. (YUCUDAA - SANTIAGO PINOTEPA NACIONAL) - SANTA MARÍA TATALTEPEC, TRAMO DEL KM 0+000 AL KM 41+200, SUBTRAMOS DEL KM 15+200 AL KM 16+360 Y DEL KM 16+660 AL KM 17+780, EN EL MUNICIPIO DE SAN JUAN ACHIUTLA

I. Consideraciones generales.

Antes de iniciar con los trabajos, la Contratista debe cumplir con el señalamiento de protección en obra de manera obligatoria, tomando en cuenta el alineamiento, geometría y operación del camino donde se realizarán los trabajos, de acuerdo con lo establecido en la norma oficial mexicana NOM-086- SCT2- 2015 "Señalamiento y dispositivos para protección en zonas de obras viales", Con objeto de no interrumpir la circulación de vehículos, deberá trabajarse por alas en forma alternada, colocando el señalamiento de protección en obras respectivo.

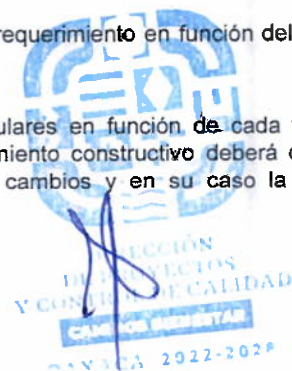
La contratista debe disponer durante todo el periodo de ejecución de la obra, tanto en calidad como en cantidad, de los medios e instalaciones para llevar a cabo su trabajo. La maquinaria, equipo y personal sean perfectamente identificables, mediante logotipos de la constructora y vestuario de trabajo.

La contratista deberá entregar invariablemente en archivo electrónico e impreso la siguiente documentación:

- A) Fotografías por cada actividad por concepto de obra y/o reparación realizada, en donde se aprecie la situación antes, durante y después de haber ejecutado los trabajos, fotografías tomadas del mismo punto de referencia, distancia y ubicación georreferenciadas, tomadas de forma horizontal. Cada una deberá tener el nombre del archivo, indicando con el nombre de la etapa, la actividad realizada, el kilómetro donde se ubica el tramo, y la palabra antes, durante o después según sea el caso, los archivos deberán entregarse en formato de imagen (*.jpeg ó .jpg) con una resolución mínima de 1.3 MP (1280x960 pixeles). Las imágenes digitales, deberán agruparse en carpetas para cada tipo de actividad por concepto de obra y/o reparación.
- B) Números Generadores de obra debidamente referenciados, con sus claves según catálogo.
- C) Croquis de ubicación de los trabajos.
- D) Controles de calidad y pruebas de laboratorio.
 - Deberá presentar Constancia de la verificación del laboratorio expedida por la Unidad de Control de Calidad de la Dirección de Proyectos y Control de Calidad de Caminos Bienestar, del laboratorio que llevara a cabo el control de calidad de la obra por parte del Contratista.
 - Se entregarán certificados de calidad de los materiales a utilizar para los conceptos de trabajo objeto del contrato e indicados en el catálogo de conceptos y en las especificaciones particulares de cada estructura.
- E) Análisis, cálculo e integración de los importes correspondientes a cada requerimiento en función del catálogo de conceptos.

La contratista deberá de regirse por éstas especificaciones generales y particulares en función de cada tramo, de la superficie de rodamiento, en caso de algún cambio o modificación de procedimiento constructivo deberá dar aviso de inmediato a la Residencia Regional de Caminos Bienestar, para evaluar los cambios y en su caso la autorización correspondiente.

ING. ÁLVARO PÉREZ HERNÁNDEZ
DIRECTOR DE PROYECTOS Y CONTROL DE CALIDAD



II. Disposiciones que debe cumplir la constructora en materia de protección al ambiente y a los entornos naturales de zona, monumentos, vestigios históricos y artísticos.

La contratista deberá cumplir con la siguiente normatividad en materia ambiental.

- A) Dar cabal cumplimiento a los ordenamientos en vigor emanados de la "*Ley General del Equilibrio Ecológico y la Protección al Ambiente*", por lo que deberá tener un estricto control de no verter hidrocarburos en el suelo, cuerpos de agua y drenaje durante la operación y las actividades de mantenimiento del equipo que se utilice, durante la ejecución de las obras antes señaladas.
- B) Vigilará que su personal por ningún motivo moleste, marque, cace o capture a la fauna silvestre y marina presente y/o circundante en la zona de la obra.
- C) Cumplir con las Normas técnicas relativas para controlar la emisión a la atmósfera de gases y partículas sólidas por las plantas de asfalto y de trituración, se instalarán los equipos para el control de esas emisiones, a fin de que se sitúen dentro de los rangos permitidos.
- D) Suspender de inmediato las obras o la explotación de bancos de materiales, en caso de que se descubran vestigios arqueológicos, históricos o artísticos, dando aviso a las autoridades correspondientes.

III. Trabajos a ejecutar

Se deberá considerar en la ejecución los puntos siguientes:

- A) Deberá preverse en la ejecución de los trabajos, utilizar de manera intensiva la mano de obra de la localidad y de la región.
- B) Los bancos para la extracción de los materiales con los que se llevara a cabo los trabajos en las diferentes capas estructurales de la carretera así como en construcción y/o reparación de obras de drenaje, deberán ser localizados por el Contratista de obra, los materiales, deberán cumplir con lo indicado en las Normas del libro CMT, "*Características de los Materiales*".
- C) Deberá garantizar la colocación y mantenimiento del señalamiento de protección de obra necesario para cada actividad.
- D) Para garantizar la calidad y los acabados de la obra, el Contratista de Obra realizara el control de calidad de todos los conceptos de obra, de acuerdo con lo indicado en la Norma N-CAL-1-01, "*Ejecución del Control de Calidad Durante la Construcción o Conservación*", la Unidad de Control de Calidad a cargo de la Dirección de Proyectos y Control de Calidad, realizará pruebas aleatorias para verificar los resultados presentados a la Entidad.
- E) Deberá de apegarse a los lineamientos indicado en la Norma N-LEG-3 "*Ejecución de obras*", así como considerar el conjunto de criterios, métodos y procedimientos de las demás Normas aplicables que establece la Normativa para la Infraestructura del Transporte.
- F) El transporte y almacenamiento de todos los materiales son responsabilidad exclusiva del Contratista de obra y los realizara de tal forma que no sufran alteraciones que ocasionen deficiencias en la calidad de la obra, tomando en cuenta lo establecido, en lo que corresponda a las leyes y reglamentos de protección ecológica vigentes.

En lo relativo a la construcción se realizaran las siguientes partidas de trabajo:

A) TERRACERIAS.

- 1.- N-CTR-CAR-1-01-001/11 DESMONTE P.U.O.T.
- 2.- N-CTR-CAR-1-01-003/11 CORTES P.U.O.T.

ING. ÁLVARO PÉREZ HERNÁNDEZ
DIRECTOR DE PROYECTOS Y CONTROL DE CALIDAD

3.- N-CTR-CAR-1-01-009/16 TERRAPLENES P.U.O.T.

B) OBRAS DE DRENAJE.

- 1.- N-CSV-CAR-2-01-003/01 LIMPIEZA DE ALCANTARILLAS P.U.O.T.
- 2.- N-CSV-CAR-2-01-001/01 LIMPIEZA DE CUNETAS Y CONTRACUNETAS P.U.O.T.
- 3.- N-CTR-CAR-1-03-009/00 SUBDRENES P.U.O.T.

C) PAVIMENTOS.

- 1.- N-CTR-CAR-1-04-002/11 SUBBASES Y BASES, Base hidráulica compactada al 100%, P.U.O.T.
- 2.- N-CTR-CAR-1-04-004/15 RIEGO DE IMPREGNACIÓN, (INCLUYE ARENA PARA POREO), P.U.O.T.
- 3.- N-CSV-CAR-3-02-005/20 CARPETA ASFÁLTICA DE GRANULOMETRÍA DENSA P.U.O.T.
- 4.- N-CSV-CAR-2-02-003/16 BACHEO SUPERFICIAL AISLADO P.U.O.T.
- 5.- N-CSV-CAR-2-02-004/15 BACHEO PROFUNDO AISLADO P.U.O.T.

D) OBRAS COMPLEMENTARIAS.

- 1.- N-CTR-CAR-1-03-003/00 CUNETAS, de concreto hidráulico de $f'c=150$ kg/cm², P.U.O.T.
- 2.- N-CTR-CAR-1-03-006/00 LAVADEROS, de concreto hidráulico de $f'c=150$ kg/cm², P.U.O.T.
- 3.- N-CTR-CAR-1-03-007/00 BORDILLOS, de concreto hidráulico de $f'c= 200$ kg/cm², P.U.O.T.

E) SEÑALAMIENTO.

- 1.- N-CTR-CAR-1-07-001/23 MARCAS EN EL PAVIMENTO P.U.O.T.
- 2.- N-CTR-CAR-1-07-005/00 SEÑALES VERTICALES BAJAS P.U.O.T.

A) TERRACERIAS.

Los trabajos a ejecutar en esta partida, tienen como objetivo, reconstruir la estructura del pavimento con la resistencia suficiente con el fin de aumentar la seguridad de la superficie de rodadura, por lo que, se contempla llevar a cabo las acciones necesarias para alcanzar este fin, de acuerdo al siguiente procedimiento de construcción.

1.- N-CTR-CAR-1-01-001/11 DESMONTE P.U.O.T.

DEFINICIÓN: Es la remoción de la vegetación existente en el derecho de vía, en las zonas de bancos, de canales y en las áreas que se destinen a instalaciones o edificaciones, entre otras, con objeto de eliminar la presencia de material vegetal, impedir daños a la obra y mejorar la visibilidad.

EQUIPO: El equipo que se utilice para el desmonte, será el adecuado para obtener la calidad especificada en el proyecto, en cantidad suficiente para producir el volumen establecido en el programa de ejecución detallado por concepto y ubicación, conforme al programa de utilización de maquinaria, siendo responsabilidad del Contratista de Obra su selección. Dicho equipo será mantenido en óptimas condiciones de operación durante el tiempo que dure la obra y será operado por personal capacitado.

TRANSPORTE Y ALMACENAMIENTO: Los residuos producto del desmonte se cargarán y transportarán al sitio o banco de desperdicios que elija el contratista, en vehículos adecuados o con cajas cerradas y protegidas con lonas, que impidan la contaminación del entorno o que se derramen. Cuando se trate de materiales que no vayan a ser aprovechados posteriormente y que hayan sido depositados en un almacén temporal, serán trasladados al banco de desperdicios lo más pronto posible. El transporte y disposición de los residuos se sujetarán, en lo que corresponda, a las leyes y reglamentos de protección ecológica vigentes.

EJECUCIÓN: Previo al inicio de los trabajos, se realizará una visita de inspección para programar y determinar el tipo de equipo que se requiere de acuerdo a las características de la vegetación.

El desmante se hará en el derecho de vía o dentro de las zonas señaladas por la Dependencia. En el caso de zonas de bancos u otras fuera del derecho de vía, el desmante se hará por lo menos hasta un (1) metro fuera del límite de dichas zonas.

Los trabajos se realizarán asegurando que toda la materia vegetal quede fuera de las zonas destinadas a la construcción, evitando dañar árboles fuera del área indicada por la Dependencia; cualquier daño fuera de dicha área, será responsabilidad del Contratista de Obra y la restituirá por su cuenta y costo, de acuerdo con las leyes y reglamentos de protección ecológica vigentes.

Los residuos producto del desmante se cargarán y transportarán al sitio o banco de desperdicio que elija el Contratista de Obra, en vehículos adecuados o con cajas cerradas y protegidas con lonas, que impida la contaminación del entorno o que se derramen.

Para la ejecución del desmante se deben considerar los aspectos que contiene la Norma N-CTR-CAR-1-01-001/11 "Desmante".

MEDICIÓN: Cuando el desmante se contrate a precios unitarios por unidad de obra terminada y sea ejecutado conforme a lo señalado en esta Norma, se medirá según lo señalado en la Cláusula E. de la Norma N-LEG-3, Ejecución de Obras, para determinar el avance o la cantidad de trabajo realizado para efecto de pago, tomando como unidad la hectárea de desmante terminado, según su tipo, con aproximación a un décimo (0,1).

BASE DE PAGO: Cuando el desmante se contrate a precios unitarios por unidad de obra terminada y sea medido de acuerdo con lo indicado en la Cláusula H. de esta Norma, se pagará al precio fijado en el contrato para la hectárea de desmante terminado, según su tipo. Estos precios unitarios, conforme a lo indicado en la Cláusula F. de la Norma N-LEG-3, Ejecución de Obras, incluyen lo que corresponde por: Visita de inspección. Delimitación de la zona de desmante. Tala, roza, desentrañe y limpia. Carga, acarreo hasta el sitio o banco de desperdicios que elija el contratista, descarga y colocación en la forma que indique el proyecto o apruebe la Dependencia, de los residuos del desmante. Los tiempos de los vehículos empleados en los transportes de todos los residuos del desmante, durante las cargas y las descargas y todo lo necesario para la correcta ejecución de este concepto.

2.- N-CTR-CAR-1-01-003/11 CORTES P.U.O.T.

DEFINICION: Los cortes son las excavaciones ejecutadas a cielo abierto en el terreno natural, en ampliación de taludes, en rebajes en la corona de cortes o terraplenes existentes y en derrumbes, con objeto de preparar y formar la sección de la obra, de acuerdo con lo indicado en el proyecto o lo ordenado por la Dependencia.

MATERIALES: Si para la construcción de cortes se requiere el uso de explosivos y artificios, el Contratista de Obra obtendrá los permisos para su adquisición, traslado, manejo, almacenamiento y utilización, conforme a los requerimientos de la Secretaría de la Defensa Nacional, siendo estas actividades responsabilidad exclusiva del Contratista de Obra, conforme a lo indicado en el Inciso D.4.23 de la Norma N-LEG-3, Ejecución de Obras.

EQUIPO: El equipo que se utilice para la construcción de cortes, será el adecuado para obtener la geometría y selección de los materiales especificados en el proyecto, en cantidad suficiente para producir el volumen establecido en el programa de ejecución detallado por concepto y ubicación, conforme al programa de utilización de maquinaria, siendo responsabilidad del Contratista de Obra su selección. Dicho equipo será mantenido en óptimas condiciones de operación durante el tiempo que dure la obra y será operado por personal capacitado.

TRANSPORTE Y ALMACENAMIENTO: Los materiales producto de los cortes se cargarán y transportarán al sitio o banco de desperdicios que indique el proyecto o que apruebe la Dependencia. Cuando se trate de materiales que no vayan a ser aprovechados posteriormente y que hayan sido depositados en un almacén temporal, serán trasladados al banco de desperdicios lo más pronto posible. El transporte y disposición de los materiales se sujetarán, en lo que corresponda, a las leyes y reglamentos de protección ecológica vigentes, considerando lo establecido en la última edición de la Norma N-CTR-CAR-1-01-013, *Acarreos*.

ING. ÁLVARO PÉREZ HERNÁNDEZ
DIRECTOR DE PROYECTOS Y CONTROL DE CALIDAD

EJECUCIÓN: Para la construcción de cortes se considerará lo señalado en la Cláusula D. de la Norma N-LEG-3, Ejecución de Obras. Cuando la obra se contrate a precios unitarios por unidad de obra terminada, no se clasificará el material por cortar, siendo esta responsabilidad exclusiva del Contratista de Obra.

Los cortes se ejecutarán de acuerdo con las líneas de proyecto y sin alterar las áreas fuera de los límites de la construcción, indicados por las líneas de ceros en el proyecto o aprobadas por la Dependencia.

Si así lo indica el proyecto o lo ordena la Dependencia, los materiales producto del corte se utilizarán para construir terraplenes o arroparlos reduciendo la inclinación de sus taludes. Los materiales provenientes de derrumbes o deslizamientos recientes se retirarán del sitio de los trabajos para aprovecharse en el abatimiento de taludes o se depositarán, al igual que el material sobrante de los cortes, en el sitio y forma que indique el proyecto o apruebe la Dependencia, para evitar alteraciones al paisaje, a cuerpos de agua y favorecer el desarrollo de vegetación, así como para no obstaculizar el drenaje natural.

MEDICION: Cuando el corte se contrate a precios unitarios por unidad de obra terminada y sea ejecutado conforme a lo señalado en esta Norma, a satisfacción de la Dependencia, se medirá según lo señalado en la Cláusula E. de la Norma N-LEG-3, Ejecución de Obras. La construcción de cortes se medirá mediante seccionamiento y siguiendo el método de promedio de áreas extremas, tomando como unidad el metro cúbico de corte terminado, con aproximación a la unidad.

BASE DE PAGO: Cuando el corte se contrate a precios unitarios por unidad de obra terminada y sea medido de acuerdo con lo indicado en la Cláusula I. de esta Norma, se pagará de la siguiente manera: J.1. Los cortes se pagarán al precio fijado en el contrato para el metro cúbico de corte terminado. Estos precios unitarios, conforme a lo indicado en la Cláusula F. de la Norma N-LEG-3, Ejecución de Obras, incluyen lo que corresponda por: Ubicación y delimitación de la zona de corte. En su caso, valor de adquisición de los explosivos y sus artificios; cargas, transportes y descargas hasta el sitio de su utilización y cargo por almacenamiento. Corte, extracción y remoción, de los materiales producto de la excavación. Afinamiento del corte, conforme a lo indicado en la Norma N-CTR-CAR-1-01-006, *Afinamiento, y amacice de los taludes*. Carga, acarreo hasta el sitio o banco de desperdicios que indique el proyecto o que apruebe la Dependencia, descarga y colocación en la forma que indique el proyecto o apruebe la Dependencia. Los tiempos de los vehículos empleados en los transportes durante las cargas y las descargas de los materiales producto de la excavación que no se utilicen en la construcción de terraplenes. La conservación del corte hasta que haya sido recibido. Y todo lo necesario para la correcta ejecución de este concepto.

3.- N-CTR-CAR-1-01-009/16 TERRAPLENES P.U.O.T.

DEFINICION: Los terraplenes son estructuras que se construyen con materiales producto de cortes o procedentes de bancos, con el fin de obtener el nivel de subrasante que indique la Dependencia, ampliar la corona, cimentar estructuras, formar bermas y tender taludes.

MATERIALES: Los materiales que se utilicen en la construcción de terraplenes, cumplirán con lo establecido en la Norma N-CMT-1-01, *"Materiales para terraplense"* y N-CMT-1-02 *"Materiales para Subyacente"*, salvo que el proyecto indique otra cosa o así lo apruebe la Dependencia. Los materiales procederán de los cortes o bancos indicados en el proyecto o aprobados por la Dependencia.

Los materiales para la construcción del cuerpo del terraplén, la ampliación de la corona o el tendido de los taludes de terraplenes existentes, cuando procedan de cortes, pueden ser compactables o no compactables. Cuando provengan de bancos o se utilicen en la construcción de las capas subyacentes y subrasantes, siempre serán compactables.

EQUIPO: El equipo que se utilice para la construcción de terraplenes, será el adecuado para obtener la calidad especificada en el proyecto, en cantidad suficiente para producir el volumen establecido en el programa de ejecución detallado por concepto y ubicación, conforme al programa de utilización de maquinaria, siendo responsabilidad del Contratista de Obra su selección. Dicho equipo será mantenido en óptimas condiciones de operación durante el tiempo que dure la obra y será operado por personal capacitado.

TRANSPORTE Y ALMACENAMIENTO: El transporte y almacenamiento de todos los materiales son responsabilidad exclusiva del Contratista de Obra y los realizará de tal forma que no sufran alteraciones que ocasionen deficiencias en la calidad de la obra, tomando en cuenta lo establecido en las Normas N-CMT-1-01, "*Materiales para Terraplén*"; N-CMT-1-02, "*Materiales para Subyacente*" y N-CMT-1-03, "*Materiales para Subrasante*". Se sujetarán en lo que corresponda, a las leyes y reglamentos de protección ecológica vigentes, considerando lo establecido en la Norma N-CTR-CAR-1-01-013, "*Acarreos*".

EJECUCIÓN: Se delimitará la zona de desplante de terraplén mediante estacas u otras referencias, de acuerdo con lo indicado por la Dependencia.

El material proveniente de cortes se descargará sobre la superficie donde se extenderá, en cantidad prefijada por estación de veinte (20) metros, en tramos que no sean mayores a los que, en un turno de trabajo, se pueda tender, conformar y compactar o acomodar el material

Al material extendido, se le incorporará el agua necesaria para su compactación, por medio de riegos y mezclados, hasta alcanzar el contenido de humedad óptima para su compactación, se extenderá en todo el ancho del terraplén y se conformará y de tal manera que se obtenga una capa de material sin compactar de espesor uniforme.

La compactación del terraplén se ejecutará uniformemente en todo el ancho del terraplén, se hará longitudinalmente, de las orillas hacia el centro en las tangentes, y del interior al exterior en las curvas, con un traslape de cuando menos la mitad del ancho del compactador en cada pasada, hasta alcanzar el espesor solicitado por la Dependencia y la compactación al 90%.

La construcción de los terraplenes, se deberá considerar los aspectos que contiene la Norma N-CTR-CAR-1-01-009 "*Terraplenes*".

MEDICION: Cuando la construcción de terraplenes se contrate a precios unitarios por unidad de obra terminada y sea ejecutada conforme a lo señalado en esta Norma, a satisfacción de la Dependencia, se medirá según lo señalado en la Cláusula E. de la Norma N-LEG-3, "*Ejecución de Obras*", mediante seccionamiento y siguiendo el método de promedio de áreas extremas. La medición se hará tomando como unidad el metro cúbico de terraplén terminado, con aproximación a la unidad.

BASE DE PAGO: Cuando la construcción de terraplenes se contrate a precios unitarios por unidad de obra terminada y sea medida de acuerdo con lo indicado en la Cláusula I. de esta Norma, se pagará al precio fijado en el contrato para el metro cúbico de terraplén terminado, para: El cuerpo de terraplén, la ampliación de la corona o el tendido de los taludes de terraplenes existentes, la capa subyacente, la capa subrasante y la elevación de la subrasante, utilizando materiales compactables procedentes de cortes, para cada grado de compactación. Estos precios unitarios, conforme a lo indicado en la Cláusula F. de la Norma N-LEG-3, "*Ejecución de Obras*", incluyen lo que corresponda por: Disgregado y marreo del material. Pepeña y eliminación de las partículas de tamaños mayores al máximo establecido en el proyecto o aprobado por la Dependencia, cuando el material se utilice para las capas subyacente y subrasante. Cargas del material en los cortes al equipo de transporte, acarreo al lugar de tendido y descarga. Permisos de explotación de bancos de agua; extracción, carga, acarreo al lugar de utilización, aplicación e incorporación del agua. Preparación de la superficie de desplante, incluyendo el relleno de huecos y la compactación del terreno natural o el despalmado. En su caso, operaciones para quitar el agua excedente al contenido de agua de compactación establecido en el proyecto o aprobado por la Dependencia. Operaciones de tendido, conformación y compactación al grado fijado en el proyecto o aprobado por la Dependencia. Afinamiento para dar el acabado superficial. Los tiempos de los vehículos empleados en los transportes de los materiales, durante las cargas y las descargas. La conservación del terraplén hasta que sea recibido por la Dependencia; y todo lo necesario para la correcta ejecución de este concepto.

B) OBRAS DE DRENAJE.

Los trabajos a ejecutar en esta partida, tienen como objetivo, evitar que la infiltración y escurrimiento superficial del agua de lluvia afecten la resistencia de la estructura de un camino, teniendo como finalidad su protección y aumentar la vida útil de la superficie de rodadura, por lo que, se contempla llevar a cabo las acciones necesarias para alcanzar este fin, de acuerdo al siguiente procedimiento de construcción.

ING. ÁLVARO PÉREZ HERNÁNDEZ
DIRECTOR DE PROYECTOS Y CONTROL DE CALIDAD

1.- N-CSV-CAR-2-01-003/01 LIMPIEZA DE ALCANTARILLAS P.U.O.T.

DEFINICIÓN: Es el conjunto de actividades que se realizan para retirar azolve, vegetación, basura, fragmentos de roca y todo material que se acumule en estos elementos de drenaje, con el propósito de restituir su capacidad y eficiencia hidráulica.

MATERIALES: Por ningún motivo se admitirá el uso de sustancias agresivas que a juicio de la Dependencia, dañen de cualquier forma las alcantarillas, tales como solventes, combustibles o lubricantes.

EQUIPO: El equipo que se utilice para la limpieza de alcantarillas, será el adecuado para obtener la calidad especificada por la Dependencia, en cantidad suficiente para limpiar el área establecida por la misma y conforme al programa de utilización de maquinaria, siendo responsabilidad del Contratista de Obra su selección.

TRANSPORTE Y ALMACENAMIENTO: El transporte y almacenamiento de todos los materiales y productos que se utilizarán para la limpieza, así como de los residuos producto de la misma, son responsabilidad exclusiva del Contratista de Obra y los realizará de tal forma que no sufran alteraciones que ocasionen deficiencias en la calidad de los trabajos. Se sujetarán en lo que corresponda, a las leyes y reglamentos de protección ecológica vigentes. Los residuos producto de la limpieza se cargarán y transportarán al banco de desperdicios que apruebe la Dependencia, en vehículos con cajas cerradas o protegidas con lonas, o en tanques cerrados, que impidan la contaminación del entorno o que se derramen. Cuando sean depositados en un almacén temporal, se tomarán las medidas necesarias para evitar la contaminación del entorno, trasladándolos al banco de desperdicios lo más pronto posible.

EJECUCIÓN: Para la limpieza de alcantarillas, se considerará lo señalado en la Cláusula D. de la Norma N-LEG-3, Ejecución de Obras.

Previamente al inicio de la limpieza, se realizará el desyerbe a la entrada y salida de las alcantarillas, arrancando las plantas de raíz, ya que en estas zonas no debe permitirse el crecimiento de la vegetación.

Los materiales sólidos, tales como suelos, fragmentos de roca, ramas de árboles, pedazos de madera, basura u otros desperdicios que se encuentren dentro de las alcantarillas, se retirarán con palas o por pepena. Se acumularán en almacenamientos temporales que apruebe la Dependencia o se cargarán directamente al camión, atendiendo lo indicado en la Cláusula F. de esta Norma, de tal forma que no vuelvan a depositarse dentro de las alcantarillas obstruyendo el drenaje.

Durante el proceso de limpieza, transporte, manejo y disposición de residuos, el Contratista de Obra tomará las precauciones necesarias para evitar la contaminación del aire, los suelos, las aguas superficiales o subterráneas y la flora, conforme a lo señalado en la Norma N-CSV-CAR-5-01-001, Prácticas Ambientales durante la Conservación Rutinaria de las Obras, sujetándose en lo que corresponda, a las leyes y reglamentos de protección ecológica vigentes.

MEDICIÓN: Cuando la limpieza de alcantarillas se contrate a precios unitarios por unidad de obra terminada y sea ejecutada conforme a lo indicado en esta Norma, se medirá según lo señalado en la Cláusula E. de la Norma N-LEG-3, Ejecución de Obras, tomando como unidad el metro de alcantarilla limpia, según su tipo y sección, con aproximación a un décimo (0,1).

BASE DE PAGO: Cuando la limpieza de alcantarillas se contrate a precios unitarios por unidad de obra terminada y sea medida de acuerdo con lo indicado en la Fracción I.1 de esta Norma, se pagará al precio fijado en el contrato para el metro de alcantarilla limpia, según su tipo y sección. Estos precios unitarios, conforme a lo indicado en la Cláusula F. de la Norma N-LEG-3, Ejecución de Obras, incluyen lo que corresponda por: Valor de adquisición de los materiales y productos para la limpieza, incluyendo mermas y desperdicios. Carga, transporte y descarga de los materiales y productos hasta el sitio de su utilización y cargo por almacenamiento. Desyerbe de las zonas de entrada y salida de la alcantarilla. Eliminación o retiro de los materiales sólidos, líquidos y semilíquidos. Suministro y utilización de agua. Carga, transporte y descarga de los residuos que se obtengan a los almacenamientos temporales y a los bancos de desperdicios, así como su extendido y tratamiento en dichos bancos. Equipo de alumbrado y su operación. Los tiempos de los vehículos empleados en los transportes de todos los materiales, productos y residuos, durante las cargas y las

descargas. La conservación de las alcantarillas limpias hasta que hayan sido recibidas por la Dependencia y todo lo necesario para la correcta ejecución de este concepto.

2.- N-CSV-CAR-2-01-001/01 LIMPIEZA DE CUNETAS Y CONTRACUNETAS P.U.O.T.

DEFINICIÓN: Es el conjunto de actividades que se realizan para retirar azolves, vegetación, basura, fragmentos de roca y todo material que se acumule en estos elementos de drenaje, con el propósito de restituir su capacidad y eficiencia hidráulica. Por ningún motivo se admitirá el uso de sustancias agresivas, que dañen de cualquier forma el revestimiento o la estructura de las cunetas o contracunetas, tales como solventes, combustibles o lubricantes.

EQUIPO: El equipo que se utilice para la limpieza de cunetas y contracunetas, será el adecuado para obtener la calidad especificada por la Dependencia, en cantidad suficiente para limpiar el área establecida por la misma y conforme al programa de utilización de maquinaria, siendo responsabilidad del Contratista de Obra su selección. Dicho equipo será mantenido en óptimas condiciones de operación durante el tiempo que duren los trabajos y será operado por personal capacitado.

TRANSPORTE Y ALMACENAMIENTO: El transporte y almacenamiento de todos los materiales y productos que se utilizarán para la limpieza, así como de los residuos producto de la misma, son responsabilidad exclusiva del Contratista de Obra y los realizará de tal forma que no sufran alteraciones que ocasionen deficiencias en la calidad de los trabajos. Se sujetarán en lo que corresponda, a las leyes y reglamentos de protección ecológica vigentes. Para la limpieza de cunetas y contracunetas, se considerará lo señalado en la Cláusula D. de la Norma N-LEG-3, Ejecución de Obras.

EJECUCIÓN: Antes de iniciar los trabajos, en su caso, el Contratista de Obra instalará las señales y los dispositivos de seguridad que se requieran conforme a la Norma N-PRY-CAR-10-03-001/13, "Ejecución de Proyectos de Señalamiento y Dispositivos para Protección en Obras".

Si la cuneta o la contracuneta está zampeada, la limpieza se efectuará con el cuidado necesario para no dañar el revestimiento, por lo que es conveniente que se termine a mano una vez removida la mayor parte de los residuos. Cualquier daño a la cuneta o contracuneta provocado por el Contratista de Obra, será reparado por su cuenta y costo a satisfacción de la Dependencia.

Para la ejecución de la limpieza de cunetas, se deben considerar los aspectos que contiene la Norma N-CSV-CAR-2-01-001/01 "Limpieza de Cunetas y Contracunetas".

MEDICIÓN: Cuando la limpieza de cunetas o contracunetas se contrate a precios unitarios por unidad de obra terminada y sea ejecutada conforme a lo indicado en este Norma, se medirá según lo señalado en la Cláusula E. de la Norma N-LEG-3, Ejecución de Obras, para determinar el avance o la cantidad de trabajo realizado para efecto de pago, tomando como unidad el metro de cuneta o contracuneta limpia, según su tipo y sección, con aproximación a un décimo (0.1)

BASE DE PAGO: Cuando la limpieza de cunetas o contracunetas se contrate a precios unitarios por unidad de obra terminada y sea medida de acuerdo con lo indicado en la Fracción I.1. de esta Norma, se pagará al precio fijado en el contrato para el metro de cuneta o contracuneta limpia, según su tipo y sección. En el caso de conceptos de obra para conservación, que incluyan la limpieza de cunetas o contracunetas como parte de su ejecución, ésta se incluirá dentro del precio unitario del concepto de obra de que se trate. Estos precios unitarios, conforme a lo indicado en la Cláusula F. de la Norma N-LEG-3, Ejecución de Obras, incluyen lo que corresponda por: Valor de adquisición de los materiales y productos para la limpieza, incluyendo mermas y desperdicios. Carga, transporte y descarga de los materiales y productos hasta el sitio de su utilización y cargo por almacenamiento. Eliminación o retiro de los materiales sólidos, líquidos y semilíquidos. Suministro y utilización de agua. Carga, transporte y descarga de los residuos que se obtengan a los almacenamientos temporales y a los bancos de desperdicios, así como su extendido y tratamiento en dichos bancos, en la forma que apruebe la Dependencia. Equipo de alumbrado y su operación. Los tiempos de los vehículos empleados en los transportes de todos los materiales, productos y residuos, durante las cargas y las descargas. La conservación de las cunetas o contracunetas limpias hasta que hayan sido recibidas por la Dependencia y todo lo necesario para la correcta ejecución de este concepto.

3.- N-CTR-CAR-1-03-009/00 SUBDRENES P.U.O.T.

DEFINICIÓN Y CLASIFICACIÓN: Los subdrenes consisten en una red colectora de tuberías perforadas o ranuradas, alojadas en zanjas para permitir recolectar el agua subterránea, con objeto de controlarla y retirarla, minimizando su efecto negativo en las capas estructurales del pavimento. Según su colocación, los subdrenes para carreteras se clasifican en: **SUBDRENES LONGITUDINALES.** Son aquellos que se colocan paralelos al eje de la carretera, coincidentes en su alineamiento horizontal y vertical. **SUBDRENES TRANSVERSALES.** Son aquellos que se construyen perpendiculares al eje del camino o esvíaados.

MATERIALES: Los materiales que se utilicen en la construcción de los subdrenes, cumplirán con lo establecido en las Normas aplicables del Título 04. Materiales para Subdrenes, de la Parte 3. Materiales para Obras de Drenaje y Subdrenaje, del Libro CMT. Características de los Materiales, así como del Título 01. Geosintéticos, de la Parte 6. Materiales Diversos, del mismo Libro, salvo que el proyecto indique otra cosa o así lo apruebe la Dependencia. No se aceptará el suministro y utilización de materiales que no cumplan con lo indicado en la Fracción anterior, ni aun en el supuesto de que serán mejorados posteriormente en el lugar de su utilización por el Contratista de Obra. Si en la ejecución del trabajo y a juicio de la Dependencia, los materiales presentan deficiencias respecto a las características establecidas como se indica en la Fracción D.1. de esta Norma, se suspenderá inmediatamente el trabajo en tanto que el Contratista de Obra los corrija por su cuenta y costo. Los atrasos en el programa de ejecución detallado por concepto y ubicación, que por este motivo se ocasionen, serán imputables al Contratista de Obra.

EQUIPO: El equipo que se utilice para la construcción de subdrenes, será el adecuado para obtener la calidad especificada en el proyecto, en cantidad suficiente para producir el volumen establecido en el programa de ejecución detallado por concepto y ubicación, conforme al programa de utilización de maquinaria, siendo responsabilidad del Contratista de Obra su selección. Dicho equipo será mantenido en óptimas condiciones de operación durante el tiempo que dure la obra y será operado por personal capacitado. Si en la ejecución del trabajo y a juicio de la Dependencia, el equipo presenta deficiencias o no produce los resultados esperados, se suspenderá inmediatamente el trabajo en tanto que el Contratista de Obra corrija las deficiencias, lo remplace o sustituya al operador. Los atrasos en el programa de ejecución, que por este motivo se ocasionen, serán imputables al Contratista de Obra. El equipo zanjador debe permitir un ancho mínimo de excavación con la profundidad requerida en el proyecto, en donde se puedan realizar todas las maniobras para la construcción del subdrén.

TRANSPORTE Y ALMACENAMIENTO: El transporte y almacenamiento de todos los materiales, son responsabilidad exclusiva del Contratista de Obra y los realizará de tal forma que no sufran alteraciones que ocasionen deficiencias en la calidad de la obra, tomando en cuenta lo establecido en las Normas aplicables del Título 04. Materiales para Subdrenes, de la Parte 3. Materiales para Obras de Drenaje y Subdrenaje, del Libro CMT. Características de los Materiales, así como del Título 01. Geosintéticos, de la Parte 6. Materiales Diversos, del mismo Libro. Se sujetarán, en lo que corresponda, a las leyes y reglamentos de protección ecológica vigentes. Los residuos producto de la excavación se cargarán y transportarán al sitio o banco de desperdicios que apruebe la Dependencia, en vehículos con cajas cerradas y protegidos con lonas, que impidan la contaminación del entorno o que se derramen. Cuando se trate de materiales que no vayan a ser aprovechados posteriormente y que hayan sido depositados en un almacén temporal, serán trasladados al banco de desperdicios lo más pronto posible.

EJECUCIÓN: Para la construcción de los subdrenes, se considerará lo señalado en la Cláusula D. de la Norma N-LEG-3, Ejecución de Obras. Los trabajos serán suspendidos en el momento en que se presenten situaciones climáticas adversas y no se reanudarán mientras éstas no sean las adecuadas, considerando que no se tenderá ningún tramo de subdrén cuando la excavación se encuentre anegada.

Previo al inicio de los trabajos, se efectuará un premarcado de la zanja, de acuerdo con el trazo indicado en proyecto o aprobado por la Dependencia.

Excavación. La excavación se realizará con el equipo y procedimientos adecuados para obtener una zanja con las dimensiones y características establecidas en el proyecto o aprobadas por la Dependencia. A menos que el proyecto indique otra cosa o así lo apruebe la Dependencia, el material de excavación que cumpla con los requisitos para ser utilizado posteriormente como relleno, se acamellonará a una distancia mínima de sesenta (60) centímetros de la excavación. El material excavado que no pueda reutilizarse para relleno se retirará del lugar y se depositará en la forma y sitio que indique el proyecto o apruebe la Dependencia. Durante la excavación se dará a las paredes un talud suficiente que

ING. ÁLVARO PÉREZ HERNÁNDEZ
DIRECTOR DE PROYECTOS Y CONTROL DE CALIDAD

garantice su estabilidad o se incluirá algún elemento o medio de protección equivalente que garantice la seguridad de las personas que tengan que trabajar dentro de la excavación.

Cama de filtro. Una vez terminada la excavación y previo a la colocación de la tubería, se tenderá una cama de material de filtro con el espesor y las características establecidas en el proyecto o aprobadas por la Dependencia, considerando lo establecido en la Norma N-CTR-CAR-1-01-011 "Rellenos".

Instalación de tuberías. La tubería se colocará en la zanja con las perforaciones ubicadas en la parte inferior, realizadas simétricamente con respecto al eje longitudinal del subdrén. Los tubos se colocarán desde aguas abajo hacia aguas arriba, con su terminación de campana hacia aguas arriba. La Dependencia revisará y aprobará toda la tubería antes de rellenar la excavación.

Junteo de las tuberías. A menos que el proyecto indique otra cosa o así lo apruebe la Dependencia, el mortero para junteo entre tubos, conexiones y otras estructuras de drenaje, se elaborará con una (1) parte en volumen de cemento Portland por dos (2) partes de arena. La cantidad de agua para esta mezcla será la suficiente para producir un mortero trabajable. La tubería de concreto perforada se tenderá con juntas cerradas y cuidando que cada tramo quede centrado con la campana del tramo anterior. Cuando así lo establezca el proyecto o lo apruebe la Dependencia, en tubería de lámina corrugada de acero perforada, con recubrimiento de asfalto, las secciones de tubería se mantendrán unidas con las bandas o aditamentos conectores suministrados por el fabricante. Cuando así lo establezca el proyecto o lo apruebe la Dependencia, en tubería de concreto poroso, la tubería se unirá con juntas de mortero. En tubería de cloruro de polivinilo (PVC), las juntas se realizarán de acuerdo con las especificaciones del fabricante, lo indicado en el proyecto o aprobado por la Dependencia. La tubería de polietileno corrugado perforado, se instalará de acuerdo con las especificaciones del fabricante, lo indicado en el proyecto o aprobado por la Dependencia. No se instalará ninguna tubería con imperfecciones físicas y no se aceptará ningún tramo que haya sido estirado más del cinco (5) por ciento.

Salidas. Cuando así lo establezca el proyecto o lo apruebe la Dependencia, las salidas descargarán hacia el exterior mediante tuberías de salida. Las salidas de subdrenes se construirán de manera que no queden sumergidas en agua, ni se regrese el agua a su interior. A menos que el proyecto indique otra cosa o así lo apruebe la Dependencia, las salidas se protegerán con rejillas o pantallas pesadas que prevengan actos de vandalismo y la entrada de roedores.

Relleno. Después del tendido de los subdrenes y una vez inspeccionado y aprobado, se colocará el material de filtro a los lados y sobre la tubería, hasta el nivel indicado en el proyecto o el aprobado por la Dependencia, considerando lo establecido en la Norma N-CTR-CAR-1-01-011 "Rellenos". Si el proyecto no indica otra cosa o así lo aprueba la Dependencia, para las tuberías con perforaciones, el material de filtro se colocará desde una profundidad no menor a quince (15) centímetros bajo la tubería hasta rodearla lateralmente en una altura mínima de quince (15) centímetros sobre la clave de la misma, para luego apisonar el material de relleno restante, que será material producto de la excavación, a menos que el proyecto indique otra cosa o así lo apruebe la Dependencia. El material de filtro se colocará en capas que no excedan los veinte (20) centímetros de espesor, humedeciéndolo y apisonándolo. Si la compactación se realiza por medios manuales, se colocarán capas de material suelto que no excedan quince (15) centímetros de espesor. A menos que el proyecto indique otra cosa o así lo apruebe la Dependencia, cuando el acomodo se realice utilizando medios mecánicos, el espesor máximo de la capa de material suelto podrá ser de hasta veinte (20) centímetros.

MEDICIÓN: Cuando la construcción de subdrenes se contrate a precios unitarios por unidad de obra terminada y sea ejecutada conforme a lo indicado en esta Norma, a satisfacción de la Dependencia, se medirá según lo señalado en la Cláusula E. de la Norma N-LEG-3, Ejecución de Obras, para determinar el avance o la cantidad de trabajo realizado para efecto de pago, tomando como unidad el metro de subdrén terminado, según su tipo, con aproximación a un décimo (0,1).

BASE DE PAGO: Cuando la construcción de subdrenes se contrate a precios unitarios por unidad de obra terminada y sea medida de acuerdo con lo indicado en la Cláusula I. de esta Norma, se pagará al precio fijado en el contrato para el metro de subdrén terminado, según su tipo. Estos precios unitarios, conforme a lo indicado en la Cláusula F. de la Norma N-LEG-3, Ejecución de Obras, incluyen lo que corresponda por: Premarcado de la zanja. Valor de adquisición de los tubos, accesorios y demás materiales necesarios para la instalación del subdrén. Carga, transporte y descarga de todos los materiales hasta el sitio de su utilización, y cargo por almacenamiento. Excavación de las zanjas. Carga y descarga en el sitio y forma que indique el proyecto o apruebe la Dependencia, de los materiales producto de la excavación que no se utilicen en la obra. Apuntalamientos. Instalación del subdrén. Suministro y colocación del material de filtro y relleno. Los

tiempos de los vehículos empleados en los transportes de todos los materiales, durante las cargas y las descargas. La conservación del subdrén hasta que haya sido recibido por la Dependencia. Y todo lo necesario para la correcta ejecución de este concepto.

C) PAVIMENTOS.

Los trabajos a ejecutar en esta partida tienen como objetivo, construir una superficie de rodadura firme y confortable que brinde seguridad al tránsito vehicular previsto en la vialidad, por lo que, se contempla llevar a cabo las acciones necesarias para alcanzar este fin, de acuerdo al siguiente procedimiento de construcción.

1.- N-CTR-CAR-1-04-002/11 SUBBASES Y BASES, Base hidráulica compactada al 100%, P.U.O.T.

DEFINICION: Subbase hidráulica. Capa de materiales pétreos seleccionados que se construye sobre la subrasante, cuyas funciones principales son proporcionar un apoyo uniforme a la base de un pavimento asfáltico, soportar las cargas que éste le transmite aminorando los esfuerzos inducidos y distribuyéndolos adecuadamente a la capa inmediata inferior, y prevenir la migración de finos hacia las capas superiores.

Base hidráulica. Es la capa de materiales pétreos seleccionados que se construye generalmente sobre la subbase o la subrasante, cuyas funciones principales son proporcionar un apoyo uniforme a la carpeta asfáltica, la capa de rodadura asfáltica o la carpeta de concreto hidráulico; soportar las cargas que éstas le transmiten aminorando los esfuerzos inducidos y distribuyéndolos adecuadamente a la capa inmediata inferior, y proporcionar a la estructura del pavimento la rigidez necesaria para evitar deformaciones excesivas, drenar el agua que se pueda infiltrar e impedir el ascenso capilar del agua subterránea.

MATERIALES: Los materiales que se utilicen para la construcción de subbases y bases hidráulicas, cumplirán con lo establecido en las Normas N-CMT-4-02-001, Materiales para Subbases y N-CMT-4-02-002, Materiales para Bases Hidráulicas, salvo que el proyecto indique otra cosa o así lo apruebe la Dependencia. Los materiales pétreos procederán de los bancos indicados en el proyecto o aprobados por la Dependencia. Cuando sea necesario mezclar dos o más materiales de dos o más bancos diferentes, se mezclarán con las proporciones necesarias para obtener un material uniforme, con las características establecidas en el proyecto o aprobadas por la Dependencia. No se aceptará el suministro y utilización de materiales que no cumplan con lo indicado en la Fracción D.1. de esta Norma, ni aun en el supuesto de que serán mejorados posteriormente en el lugar de su utilización por el Contratista de Obra. Si en la ejecución del trabajo y a juicio de la Dependencia, los materiales presentan deficiencias respecto a las características establecidas como se indica en la Fracción D.1. de esta Norma, se suspenderá inmediatamente el trabajo en tanto que el Contratista de Obra corrija las deficiencias o remplace los materiales, por su cuenta y costo. Los atrasos en el programa de ejecución detallado por concepto y ubicación, que por este motivo se ocasionen, serán imputables al Contratista de Obra.

EQUIPO: El equipo que se utilice para la construcción de subbases y bases hidráulicas, será el adecuado para obtener la calidad especificada en el proyecto, en cantidad suficiente para producir el volumen establecido en el programa de ejecución detallado por concepto y ubicación, conforme al programa de utilización de maquinaria, siendo responsabilidad del Contratista de Obra su selección. Dicho equipo será mantenido en óptimas condiciones de operación durante el tiempo que dure la obra y será operado por personal capacitado. Si en la ejecución del trabajo y a juicio de la Dependencia, el equipo presenta deficiencias o no produce los resultados esperados, se suspenderá inmediatamente el trabajo en tanto que el Contratista de Obra corrija las deficiencias, lo remplace o sustituya al operador. Los atrasos en el programa de ejecución detallado por concepto y ubicación, que por este motivo se ocasionen, serán imputables al Contratista de Obra.

TRANSPORTE Y ALMACENAMIENTO: El transporte y almacenamiento de todos los materiales son responsabilidad exclusiva del Contratista de Obra y los realizará de forma tal que no sufran alteraciones que ocasionen deficiencias en la calidad de la obra, tomando en cuenta lo establecido en las Normas N-CMT-4-02-001, Materiales para Subbases y N-CMT-4-02-002, Materiales para Bases Hidráulicas. Se sujetarán en lo que corresponda, a las leyes y reglamentos de protección ecológica vigentes.

EJECUCION: Para la construcción de bases hidráulicas se considerará lo señalado en la Cláusula D. de la Norma N-LEG-3, Ejecución de Obras.

Mezclado del material. Cuando sea necesario mezclar dos o más materiales de dos o más bancos diferentes, se mezclarán con el proporcionamiento necesario para producir un material homogéneo, con las características establecidas en el proyecto o aprobadas por la Dependencia, mediante uno de los siguientes procedimientos: Mezclado en planta. En plantas del tipo pugmill o de tambor rotatorio, la dosificación de los materiales y el agua, se hace por masa. En mezcladoras de tipo continuo, la dosificación de los materiales y el agua, puede hacerse por masa o por volumen. El material mezclado se transportará al sitio de su colocación, de forma que no se altere para que pueda ser extendido y compactado.

Mezclado en el lugar. Si la mezcla de los materiales se hace en el lugar de su utilización, se mezclarán en seco y posteriormente se incorporará el agua como se indica en el Inciso G.3.4. de esta Norma.

Trabajos previos. Inmediatamente antes de iniciar la construcción de la subbase o la base hidráulica, la superficie sobre la que se colocará estará debidamente terminada dentro de líneas y niveles, sin irregularidades y reparados satisfactoriamente los baches que hubieran existido. No se permitirá su construcción sobre superficies que no hayan sido previamente aceptadas por la Dependencia. Los acarrees de los materiales hasta el sitio de su utilización, se harán de tal forma que el tránsito sobre la superficie donde se construirá la subbase o la base hidráulica, se distribuya sobre todo el ancho de la misma, evitando la concentración en ciertas áreas y, por consecuencia, su deterioro. Se descargará el material sobre la subrasante o la subbase, según sea el caso, en cantidad prefijada por estación de veinte (20) metros, en tramos que no sean mayores a los que, en un turno de trabajo, se pueda tender, conformar y compactar el material. Si el tendido se realiza con extendedora, la descarga se hará directamente en su tolva. Se preparará el material extendiéndolo parcialmente e incorporándole el agua necesaria para la compactación, por medio de riegos y mezclados sucesivos, hasta alcanzar la humedad adecuada y obtener homogeneidad en granulometría y humedad. Si el tendido se realiza con extendedora, la preparación del material se hará previamente a su transporte.

Tendido y conformación. Inmediatamente después de preparado el material como se indica en el Inciso G.3.4. de esta Norma, se extenderá en todo el ancho de la corona y se conformará de tal manera que se obtenga una capa de material sin compactar de espesor uniforme. El material se extenderá en capas sucesivas, con un espesor no mayor que aquel que el equipo sea capaz de compactar al grado indicado en el proyecto o aprobado por la Dependencia. Una vez compactada la última capa como se indica en la Fracción G.5. de esta Norma, se tendrán la sección y los niveles establecidos en el proyecto. Si el tendido se realiza con extendedora, su tolva de descarga permanecerá llena para evitar la segregación del material; si ésta ocurre, el Contratista de Obra lo remezclará por su cuenta y costo.

Compactación. La capa extendida se puede compactar con pata de cabra y rodillo liso, hasta alcanzar el grado indicado en el proyecto o el que apruebe la Dependencia. La última capa que se extienda se terminará con rodillo liso. La compactación se hará longitudinalmente, de las orillas hacia el centro en las tangentes y del interior al exterior en las curvas, con un traslape de cuando menos la mitad del ancho del compactador en cada pasada. A menos que la Dependencia apruebe lo contrario, la capa ya compactada se escarificará superficialmente y se le agregará agua, antes de tender la siguiente capa, con el propósito de ligarlas.

Se compactará al cien por ciento (100%) de su masa volumétrica seca máxima (PVSM) obtenida en la prueba compactación dinámica modificada/AASHTO modificada, citada en el manual M.MMP.4.01.009/22, Prueba de Compactación Dinámica, para obtener el espesor de 20 cm compactos.

El transporte y almacenamiento de todos los materiales son responsabilidad exclusiva del Contratista. Se sujetarán en lo que corresponda, a las leyes y reglamentos de protección ecológica vigente, considerando lo establecido en la Norma NCTR-CAR-1-01-013 "Acarreos"

Para la construcción de la Base Hidráulica, se deben considerar los aspectos que contiene la Norma N-CTR-CAR-1-04-002/11 "Subbases y Bases"

MEDICION: Cuando la construcción de subbases o bases hidráulicas se contrate a precios unitarios por unidad de obra terminada y sea ejecutada conforme a lo indicado en esta Norma, a satisfacción de la Dependencia, se medirá según lo señalado en la Cláusula E. de la Norma N-LEG-3, Ejecución de Obras, para determinar el avance o la cantidad de trabajo realizado para efecto de pago, tomando como unidad el metro cúbico de subbase o de base compactada, para cada grado de compactación y cada banco en particular o cada grupo de bancos cuyos materiales hayan sido mezclados, con aproximación a la unidad. El volumen se calculará con base en los levantamientos topográficos a que se refiere la Fracción H.2. de esta Norma, aplicando el método de promedio de áreas extremas.

BASE DE PAGO: Cuando la construcción de subbases o de bases hidráulicas se contrate a precios unitarios por unidad de obra terminada y sea medida de acuerdo con lo indicado en la Cláusula I. de esta Norma, se pagará al precio fijado en el contrato para el metro cúbico de subbase o de base compactada, para cada grado de compactación y cada banco en particular o grupo de bancos. Estos precios unitarios, conforme a lo indicado en la Cláusula F. de la Norma N-LEG-3, Ejecución de Obras, incluyen lo que corresponda por: Desmonte y despilme de los bancos; extracción del material pétreo aprovechable y del desperdicio, cualesquiera que sean sus clasificaciones; cribados y desperdicios de los cribados; trituración parcial o total; disgregado; separación y recolección de los desperdicios; cargas, descargas y todos los acarrees locales necesarios para los tratamientos así como de los desperdicios y formación de los almacenamientos. Instalación, alimentación y desmantelamiento de las plantas. Permisos de explotación de bancos de agua; extracción, carga, acarreo al lugar de utilización, descarga y almacenamiento del agua, así como su aplicación e incorporación. Cargas en los

ING. ÁLVARO PÉREZ HERNÁNDEZ
DIRECTOR DE PROYECTOS Y CONTROL DE CALIDAD

almacenamientos de los materiales, al equipo de transporte, acarreo al lugar de tendido y descarga. Operaciones de mezclado, tendido y compactación al grado fijado en el proyecto o aprobado por la Dependencia. Escarificación de la superficie compactada para recibir una nueva capa. Afinamiento para dar el acabado superficial. Los tiempos de los vehículos empleados en los transportes de todos los materiales durante las cargas y las descargas. La conservación de la subbase o base hidráulica hasta que sea recibida por la Dependencia. Y todo lo necesario para la correcta ejecución de este concepto.

2.- N-CTR-CAR-1-04-004/15 RIEGO DE IMPREGNACIÓN, (INCLUYE ARENA PARA POREO), P.U.O.T.

DEFINICIÓN: Consiste en la aplicación de un material asfáltico, sobre la base hidráulica, con el objeto de impermeabilizarla y favorecer la adherencia entre ellas y la carpeta asfáltica.

MATERIALES Los materiales que se utilicen en la aplicación de riegos de impregnación, serán los indicados en el proyecto y cumplirán con las características establecidas en la Norma N-CMT-4-05-001, Calidad de Materiales Asfálticos.

EQUIPO El equipo que se utilice para la aplicación de riegos de impregnación, será el adecuado para obtener la calidad especificada en el proyecto, en cantidad suficiente para producir el volumen establecido en el programa de ejecución detallado por concepto y ubicación, y conforme con el programa de utilización de maquinaria, siendo responsabilidad del Contratista de Obra su selección. Dicho equipo estará y será mantenido en óptimas condiciones de operación durante el tiempo que dure la obra y será operado por personal capacitado.

EJECUCION: Además de lo señalado en la Cláusula D. de la Norma N-LEG-3, Ejecución de Obras, para la aplicación de riegos de impregnación se considerará que la dosificación de los materiales asfálticos que se empleen en la aplicación de riegos de impregnación, se realizará según lo establecido en el proyecto.

Inmediatamente antes de la aplicación del riego de impregnación, toda la superficie por cubrir estará debidamente preparada, exenta de basura, piedras, polvo, grasa o encharcamientos. Sobre la superficie de la capa de la Base Hidráulica debidamente terminada, superficialmente seca y barrida, se aplicará en todo el ancho de la sección así como en los taludes que forme el pavimento, un riego de impregnación con emulsión asfáltica tipo ECI60 que deberá cumplir lo indicado en la Norma N-CMT-4-05-005/22 Calidad de Emulsiones Asfálticas, a razón de 1.5 lt/m². (No se permitirá el riego sobre tramos que no hayan sido previamente aceptados por la Dependencia).

Previamente al riego de impregnación, para retrasar su rompimiento y mejorar la absorción de la superficie, es necesario un riego de agua, sin embargo, el material asfáltico no se aplicará sino hasta que el agua superficial se haya evaporado lo suficiente para que no exista agua libre o encharcamiento

El riego de impregnación se cubrirá con arena razón de un promedio de 10 lt/m². Para el riego de impregnación, se deben considerar los aspectos que contiene la Norma N-CTR-CAR-1-04-004/15 "Riegos de Impregnación".

MEDICION: Cuando la aplicación de los riegos de impregnación se contrate a precios unitarios por unidad de obra terminada y sean ejecutados conforme a lo indicado en esta Norma, a satisfacción de la Dependencia, se medirán según lo señalado en la Cláusula E. de la Norma N-LEG-3, Ejecución de Obras, para determinar el avance o la cantidad de trabajo realizado para efecto de pago, tomando en cuenta lo siguiente: La medición del material asfáltico se hará tomando como unidad el metro cuadrado de riego de impregnación aplicado, según el tipo y dosificación del material asfáltico establecidos en el proyecto, con aproximación a la unidad.

BASE DE PAGO: Cuando la aplicación de los riegos de impregnación se contrate a precios unitarios por unidad de obra terminada y sean medidos de acuerdo con lo indicado en la Cláusula I. de esta Norma, se pagarán de la siguiente manera: El material asfáltico se pagará al precio fijado en el contrato para el metro cuadrado de riego de impregnación aplicado, según el tipo y dosificación del material asfáltico establecidos en el proyecto. Estos precios unitarios, conforme con lo indicado en la Cláusula F. de la Norma N-LEG-3, Ejecución de Obras, incluyen lo que corresponda por: valor de adquisición o producción del material asfáltico, limpieza del tanque en que se transporte, movimientos en la planta de producción y en el lugar de destino, carga al equipo de transporte, transporte al lugar de almacenamiento, descarga en el depósito, cargo por almacenamiento y todas las operaciones de calentamiento y bombeo requeridas; barrido y limpieza de la superficie sobre la que se aplicará el riego de impregnación; protección de las estructuras o parte de ellas, precauciones para no mancharlas con el material asfáltico y para evitar traslapes excesivos; cargas en el depósito del material asfáltico al equipo de transporte y acarreo al lugar de utilización; aplicaciones del material asfáltico en la forma que fije el proyecto; los tiempos de los vehículos empleados en los transportes y riego de los materiales durante las cargas y las descargas; y todo lo necesario para la correcta ejecución del concepto.

3.- N-CSV-CAR-3-02-005/20 CARPETA ASFÁLTICA DE GRANULOMETRÍA DENSA P.U.O.T.

DEFINICION: Las carpetas asfálticas de granulometría densa son aquellas que se construyen sobre un pavimento existente o para sustituir la carpeta asfáltica deteriorada existente, mediante el tendido y compactación de una mezcla de materiales pétreos de granulometría densa o continua, cemento asfáltico, modificado o no, utilizando generalmente calor como vehículo de incorporación, con la finalidad principal de reforzar la estructura del pavimento, además de restablecer o mejorar las características de comodidad y seguridad de la superficie de rodadura.

Las carpetas asfálticas con mezcla en caliente son aquellas que se construyen mediante el tendido y compactación de una mezcla de materiales pétreos de granulometría densa y cemento asfáltico, para proporcionar al usuario una superficie de rodadura uniforme, bien drenada, resistente al derrapamiento, cómoda y segura, tienen la función estructural de soportar y distribuir la carga de los vehículos hacia las capas inferiores del pavimento.

EJECUCION: Los materiales que se utilicen en la construcción de carpetas asfálticas con mezcla en caliente, cumplirán con lo establecido en las Normas N-CMT-4-04/17, "Materiales Pétreos para Mezclas Asfálticas", N-CMT-4-05-003/16 "Calidad de Mezclas Asfálticas para Carreteras" y N-CMT-4-05-004/18, "Calidad de Cementos Asfálticos según su Grado de Desempeño (Gp)", salvo que la dependencia indique otra cosa. Los materiales pétreos procederán de los bancos que elija el Contratista de Obra.

El equipo que se utilice para la construcción de carpetas de granulometría densa con mezcla en caliente, será una pavimentadora autopropulsada tipo Finisher, de tal manera que se obtenga una capa de material sin compactar de espesor uniforme, el cual deberá tenerse en estado óptimo para obtener la calidad especificada en el proyecto o aprobada por la Dependencia, en cantidad suficiente para producir el volumen establecido en el programa de ejecución detallado por concepto y ubicación, conforme al programa de utilización de maquinaria, siendo responsabilidad del Contratista de Obra su selección. Dicho equipo estará mantenido en óptimas condiciones de operación durante el tiempo que dure la obra y será operado por personal capacitado.

El transporte y almacenamiento de todos los materiales son responsabilidad exclusiva del Contratista de Obra y los realizará de forma tal que no sufran alteraciones que ocasionen deficiencias en la calidad de la obra, tomando en cuenta lo establecido en las Normas N-CMT-4-04, Materiales Pétreos para Mezclas Asfálticas, N-CMT-4-05-003, Calidad de Mezclas Asfálticas para Carreteras y N-CMT-4-05-004, Calidad de Cementos Asfálticos según su Grado de Desempeño (PG), que procedan. Se sujetarán, en lo que corresponda, a las leyes y reglamentos de protección ecológica vigentes.

Para la construcción de carpetas de granulometría densa se considerará lo señalado en la Cláusula D. de la Norma N-LEG-3, Ejecución de Obras.

Inmediatamente antes de la construcción de la carpeta de granulometría densa, la superficie de la carpeta sobre la que se colocará, estará debidamente preparada, exenta de basura, piedras, polvo, grasa o encharcamientos de material asfáltico, sin irregularidades o depresiones y reparados satisfactoriamente los baches que hubieran existido. No se permitirá la construcción sobre tramos que no hayan sido previamente aceptados por la Dependencia.

El procedimiento que se utilice para la elaboración de la mezcla asfáltica es responsabilidad del Contratista de Obra, quien tendrá los cuidados necesarios para el manejo de los materiales a lo largo de todo el proceso, para que la mezcla cumpla con los requerimientos establecidos en el proyecto o aprobados por la Dependencia y atenderá lo indicado en la Norma N-CMT-4-05-003/16, Calidad de Mezclas Asfálticas para Carreteras.


Para la colocación de carpeta asfáltica sobre la superficie terminada de base hidráulica, se revisará que esta última se encuentre dentro de las líneas y niveles correctos según lo indicado en la norma N-CTR-CAR-1-04-002/11, inciso H.2, deberá estar exenta de basura, piedras, polvo, grasa o encharcamientos de material asfáltico, sin irregularidades.

Antes de iniciar el tendido de la carpeta, se aplicará un riego de liga con Emulsión Asfáltica de Rompimiento Rápido a razón de 0.7 lt/m², de acuerdo con lo indicado en la Norma N-CTR-CAR-1-04-005/15, "Riego de liga".

Después de elaborada la mezcla asfáltica, se extenderá y se conformará con una pavimentadora autopropulsada tipo Finisher, de tal manera que se obtenga una capa de material sin compactar de espesor uniforme.

Inmediatamente después de tendida la mezcla asfáltica, será compactada al 100%. La compactación se hará longitudinalmente a la carretera, de las orillas hacia el centro en las tangentes y del interior al exterior en las curvas, con un traslape de cuando menos la mitad del ancho del compactador en cada pasada, para obtener una capa de material compacto de cinco (5) centímetros de espesor.

ING. ÁLVARO PÉREZ HERNÁNDEZ
DIRECTOR DE PROYECTOS Y CONTROL DE CALIDAD



El Contratista de Obra determinará, la temperatura adecuada para el mezclado, tendido y compactación de la mezcla asfáltica en caliente. En el caso de emplear asfaltos modificados, el proveedor del mismo indicará al Contratista de Obra, las temperaturas adecuadas de mezclado y compactación para su producto.

Para que la carpeta asfáltica de granulometría densa pueda ser aceptada por la dependencia, el alineamiento, perfil, sección, espesor y compactación, deben cumplir con lo indicado en el Inciso H.2 de la norma N-CSV-CAR-3-02-005/20 "Carpeta Asfáltica de Granulometría Densa".

MEDICION: Cuando la construcción de carpetas asfálticas de granulometría densa se contrate a precios unitarios por unidad de obra terminada y sea ejecutada conforme a lo indicado en esta Norma, a satisfacción de la Dependencia, se medirá según lo señalado en la Cláusula E. de la Norma N-LEG-3, Ejecución de Obras, para determinar el avance o la cantidad de trabajo realizado para efecto de pago, tomando como unidad el metro cúbico de carpeta terminada, con aproximación a la unidad.

BASE DE PAGO: El pago será unidad de obra terminada y se hará al precio fijado en el contrato este precio unitario incluye lo señalado en la Norma N-CSV-CAR-3-02-005/20 "Carpeta Asfáltica de Granulometría Densa".

4.- N-CSV-CAR-2-02-003/16 BACHEO SUPERFICIAL AISLADO P.U.O.T.

DEFINICION: El Bacheo superficial aislado es el conjunto de actividades que se realizan para reponer una porción de la carpeta asfáltica que presenta daños como oquedades por desprendimiento o desintegración inicial de los agregados, en zonas localizadas y relativamente pequeñas, cuando la base del pavimento se encuentra en condiciones estables y sin exceso de agua. Se considera bacheo superficial aislado cuando las áreas afectadas tengan una extensión menor de cien (100) metros cuadrados, por cada siete mil (7.000) metros cuadrados de pavimento.

EJECUCION: Los materiales que se utilicen para el bacheo superficial aislado, cumplirán con lo establecido en las Normas N-CMT-4-04/17, "Materiales Pétreos para Mezclas Asfálticas"; N-CMT-4-05-001/22, "Calidad de Materiales Asfálticos"; N-CMT-4-05-002/06, "Calidad de Materiales Asfálticos Modificados"; N-CMT-4-05-003/16, Calidad de Mezclas asfálticas para Carreteras y N-CMT-4-05-004/18, Calidad de Cemento Asfáltico según su Grado de Desempeño (PG), salvo que la Dependencia indique otra cosa. Los materiales pétreos procederán de los bancos que elija el Contratista de Obras.

El equipo que se utilice para el bacheo superficial aislado, será el adecuado para obtener la calidad especificada por la Dependencia, en cantidad suficiente para producir el volumen aprobado por la misma y conforme con el programa de utilización de maquinaria, siendo responsabilidad del Contratista de Obra su selección. Dicho equipo será mantenido en óptimas condiciones de operación durante el tiempo que dure la obra y será operado por personal capacitado

El transporte y almacenamiento de todos los materiales son responsabilidad exclusiva del Contratista de Obra y los realizará de forma tal que no sufran alteraciones que ocasionen deficiencias en la calidad de la obra, tomando en cuenta lo establecido en la última edición de las Normas N-CMT-4-04, Materiales Pétreos para Mezclas Asfálticas; N-CMT-4-05-001, Calidad de Materiales Asfálticos, N-CMT-4-05-002, Calidad de Materiales Asfálticos Modificados; N-CMT-4-05-003, Calidad de Mezclas Asfálticas para Carreteras y N-CMT-4-05-004, Calidad de Cementos Asfálticos según su Grado de Desempeño (PG). Se sujetarán en lo que corresponda, a las leyes y reglamentos de protección ecológica vigentes.

Antes de iniciar el bacheo superficial, el Contratista de Obra debe instalar las señales y dispositivos de seguridad, así como contar con el personal, que se requieran conforme lo indicado en la Norma N-PRY-CAR-10-03-001/21, "Ejecución de Proyectos de Señalamiento y Dispositivos para Protección en Obra".

Sobre la superficie de la carpeta asfáltica existente, se delimitará con pintura las áreas por reparar. Las demarcaciones serán de forma rectangular con dos de sus lados perpendiculares al eje de la carretera, donde el bache quedará inscrito con un margen de cincuenta (50) centímetros hasta las partes afectadas.

Una vez delimitado el bache, se efectuará el corte perimetral de las áreas marcadas en la carpeta, con una máquina cortadora de disco, para lograr que las paredes de la excavación sean verticales y evitar daños a la carpeta fuera del área afectada.

Después del corte, desde la carpeta hasta la profundidad que apruebe la Dependencia, se retirará desde el interior hacia el perímetro del área afectada, empleando para ello herramienta adecuada, martillos neumáticos, escarificadores u otro procedimiento que no dañe el pavimento fuera de dicha área.

Antes de iniciar la reposición de la carpeta, la superficie de la base estará debidamente conformada y compactada hasta alcanzar un grado de compactación mínimo del cien (100) por ciento respecto a la masa volumétrica seca máxima obtenida en la prueba AASHTO modificada, exenta de materias extrañas, polvo, grasa o encharcamientos de material asfáltico.

ING. ÁLVARO PÉREZ HERNÁNDEZ
DIRECTOR DE PROYECTOS Y CONTROL DE CALIDAD

Sobre la superficie de la base compactada y en las paredes de la excavación se aplicará un riego asfáltico ligero y uniforme con una emulsión de rompimiento rápido (ECR-60), a razón de uno coma dos (1,2) litros por metro cuadrado. El procedimiento que se utilice para la elaboración de la mezcla es responsabilidad del Contratista de Obra, teniendo los cuidados necesarios en el manejo de los materiales a lo largo de todo el proceso, para que la mezcla cumpla con los requerimientos de calidad aprobados por la Dependencia y atendiendo lo indicado en la Norma N-CMT-4-05-003, Calidad de Mezclas Asfálticas para Carreteras.

La mezcla asfáltica en caliente se extenderá de las orillas del área dañada hacia el centro para evitar la segregación, en cantidad suficiente y utilizando la herramienta adecuada para enrasar la superficie, para que, una vez compactada, la superficie terminada quede uniforme y al mismo nivel que el resto de la carpeta. No se permitirá el tendido de la mezcla si existe segregación y ésta no será objeto de medición y pago.

La compactación se iniciará cuando su temperatura sea de cien (100) grados Celsius como mínimo, y se terminará a una temperatura mínima de ochenta y cinco (85) grados Celsius. La compactación de la mezcla asfáltica se hará hasta alcanzar el cien (100) por ciento de la masa volumétrica máxima, obtenida en la prueba Marshall.

Para la construcción del bacheo profundo, se deben considerar los aspectos que contiene la Norma N-CSV-CAR-2-02-003/16 "Bacheo Superficial Aislado".

MEDICION: Cuando el bacheo superficial aislado se contrate a precios unitarios por unidad de obra terminada y sea ejecutado conforme a lo indicado en esta Norma, a satisfacción de la Dependencia, se medirá según lo señalado en la Cláusula E. de la Norma N-LEG-3, Ejecución de Obras, para determinar el avance o la cantidad de trabajo realizado para efecto de pago, tomando como unidad el metro cúbico de bacheo superficial aislado terminado, según el tipo de mezcla asfáltica utilizada, con aproximación a un décimo (0,1).

BASE DE PAGO: Cuando el bacheo superficial aislado se contrate a precios unitarios por unidad de obra terminada y sea medido de acuerdo con lo indicado en la Cláusula I. de esta Norma, se pagará al precio fijado en el contrato para el metro cúbico de bacheo superficial aislado terminado, según el tipo de mezcla asfáltica utilizada. Estos precios unitarios, conforme a lo indicado en la Cláusula F. de la Norma N-LEG-3, Ejecución de Obras, incluyen lo que corresponda por: Valor de adquisición o producción de la mezcla asfáltica y del material para el riego asfáltico. Carga, transporte y descarga de la mezcla y del material para el riego asfáltico hasta el sitio de su utilización y cargo por almacenamiento. Levantamiento de daños sobre la carpeta mediante inspección visual y delimitación con pintura de las áreas por reparar. Corte con disco y remoción de la carpeta asfáltica dañada. Carga, transporte y descarga de los residuos que se obtengan a los almacenamientos temporales y a los bancos de desperdicios, así como su extendido y tratamiento en dichos bancos, en la forma que apruebe la Dependencia. Recompactación, barrido y limpieza de la superficie descubierta de la base. Aplicación del riego asfáltico. Tendido y compactación de la mezcla. Barrido y limpieza de la superficie del pavimento una vez terminados los trabajos de bacheo superficial aislado conforme a lo indicado en la Norma N-CSV-CAR-2-02-001, "Limpieza de la Superficie de Rodadura y Acotamientos". La instalación del señalamiento y dispositivos para protección en la zona de obra, conforme con la Norma N-CSV-CAR-2-05-011, "Instalación de Señalamiento y Dispositivos para Protección en Obras de Conservación". El equipo de alumbrado y su operación. Los tiempos de los vehículos empleados en los transportes de todos los materiales y residuos, durante las cargas y las descargas; y todo lo necesario para la correcta ejecución de este concepto.

5.- N-CSV-CAR-2-02-004/15 BACHEO PROFUNDO AISLADO P.U.O.T.

DEFINICION: El Bacheo profundo aislado es el conjunto de actividades que se realizan para reponer una porción de pavimento asfáltico que presenta daños como deformaciones y oquedades por desprendimiento o desintegración, en zonas localizadas y relativamente pequeñas, cuando las capas subyacentes del pavimento se encuentran en condiciones inestables o con exceso de agua. Se considera bacheo profundo aislado cuando las áreas afectadas tienen una extensión menor de cien (100) metros cuadrados, por cada siete mil (7.000) metros cuadrados de pavimento.

EJECUCION: Los materiales que se utilicen para la ejecución del bacheo profundo aislado, cumplirán con lo establecido en la última edición de las Normas N-CMT-4-02-002, Materiales para Bases Hidráulicas, N-CMT-4-04, Materiales Pétreos para Mezclas Asfálticas, N-CMT-4-05-001, Calidad de Materiales Asfálticos, N-CMT-4-05-002, Calidad de Materiales Asfálticos Modificados y N-CMT-4-05-004, Calidad de Materiales Asfálticos Grado PG, salvo que la Dependencia indique otra cosa.

El equipo que se utilice para el bacheo profundo aislado, será el adecuado para obtener la calidad especificada por la Dependencia, en cantidad suficiente para producir el volumen aprobado por la misma y conforme con el programa de utilización de maquinaria, siendo responsabilidad del Contratista de Obra su selección.

ING. ÁLVARO PÉREZ HERNÁNDEZ
DIRECTOR DE PROYECTOS Y CONTROL DE CALIDAD

El transporte y almacenamiento de todos los materiales son responsabilidad exclusiva del Contratista de Obra y los realizará de forma tal que no sufran alteraciones que ocasionen deficiencias en la calidad de la obra, tomando en cuenta lo establecido en la última edición de las Normas N-CMT-4-02-002, Materiales para Bases Hidráulicas, N-CMT-4-04, Materiales Pétreos para Mezclas Asfálticas, N-CMT-4-05-001, Calidad de Materiales Asfálticos, N-CMT-4-05-002, Calidad de Materiales Asfálticos Modificados, N-CMT-4-05-003, Calidad de Mezclas Asfálticas para Carreteras y N-CMT-4-05-004, Calidad de Materiales Asfálticos Grado PG. Se sujetarán en lo que corresponda, a las leyes y reglamentos de protección ecológica vigentes.

Sobre la superficie de la carpeta asfáltica, se delimitarán con pintura las áreas por reparar identificadas en el levantamiento de daños previamente aprobado. Las demarcaciones serán de forma rectangular con dos de sus lados perpendiculares al eje de la carretera, donde el bache quedará inscrito, con un margen de cincuenta (50) centímetros desde el límite de la demarcación hasta las partes afectadas. Una vez delimitado el bache, se efectuará el corte perimetral de las áreas marcadas en la carpeta, con una máquina cortadora de disco, para lograr que las paredes de la excavación sean verticales y evitar daños a la carpeta fuera del área afectada. Después del corte, desde la carpeta hasta una profundidad de diez (10) centímetros por debajo de la última capa por reponer, el pavimento dañado se retirará desde el interior hacia el perímetro del área afectada, empleando para ello herramienta adecuada, martillos neumáticos, escarificadores u otro procedimiento que no dañe el pavimento fuera de dicha área. La excavación quedará con el fondo nivelado libre de residuos del pavimento demolido, partículas sueltas o de cualquier otra materia extraña. El fondo de la excavación se recompactará empleando equipo vibratorio adecuado, hasta alcanzar un grado de compactación mínimo del cien (100) por ciento respecto a la masa volumétrica seca máxima obtenida en la prueba AASHTO estándar.

Los materiales para la reposición de la capa de base hidráulica, subyacente a la carpeta asfáltica, se colocará con el contenido de agua óptimo de compactación, en capas con espesor no mayor que aquel que el equipo sea capaz de compactar, como se indica en la Fracción G.9 de esta Norma, con la calidad que cumpla lo establecido por la Norma N-CMT-4-02-002, Materiales para Bases Hidráulicas, y compactada al cien por ciento (100%) de su masa volumétrica seca máxima (PVSM) obtenida en la prueba compactación dinámica modificada/AASHTO modificada, citada en el manual M.MMP.1.09/22, Prueba de Compactación Dinámica.

El procedimiento que se utilice para la elaboración de la mezcla asfáltica, es responsabilidad del Contratista de Obra, quien tendrá los cuidados necesarios para el manejo de los materiales a lo largo del proceso, para que la mezcla cumpla con los requerimientos de calidad establecidos en la Norma N-CMT-4-05-003/16, "Calidad de las Mezclas Asfálticas para Carreteras".

Inmediatamente antes de iniciar la reposición de la carpeta, la superficie de la base estará debidamente conformada y compactada, exenta de materiales sueltos, basura, piedras, polvo, grasa o encharcamientos de material asfáltico. Sobre la superficie compactada de la capa subyacente a la carpeta y en las paredes del corte se aplicará un riego asfáltico ligero y uniforme con una emulsión de rompimiento rápido (ECR-60), a razón de uno coma dos (1,2) litros por metro cuadrado. La mezcla asfáltica en caliente, se tenderá con una temperatura mínima de ciento diez (110) grados Celsius, la compactación se iniciará cuando su temperatura sea de cien (100) grados Celsius como mínimo, y se terminará a una temperatura mínima de ochenta y cinco (85) grados Celsius. Si inmediatamente antes de ser tendida, su temperatura es de cinco (5) grados Celsius o más, por debajo de la temperatura mínima de tendido, esa mezcla será rechazada y no será objeto de medición y pago.

MEDICION: Cuando el bacheo profundo aislado se contrate a precios unitarios por unidad de obra terminada y sea ejecutado conforme a lo indicado en esta Norma, a satisfacción de la Dependencia, se medirá según lo señalado en la Cláusula E. de la Norma N-LEG-3, Ejecución de Obras, para determinar el avance o la cantidad de trabajo realizado para efecto de pago, considerando lo siguiente: La reposición de las capas subyacentes a la carpeta asfáltica y de la carpeta asfáltica se medirá tomando como unidad el metro cúbico, con aproximación a un décimo (0,1).

BASE DE PAGO: Cuando el bacheo profundo aislado se contrate a precios unitarios por unidad de obra terminada y sea medido de acuerdo con lo indicado en la Cláusula I. de esta Norma, se pagará conforme a lo indicado en la Cláusula F. de la Norma N-LEG-3, Ejecución de Obras, considerando lo siguiente: La reposición de las capas subyacentes a la carpeta asfáltica en el espesor que indica el proyecto, y la reposición de la carpeta asfáltica en el espesor que indica el proyecto, se pagarán al precio fijado en el contrato para el metro cúbico. Este precio incluye lo que corresponda por: Valor de adquisición o producción de los materiales para la base, incluyendo, en su caso, el cemento o la cal; permisos de explotación de bancos de agua, así como la extracción del agua; incorporación y mezclado del cemento o la cal y del agua; carga, transporte y descarga de todos los materiales, solos y mezclados, hasta el sitio de su utilización y cargo por almacenamiento. Levantamiento de daños sobre la carpeta mediante inspección visual y delimitación con pintura de las áreas por reparar. Corte con disco y remoción de las capas dañadas del pavimento. Carga, transporte y descarga de los residuos que se obtengan a los almacenamientos temporales y a los bancos de desperdicios, así como su extendido y tratamiento en dichos bancos, en la forma que apruebe la Dependencia. Recompactación del fondo de la excavación.

ING. ÁLVARO PÉREZ HERNÁNDEZ
DIRECTOR DE PROYECTOS Y CONTROL DE CALIDAD

Tendido y compactación de la base, a los grados establecidos en el Inciso G.9.2. de esta Norma. Afinamiento de la base compactada. La instalación del señalamiento y dispositivos para protección en la zona de obra, conforme con la Norma N-CSV-CAR-2-05-011, *Instalación de Señalamiento y Dispositivos para Protección en Obras de Conservación*. El equipo de alumbrado y su operación. Los tiempos de los vehículos empleados en los transportes de todos los materiales y residuos durante las cargas y las descargas y todo lo necesario para la correcta ejecución de este concepto. Este precio incluye lo que corresponda por: Valor de adquisición o producción de la mezcla asfáltica y del material para el riego asfáltico. Carga, transporte y descarga de la mezcla y del material para el riego asfáltico hasta el sitio de su utilización y cargo por almacenamiento. Barrido y limpieza de la superficie sobre la que se repondrá la carpeta asfáltica. Aplicación del riego asfáltico. Tendido y compactación de la mezcla, al grado establecido en el Inciso G.9.4. de esta Norma. Barrido y limpieza de la superficie del pavimento una vez terminados los trabajos de bacheo profundo aislado, según lo indicado en la Norma N-CSV-CAR-2-02-001, *Limpieza de la Superficie de Rodadura y Acotamientos*. La instalación del señalamiento y dispositivos para protección en la zona de obra, conforme con la Norma N-CSV-CAR-2-05-011, *Instalación de Señalamiento y Dispositivos para Protección en Obras de Conservación*. El equipo de alumbrado y su operación. Los tiempos de los vehículos empleados en los transportes de todos los materiales durante las cargas y las descargas y todo lo necesario para la correcta ejecución de este concepto.

D) OBRAS COMPLEMENTARIAS.

Los trabajos a ejecutar en esta partida, tienen como objetivo, captar, conducir y desalojar los caudales provocados por las aguas de lluvia que inciden sobre la corona del camino, así como las aguas aportadas por los taludes de los cortes y por la cuenca que exista en la parte superior de dichos cortes, en su caso. Protegen los taludes de los terraplenes y de cortes contra la erosión y evitan la acumulación de agua en la superficie de rodadura de carretera y en el interior del pavimento.

1.- N-CTR-CAR-1-03-003/00 CUNETAS, de concreto hidráulico de $f'c=150$ kg/cm², P.U.O.T.

DEFINICION: Las cunetas son zanjas que se construyen adyacentes a los hombros de la corona en uno o en ambos lados, con el objeto de interceptar el agua que escurre sobre la superficie de la corona, de los taludes de los cortes, o del terreno contiguo, conduciéndola a un sitio donde no haga daño a la carretera o a terceros.

MATERIALES: Los materiales que se utilicen en la construcción de cunetas, serán los que indique el proyecto y cumplirán con lo establecido en las Normas aplicables de los Títulos 02. Materiales para Concreto Hidráulico, de la Parte 2. Materiales para Estructuras, del Libro CMT. Características de los Materiales, salvo que el proyecto o la Dependencia indiquen otra cosa.

EQUIPO El equipo que se utilice para la construcción de cunetas, será el adecuado para obtener la calidad especificada en el proyecto, en cantidad suficiente para producir el volumen establecido en el programa de ejecución detallado por concepto y ubicación, conforme al programa de utilización de maquinaria, siendo responsabilidad del Contratista de Obra su selección. Dicho equipo será mantenido en óptimas condiciones de operación durante el tiempo que dure la obra y será operado por personal capacitado.

EJECUCIÓN: Para la construcción de cunetas se considerará lo señalado en la Cláusula D. de la Norma N-LEG-3, Ejecución de Obras. La conformación de las zanjas para formar las cunetas, se efectuará mediante una excavación, de acuerdo con las secciones, niveles, alineación y acabados establecidos en el proyecto, realizada conforme a lo establecido en la Norma N-CTR-CAR-1-01-005, *"Excavación para Canales"*. A menos que el proyecto indique otra cosa o así lo apruebe la Dependencia, la pendiente de la cuneta será la misma que la del camino.

Cuando así lo indique el proyecto, una vez terminada la conformación, se revestirá la cuneta mediante un zampeado para protegerla contra la erosión, conforme a lo establecido en la Norma N-CTR-CAR-1-02-002, *"Zampeado"*.

El tipo de recubrimiento será concreto hidráulico simple $f'c= 150$ kg/cm² con un espesor de 10 cm el recubrimiento con concreto hidráulico simple, se construirá con juntas frías cada metro, mediante el colado de las losas en forma alternada.

Previo a la colocación del revestimiento, la superficie por cubrir estará afinada, humedecida y compactada al grado aprobado por la Dependencia.

Antes del colado del concreto hidráulico, toda la superficie por cubrir estará debidamente preparada, exenta de materias extrañas, polvo o grasa. La superficie por cubrir se mantendrá húmeda desde el momento en que se termine la limpieza, hasta la colocación del concreto hidráulico.

El diseño de las obras falsas, cimbras y moldes será responsabilidad del Contratista de Obra, las cuales tendrán la rigidez suficiente para evitar deformaciones debidas a la presión del concreto, al efecto de los vibradores y a las demás cargas y operaciones correlativas al colado o que puedan presentarse durante la construcción. Además, las cimbras y moldes, serán estancos para evitar la fuga de la lechada y de los agregados finos durante el colado y el vibrado.

El procedimiento que se utilice para la elaboración del concreto hidráulico es responsabilidad del Contratista de Obra, quien tendrá los cuidados necesarios para el manejo de los materiales a lo largo de todo el proceso, para que el concreto cumpla con los requerimientos de calidad, establecidos en el proyecto o aprobados por la Dependencia y atenderá lo indicado en la las Normas aplicables del Título 02. Materiales para Concreto Hidráulico, de la Parte 2. Materiales para Estructuras, del Libro CMT. Características de los Materiales.

El concreto será transportado por el Contratista de Obra al sitio de colado, con la manejabilidad requerida y evitando su contaminación, utilizando métodos y equipos que prevengan la segregación o pérdida de ingredientes.

El colado será continuo hasta la terminación del elemento estructural o hasta la junta de construcción que apruebe la Dependencia.

Al terminar el proceso de colado, el concreto quedará uniforme, estará libre de canalizaciones, depresiones, ondulaciones o cualquier tipo de irregularidades.

Todas las superficies estarán exentas de bordes rugosidades, salientes u oquedades de cualquier clase y presentarán el acabado que apruebe la Dependencia, los alambres de amarre se cortarán al ras.

Se aplicarán riegos de agua sobre las superficies expuestas y los moldes, en cuanto dichos riegos no marquen huellas en dichas superficies. Los riegos se aplicarán durante siete (7) días.

MEDICION: Cuando la construcción de cunetas se contrate a precios unitarios por unidad de obra terminada y sea ejecutada conforme a lo indicado en esta Norma, a satisfacción de la Dependencia, se medirá según lo señalado en la Cláusula E. de la Norma N-LEG-3, Ejecución de Obras, tomando como unidad el metro lineal de cuneta, medido sobre el eje longitudinal de la estructura, según su tipo y sección, con aproximación a un décimo (0,1).

BASE DE PAGO: Cuando la construcción de cunetas se contrate a precios unitarios por unidad de obra terminada y sea medida de acuerdo con lo indicado en la Cláusula I. de esta Norma, se pagará al precio fijado en el contrato para el metro de cuneta construido, según su tipo y sección. Estos precios unitarios, conforme a lo indicado en la Cláusula F. de la Norma N-LEG-3, Ejecución de Obras, incluyen lo que corresponda por: • Valor de adquisición o fabricación del concreto hidráulico, y todos los materiales necesarios para la construcción de las cunetas, incluyendo mermas y desperdicios; carga, transporte y descarga de todos los materiales hasta el sitio de su utilización y cargo por almacenamiento. La conservación de la cuneta hasta que haya sido recibida por la Dependencia; y todo lo necesario para la correcta ejecución de este concepto.

2.- N-CTR-CAR-1-03-006/00 LAVADEROS, de concreto hidráulico de $f'c=150$ kg/cm², P.U.O.T.

DEFINICION: Los lavaderos son canales que conducen y descargan el agua recolectada por los bordillos, cunetas y guarniciones a lugares donde no cause daño a la estructura del pavimento. Los lavaderos pueden ser de mampostería, concreto hidráulico o metálicos. Si se construyen con mampostería o concreto hidráulico, generalmente tienen sección triangular, con el propósito de lograr una depresión en su intersección con el acotamiento, para facilitar la entrada del agua al lavadero.

MATERIALES: Los materiales que se utilicen en la construcción de lavaderos, cumplirán con lo establecido en las Normas aplicables de los Títulos 01. Materiales para Mamposterías y 02. Materiales para Concreto Hidráulico, de la Parte 2. Materiales para Estructuras, del Libro CMT. Características de los Materiales.

TRANSPORTE Y ALMACENAMIENTO El transporte y almacenamiento de todos los materiales son responsabilidad exclusiva del Contratista de Obra y los realizará de tal forma que no sufran alteraciones que ocasionen deficiencias en la calidad de la obra, tomando en cuenta lo establecido en las Normas aplicables de los Títulos 01. Materiales para Mamposterías y 02. Materiales para Concreto Hidráulico, de la Parte 2. Materiales para Estructuras, del Libro CMT. Características de los Materiales, así como en la Norma N-CMT-3-03, Tubos y Arcos de Lámina Corrugada de Acero. Se sujetarán, en lo que corresponda, a las leyes y reglamentos de protección ecológica vigentes.

EJECUCIÓN: La excavación tendrá un ancho igual al ancho exterior del lavadero y una profundidad máxima igual a la profundidad del mismo, con las paredes correctamente perfiladas para alojar la sección del lavadero, prolongando la excavación hasta interceptar la superficie del acotamiento; se realizará conforme a lo establecido en la Norma N-CTR-CAR-1-01-005, "Excavación para Canales".

Una vez terminadas la excavación se revestirá el lavadero mediante un zampeado de concreto hidráulico de $f'c = 150$ kg/cm², con el espesor de 10 cm, considerando lo indicado en la Norma N-CTR-CAR-1-02-002/20, "Zampeado".

Previo a la colocación del revestimiento, la superficie por cubrir estará afinada, humedecida y compactada al grado aprobado por la Dependencia.

Como lo apruebe la Dependencia, se construirán anclajes intermedios en los lavaderos, con una separación entre tres (3) y cinco (5) metros, unidos por medio de colado monolítico con acero de refuerzo.

La unión del lavadero con el bordillo se hará mediante una transición de cuarenta y cinco (45) grados con respecto al eje del lavadero y abanico en la intersección del lavadero con el acotamiento que tenga pendiente de manera que se permita encausar el agua rápidamente a la entrada del lavadero.

MEDICION: Cuando la construcción de lavaderos se contrate a precios unitarios por unidad de obra terminada y sea ejecutada conforme a lo indicado en esta Norma, se medirá según lo señalado en la Cláusula E. de la Norma N-LEG-3, Ejecución de Obras, para determinar el avance o la cantidad de trabajo realizado para efecto de pago, tomando en cuenta que estos se medirán tomando como unidad el metro de lavadero terminado, medido sobre el eje longitudinal del lavadero, según su tipo, con aproximación a un décimo.

BASE DE PAGO: Cuando la construcción de lavaderos se contrate a precios unitarios por unidad de obra terminada y sea medida de acuerdo con lo indicado en la Cláusula H. de esta Norma, se pagará al precio fijado en el contrato para el metro de lavadero terminado, según su tipo. Estos precios unitarios, conforme a lo indicado en la Cláusula F. de la Norma N-LEG-3, Ejecución de Obras, incluyen lo que corresponda por: Excavación y conformación del lavadero. Carga y descarga en el sitio y forma que indique el proyecto, de los materiales producto de la excavación. Suministro y colocación de concreto hidráulico, simple o reforzado, de acuerdo con las Normas N-CTR-CAR-1-02-003, "Concreto Hidráulico" y N-CTR-CAR-1-02-006, "Estructuras de Concreto Reforzado". Revestimiento del lavadero, de acuerdo con la Norma, N-CTR-CAR-1-02-002, "Zampeado". Los tiempos de los vehículos empleados en los transportes durante las cargas y las descargas de los materiales producto de la excavación. La conservación de los lavaderos hasta que hayan sido recibidos por la Dependencia; y todo lo necesario para la correcta ejecución de este concepto.


3.- N-CTR-CAR-1-03-007/00 BORDILLOS, de concreto hidráulico de $f'c = 200$ kg/cm², P.U.O.T.

DEFINICION: Los bordillos son elementos que interceptan y conducen el agua que por efecto del bombeo corre sobre la corona del camino, descargándola en los lavaderos.

MATERIALES Los materiales que se utilicen en la construcción de bordillos, cumplirán con lo establecido en la última edición de las Normas aplicables del Título 02. Materiales para Concreto Hidráulico, de la Parte 2. Materiales para Estructuras, del Libro CMT. Características de los Materiales, así como en las Normas N-CMT-4-04, Materiales Pétreos para Carpetas y Mezclas Asfálticas, N-CMT-4-05-001, Calidad de Materiales Asfálticos y N-CMT-4-05-003, Calidad de Mezclas Asfálticas para Carreteras, salvo que el proyecto indique otra cosa.

EQUIPO El equipo que se utilice para la construcción de bordillos, será el adecuado para obtener la calidad especificada en el proyecto, en cantidad suficiente para producir el volumen establecido en el programa de ejecución detallado por concepto

ING. ÁLVARO PÉREZ HERNÁNDEZ
DIRECTOR DE PROYECTOS Y CONTROL DE CALIDAD



y ubicación, conforme al programa de utilización de maquinaria, siendo responsabilidad del Contratista de Obra su selección. Dicho equipo será mantenido en óptimas condiciones de operación durante el tiempo que dure la obra y será operado por personal capacitado.

TRANSPORTE Y ALMACENAMIENTO El transporte y almacenamiento de todos los materiales son responsabilidad exclusiva del Contratista de Obra y los realizará de tal forma que no sufran alteraciones que ocasionen deficiencias en la calidad de la obra, tomando en cuenta lo establecido en la última edición de las Normas aplicables del Título 02. Materiales para Concreto Hidráulico, de la Parte 2. Materiales para Estructuras, del Libro CMT. Características de los Materiales, así como en las Normas N-CMT-4-04, Materiales Pétreos para Carpetas y Mezclas Asfálticas, N-CMT-4-05-001, Calidad de Materiales Asfálticos y N-CMT-4-05-003, Calidad de Mezclas Asfálticas para Carreteras. Se sujetarán, en lo que corresponda, a las leyes y reglamentos de protección ecológica vigentes.

EJECUCION: Para la construcción de bordillos se considerará lo señalado en la Cláusula D. de la Norma N-LEG-3, Ejecución de Obras. Los materiales que se utilicen en la construcción de bordillos, cumplirán con lo establecido en las Normas aplicables del Título 02, Materiales para Concreto Hidráulico, de la Parte 02. Materiales para Estructuras, del Libro CMT. Características de los Materiales, salvo que la Dependencia indique otra cosa. Los materiales seleccionados procederán de los bancos que elija el Contratista.

Los bordillos tendrán forma trapezoidal con base inferior de dieciséis (16) centímetros, base superior de ocho (8) centímetros y altura de doce (12) centímetros.

Los bordillos se ubicarán longitudinalmente en ambos lados de los terraplenes que se encuentren en tangente, sólo en el acotamiento interno de los terraplenes en curva horizontal y en la zona de terraplén de las secciones de corte en balcón.

Se colocarán en el lado exterior del acotamiento y a una distancia de veinte (20) centímetros del hombro del camino.

En los tramos en tangente se dejará un espacio libre para la descarga del escurrimiento hacia los lavaderos a menos que la Dependencia indique otra cosa.

El bordillo será de $f_c = 200 \text{ kg/cm}^2$, considerando lo indicado en la Norma N-CTR-1-02-003, "Concreto Hidráulico". Los bordillos de concreto hidráulico colados en el lugar, deben curarse de acuerdo a lo indicado por la Dependencia.

MEDICION: Cuando la construcción de bordillos se contrate a precios unitarios por unidad de obra terminada y sea ejecutada conforme a lo indicado en esta Norma, a satisfacción de la Dependencia, se medirá según lo señalado en la Cláusula E. de la Norma N-LEG-3, Ejecución de Obras, para determinar el avance o la cantidad de trabajo realizado para efecto de pago, tomando como unidad el metro de bordillo terminado, según su tipo, con aproximación a un décimo (0,1).

BASE DE PAGO: Cuando la construcción de bordillos se contrate a precios unitarios por unidad de obra terminada y sea medida de acuerdo con lo indicado en la Cláusula I. de esta Norma, se pagará al precio fijado en el contrato para el metro de bordillo terminado, según su tipo. Estos precios unitarios, conforme a lo indicado en la Cláusula F. de la Norma N-LEG-3, Ejecución de Obras, incluyen lo que corresponda por: Valor de adquisición del concreto hidráulico, asfáltico, del suelo-cemento o de las piezas precoladas y demás materiales necesarios para la construcción del bordillo. Carga, transporte y descarga de todos los materiales hasta el sitio de su utilización, y cargo por almacenamiento. Limpieza de la superficie sobre la que se construirá el bordillo. Cimbrado. Colocación y acomodo del concreto hidráulico o asfáltico y curado del concreto hidráulico; o bien, colocación y anclaje de los elementos de concreto hidráulico precolados. Limpieza del bordillo. Suministro y colocación de las varillas de anclaje. Los tiempos de los vehículos empleados en los transportes de todos los materiales durante las cargas y las descargas. La conservación del bordillo hasta que haya sido recibido por la Dependencia y todo lo necesario para la correcta ejecución de este concepto.

E) SEÑALAMIENTO.

Los trabajos a ejecutar en esta partida, tienen como objetivo, regular y canalizar el tránsito vehicular así como proporcionar información y ciertas recomendaciones que se deben observar dentro y fuera de las carreteras.

1.- N-CTR-CAR-1-07-001/23 MARCAS EN EL PAVIMENTO P.U.O.T.

DEFINICION: Las marcas en el pavimento son el conjunto de rayas, símbolos y leyendas, que se pintan o colocan sobre el pavimento, que tienen por objeto delinear las características geométricas de las vialidades para regular y canalizar el tránsito de vehículos y peatones, así como proporcionar información visual o sonora a los usuarios. Las marcas pueden aplicarse con pintura base agua o termoplástica, o bien pueden ser materiales plásticos preformados, adheridos a la superficie de pavimento utilizando adhesivos.

MATERIALES: Los materiales que se utilicen en la aplicación o colocación de las marcas en el pavimento cumplirán con lo establecido en la Norma N-CMT-5-01-001, Pinturas y Microesferas de Vidrio para Señalamiento Horizontal, salvo que el proyecto indique otra cosa.

EQUIPO: Los equipos que se utilicen para la aplicación o colocación de marcas en el pavimento, no tendrán una antigüedad mayor de diez (10) años y serán los adecuados para obtener la calidad especificada en el proyecto o por la Dependencia, en cantidad suficiente para producir el volumen establecido en el programa de ejecución detallado por concepto y ubicación, conforme al programa de utilización de maquinaria, siendo responsabilidad del Contratista de Obra su selección. Dichos equipos serán mantenidos en óptimas condiciones de operación durante el tiempo que duren los trabajos y serán operados por personal capacitado.

TRANSPORTE Y ALMACENAMIENTO: El transporte y almacenamiento de todos los materiales y equipo, así como de los residuos producto de la aplicación, son responsabilidad exclusiva del Contratista de Obra y los realizará de tal forma que no sufran alteraciones o desperfectos que ocasionen deficiencias en la calidad de la obra, tomando en cuenta lo establecido en la Norma N-CMT-5-01-001, Pinturas y Microesferas de Vidrio para Señalamiento Horizontal. Se sujetarán en lo que corresponda a las leyes, reglamentos y normas de protección ecológica o manejo de desecho de materiales vigentes aplicables. Los residuos producto de la aplicación se cargarán y transportarán al banco de desperdicios que apruebe la Dependencia, en vehículos con cajas cerradas o protegidas con lonas, que impidan la contaminación del entorno o que se derramen. Cuando sean depositados en un almacén temporal, se tomarán las medidas necesarias para evitar la contaminación del entorno, trasladándolos al banco de desperdicios lo más pronto posible.

EJECUCION: Para la aplicación o colocación de las marcas en el pavimento se considerará lo señalado en la Cláusula D. de la Norma N-LEG-3, Ejecución de Obras. En tramos en operación, la colocación de marcas en el pavimento se efectuará en los horarios dentro de los cuales la afectación al tránsito sea mínima. Los horarios de trabajo serán los establecidos en las bases de licitación.

Justo antes de iniciar los trabajos, se eliminarán productos o materiales de curado utilizados en las superficies nuevas de concreto hidráulico, impurezas como arena, polvo, aceite, petróleo, grasa, óxido, pintura seca o cualquier otro contaminante. Para eliminar la suciedad o partículas que estén sobre la superficie de pavimento por pintar, se utilizará una barredora mecánica o compresor de aire y se ejecutará de acuerdo con lo establecido en la Norma N-CSV-CAR-2-02-001, Limpieza de la Superficie de Rodadura y Acotamientos; no se permitirá utilizar agua a presión. Para los casos en que se requiera remover productos de mayor espesor, se requerirá el uso de equipos con chorro de arena (sandblast), equipos de desbaste o lo necesario para garantizar que la superficie quede limpia y en condiciones adecuadas para la aplicación de la pintura. No se permitirá la aplicación o colocación de marcas sobre superficies que no hayan sido previamente aceptadas por la Dependencia. Cuando se trate de rayas, previo a su aplicación o colocación, se indicará su ubicación mediante un premarcado sobre el pavimento realizado con pintura base agua del mismo color, en los lugares señalados en el proyecto o por la Dependencia, marcando puntos de referencia separados entre sí por una distancia no superior a cinco (5) metros en curva y diez (10) metros en tramos rectos, con la ayuda de equipo topográfico y un hilo guía.

Previamente a la aplicación de la pintura, la superficie correspondiente deberá barrerse y limpiarse en una faja con un ancho mínimo igual de la señal más 25 cm por cada lado a fin de eliminar el polvo y materias extrañas que puedan afectar la adherencia de la pintura. A continuación, se trazarán sobre el pavimento las marcas del señalamiento, con la calidad y frecuencia necesaria para guiar al equipo utilizado en la aplicación del recubrimiento, procediendo de inmediato a la aplicación de la pintura.

Sobre la película de pintura fresca se colocará microesfera retrorreflejante, se hará en forma automática al momento de la aplicación de la pintura, la dosificación será la adecuada para proporcionar el coeficiente de retrorreflexión mínimo que indica la norma.

MEDICION: Cuando la aplicación o colocación de marcas se contrate a precios unitarios por unidad de obra terminada y sea ejecutada conforme a lo indicado en esta Norma, se medirá según lo señalado en la Cláusula E. de la Norma N-LEG-3, Ejecución de Obras, para determinar el avance o la cantidad de trabajo realizado para efecto de pago, de la siguiente manera: Las rayas se medirán tomando como unidad el metro de raya terminada, según su tipo y con aproximación a un décimo (0,1).

BASE DE PAGO: Cuando la aplicación o colocación de marcas se contrate a precios unitarios por unidad de obra terminada y sea medida de acuerdo con lo indicado en la Cláusula I. de esta Norma, se pagará al precio fijado en el contrato, para el metro de raya, según su tipo. Estos precios unitarios, conforme a lo indicado en la Cláusula F. de la Norma N-LEG-3, Ejecución de Obras, incluyen lo que corresponda por: Valor de adquisición de la pintura y microesferas de vidrio o de las marcas prefabricadas y sus adhesivos, sellador acrílico, así como carga, transporte y descarga de todos ellos hasta el sitio de su aplicación o colocación, y cargo por almacenamiento. Limpieza de la superficie donde se aplicarán o colocarán las marcas de acuerdo con lo establecido en la Norma N-CSV-CAR-2-02-001, Limpieza de la Superficie de Rodadura y Acotamientos. Carga, transporte y descarga de los residuos que se generen a los almacenamientos temporales y a los bancos de desperdicios, así como su extendido y tratamiento en dichos bancos, en la forma que apruebe la Dependencia. Ubicación y premarcado o delineado de las marcas. Aplicación o colocación de las marcas de pintura y, en su caso, del sellador acrílico. Incorporación de las microesferas de vidrio. Los tiempos de los vehículos empleados en los transportes de todos los materiales durante las cargas y las descargas. La conservación de las marcas hasta que hayan sido recibidas por la Dependencia; y todo lo necesario para la correcta ejecución de este concepto.

2.- N-CTR-CAR-1-07-005/00 SEÑALES VERTICALES BAJAS P.U.O.T.

DEFINICION: Las señales verticales bajas son el conjunto de tableros instalados en postes, marcos y otras estructuras, con leyendas o símbolos que tienen por objeto regular el uso de la vialidad, indicar los principales destinos, la existencia de algún sitio turístico o servicio, o transmitir al usuario un mensaje relativo a la carretera. Según su finalidad, pueden ser señales preventivas, restrictivas, informativas, turísticas y de servicios, o diversas; según su estructura de soporte, pueden ser fijadas en uno o dos postes, o bien en estructuras existentes.

MATERIALES: Las señales y demás materiales que se utilicen en su instalación, cumplirán con lo establecido en las Normas N-CMT-5-02-002, Lámina y Estructuras para Señalamiento Vertical y N-CMT-5-03-001, Calidad de Películas Retrorreflejantes, así como en las demás Normas aplicables del Libro CMT. Características de los Materiales, salvo que el proyecto indique otra cosa.

TRANSPORTE Y ALMACENAMIENTO El transporte y almacenamiento de todos los materiales son responsabilidad exclusiva del Contratista de Obra y los realizará de tal forma que no sufran alteraciones que ocasionen deficiencias en la calidad de la obra, tomando en cuenta lo establecido en las Normas N-CMT-5-02-002, Lámina y Estructuras para Señalamiento Vertical y N-CMT-5-03-001, Calidad de Películas Retrorreflejantes. Se sujetarán en lo que corresponda, a las leyes y reglamentos de protección ecológica vigentes.

EJECUCION: Para la instalación de las señales verticales bajas se considerará lo señalado en la Cláusula D. de la Norma N-LEG-3, Ejecución de Obras. Previo a la instalación de las señales, se marcará la localización y disposición de las señales en los lugares establecidos en el proyecto.

Excavación: Una vez ubicados los sitios donde se instalarán las señales, se realizará la excavación para la colocación de la estructura, conforme a las dimensiones establecidas en el proyecto. La estructura de las señales bajas se instalará de tal manera que los postes de apoyo queden verticales. Los tableros de las señales se instalarán en las estructuras de soporte de tal manera que queden perpendiculares a la dirección del tránsito, utilizando los dispositivos establecidos en el proyecto. Los postes de soporte de las señales quedarán ahogados en la excavación, para lo que se rellenará con el material producto de la excavación y con concreto hidráulico, según lo establezca el proyecto.

MEDICION: Cuando la instalación de señales verticales bajas se contrate a precios unitarios por unidad de obra terminada y sea ejecutada conforme a lo indicado en esta Norma, se medirá según lo señalado en la Cláusula E. de la Norma N-LEG-3, Ejecución de Obras, tomando como unidad la señal terminada, según su tipo, ya sea de uno o varios tableros.

BASE DE PAGO: Cuando la instalación de señales verticales bajas se contrate a precios unitarios por unidad de obra terminada y sea medida de acuerdo con lo indicado en la Cláusula H. de esta Norma, se pagará al precio fijado en el contrato para la señal terminada, según su tipo, ya sea de uno o varios tableros. Estos precios unitarios, conforme a lo indicado en la Cláusula F. de la Norma N-LEG-3, Ejecución de Obras, incluyen lo que corresponda por: Valor de adquisición o fabricación de las señales, estructuras de soporte y demás materiales necesarios para su instalación. Carga, transporte y descarga de las señales y de todos los materiales hasta el sitio de su instalación, y cargo por almacenamiento. Ubicación de las señales. Excavación. Colocación de la estructura de soporte y relleno de la excavación. Suministro y colocación de concreto hidráulico. Instalación de las señales. Los tiempos de los vehículos empleados en los transportes de todos los materiales durante las cargas y las descargas. La conservación de las señales hasta que hayan sido recibidas por la Dependencia y todo lo necesario para la correcta ejecución de este concepto.