

Especificaciones generales y particulares para el proyecto: CONSTRUCCIÓN DE PAVIMENTO CON CONCRETO HIDRÁULICO DE LA CARRETERA DE PINOTEPA DE DON LUIS - SAN PEDRO JICAYÁN, TRAMO DEL KM 0+000 AL KM 5+100, SUBTRAMO DEL KM 0+000 AL KM 1+120, EN EL MUNICIPIO DE PINOTEPA DE DON LUIS

Nombre de la etapa: CONSTRUCCIÓN DE PAVIMENTO CON CONCRETO HIDRÁULICO DE LA CARRETERA DE PINOTEPA DE DON LUIS - SAN PEDRO JICAYÁN, TRAMO DEL KM 0+000 AL KM 5+100, SUBTRAMO DEL KM 0+000 AL KM 1+120, EN EL MUNICIPIO DE PINOTEPA DE DON LUIS

I. Consideraciones generales.

Antes de iniciar con los trabajos, la Contratista debe cumplir con el señalamiento de protección en obra de manera obligatoria, tomando en cuenta el alineamiento, geometría y operación del camino donde se realizarán los trabajos, de acuerdo con lo establecido en la norma oficial mexicana NOM-086- SCT2- 2015 "*Señalamiento y dispositivos para protección en zonas de obras viales*". Con objeto de no interrumpir la circulación de vehículos, deberá trabajarse por alas en forma alternada, colocando el señalamiento de protección en obras respectivo.

La contratista debe disponer durante todo el periodo de ejecución de la obra, tanto en calidad como en cantidad, de los medios e instalaciones para llevar a cabo su trabajo. La maquinaria, equipo y personal sean perfectamente identificables, mediante logotipos de la constructora y vestuario de trabajo.

La contratista deberá entregar invariablemente en archivo electrónico e impreso la siguiente documentación:

- A) Fotografías por cada actividad por concepto de obra y/o reparación realizada, en donde se aprecie la situación antes, durante y después de haber ejecutado los trabajos, fotografías tomadas del mismo punto de referencia, distancia y ubicación georreferenciadas, tomadas de forma horizontal. Cada una deberá tener el nombre del archivo, indicando con el nombre de la etapa, la actividad realizada, el kilómetro donde se ubica el tramo, y la palabra antes, durante o después según sea el caso, los archivos deberán entregarse en formato de imagen (*.jpeg ó .jpg) con una resolución mínima de 1.3 MP (1280x960 pixeles). Las imágenes digitales, deberán agruparse en carpetas para cada tipo de actividad por concepto de obra y/o reparación.
- B) Números Generadores de obra debidamente referenciados, con sus claves según catálogo.
- C) Croquis de ubicación de los trabajos.
- D) Controles de calidad y pruebas de laboratorio.
 - Deberá presentar Constancia de la verificación del laboratorio expedida por la Unidad de Control de Calidad de la Dirección de Proyectos y Control de Calidad de Caminos Bienestar, del laboratorio que llevara a cabo el control de calidad de la obra por parte del Contratista.
 - Se entregarán certificados de calidad de los materiales a utilizar para los conceptos de trabajo objeto del contrato e indicados en el catálogo de conceptos y en las especificaciones particulares de cada estructura.
- E) Análisis, cálculo e integración de los importes correspondientes a cada requerimiento en función del catálogo de conceptos.

La contratista deberá de regirse por éstas especificaciones generales y particulares en función de cada tramo, de la superficie de rodamiento, en caso de algún cambio o modificación de procedimiento constructivo deberá dar aviso de inmediato a la Residencia Regional de Caminos Bienestar, para evaluar los cambios y en su caso la autorización correspondiente.



GOBIERNO DEL ESTADO DE OAXACA

CAMINOS BIENESTAR

DIRECCION DE PROYECTOS Y CONTROL DE CALIDAD

DEPARTAMENTO DE INGENIERIA DE COSTOS Y PRESUPUESTOS

II. Disposiciones que debe cumplir la constructora en materia de protección al ambiente y a los entornos naturales de zona, monumentos, vestigios históricos y artísticos.

La contratista deberá cumplir con la siguiente normatividad en materia ambiental.

- A) Dar cabal cumplimiento a los ordenamientos en vigor emanados de la "*Ley General del Equilibrio Ecológico y la Protección al Ambiente*", por lo que deberá tener un estricto control de no verter hidrocarburos en el suelo, cuerpos de agua y drenaje durante la operación y las actividades de mantenimiento del equipo que se utilice, durante la ejecución de las obras antes señaladas.
- B) Vigilará que su personal por ningún motivo moleste, marque, cace o capture a la fauna silvestre y marina presente y/o circundante en la zona de la obra.
- C) Cumplir con las Normas técnicas relativas para controlar la emisión a la atmósfera de gases y partículas sólidas por las plantas de asfalto y de trituración, se instalarán los equipos para el control de esas emisiones, a fin de que se sitúen dentro de los rangos permitidos.
- D) Suspender de inmediato las obras o la explotación de bancos de materiales, en caso de que se descubran vestigios arqueológicos, históricos o artísticos, dando aviso a las autoridades correspondientes.

III. Trabajos a ejecutar

Se deberá considerar en la ejecución los puntos siguientes:

- A) Deberá preverse en la ejecución de los trabajos, utilizar de manera intensiva la mano de obra de la localidad y de la región.
- B) Los bancos para la extracción de los materiales con los que se llevara a cabo los trabajos en las diferentes capas estructurales de la carretera así como en construcción y/o reparación de obras de drenaje, deberán ser localizados por el Contratista de obra, los materiales, deberán cumplir con lo indicado en las Normas del libro CMT, "*Características de los Materiales*".
- C) Deberá garantizar la colocación y mantenimiento del señalamiento de protección de obra necesario para cada actividad.
- D) Para garantizar la calidad y los acabados de la obra, el Contratista de Obra realizara el control de calidad de todos los conceptos de obra, de acuerdo con lo indicado en la Norma N-CAL-1-01, "*Ejecución del Control de Calidad Durante la Construcción o Conservación*", la Unidad de Control de Calidad a cargo de la Dirección de Proyectos y Control de Calidad, realizará pruebas aleatorias para verificar los resultados presentados a la Entidad.
- E) Deberá de apegarse a los lineamientos indicado en la Norma N-LEG-3 "*Ejecución de obras*", así como considerar el conjunto de criterios, métodos y procedimientos de las demás Normas aplicables que establece la Normativa para la Infraestructura del Transporte.
- F) El transporte y almacenamiento de todos los materiales son responsabilidad exclusiva del Contratista de obra y los realizara de tal forma que no sufran alteraciones que ocasionen deficiencias en la calidad de la obra, tomando en cuenta lo establecido, en lo que corresponda a las leyes y reglamentos de protección ecológica vigentes.

En lo relativo a la construcción se realizaran las siguientes partidas de trabajo:

A) TERRACERIAS.

1.- N-CTR-CAR-1-01-002/11 DESPALME P.U.O.T

2.- N-CTR-CAR-1-01-003/11 CORTES P.U.O.T., E.P., E.P.1, E.P.2, E.P.3, E.P.4, E.P.5, E.P.6, E.P.7, E.P.8, E.P.9, E.P.10, E.P.11, E.P.12, E.P.13, E.P.14, E.P.15, E.P.16, E.P.17, E.P.18, E.P.19, E.P.20, E.P.21, E.P.22, E.P.23, E.P.24, E.P.25, E.P.26, E.P.27, E.P.28, E.P.29, E.P.30, E.P.31, E.P.32, E.P.33, E.P.34, E.P.35, E.P.36, E.P.37, E.P.38, E.P.39, E.P.40, E.P.41, E.P.42, E.P.43, E.P.44, E.P.45, E.P.46, E.P.47, E.P.48, E.P.49, E.P.50, E.P.51, E.P.52, E.P.53, E.P.54, E.P.55, E.P.56, E.P.57, E.P.58, E.P.59, E.P.60, E.P.61, E.P.62, E.P.63, E.P.64, E.P.65, E.P.66, E.P.67, E.P.68, E.P.69, E.P.70, E.P.71, E.P.72, E.P.73, E.P.74, E.P.75, E.P.76, E.P.77, E.P.78, E.P.79, E.P.80, E.P.81, E.P.82, E.P.83, E.P.84, E.P.85, E.P.86, E.P.87, E.P.88, E.P.89, E.P.90, E.P.91, E.P.92, E.P.93, E.P.94, E.P.95, E.P.96, E.P.97, E.P.98, E.P.99, E.P.100, E.P.101, E.P.102, E.P.103, E.P.104, E.P.105, E.P.106, E.P.107, E.P.108, E.P.109, E.P.110, E.P.111, E.P.112, E.P.113, E.P.114, E.P.115, E.P.116, E.P.117, E.P.118, E.P.119, E.P.120, E.P.121, E.P.122, E.P.123, E.P.124, E.P.125, E.P.126, E.P.127, E.P.128, E.P.129, E.P.130, E.P.131, E.P.132, E.P.133, E.P.134, E.P.135, E.P.136, E.P.137, E.P.138, E.P.139, E.P.140, E.P.141, E.P.142, E.P.143, E.P.144, E.P.145, E.P.146, E.P.147, E.P.148, E.P.149, E.P.150, E.P.151, E.P.152, E.P.153, E.P.154, E.P.155, E.P.156, E.P.157, E.P.158, E.P.159, E.P.160, E.P.161, E.P.162, E.P.163, E.P.164, E.P.165, E.P.166, E.P.167, E.P.168, E.P.169, E.P.170, E.P.171, E.P.172, E.P.173, E.P.174, E.P.175, E.P.176, E.P.177, E.P.178, E.P.179, E.P.180, E.P.181, E.P.182, E.P.183, E.P.184, E.P.185, E.P.186, E.P.187, E.P.188, E.P.189, E.P.190, E.P.191, E.P.192, E.P.193, E.P.194, E.P.195, E.P.196, E.P.197, E.P.198, E.P.199, E.P.200, E.P.201, E.P.202, E.P.203, E.P.204, E.P.205, E.P.206, E.P.207, E.P.208, E.P.209, E.P.210, E.P.211, E.P.212, E.P.213, E.P.214, E.P.215, E.P.216, E.P.217, E.P.218, E.P.219, E.P.220, E.P.221, E.P.222, E.P.223, E.P.224, E.P.225, E.P.226, E.P.227, E.P.228, E.P.229, E.P.230, E.P.231, E.P.232, E.P.233, E.P.234, E.P.235, E.P.236, E.P.237, E.P.238, E.P.239, E.P.240, E.P.241, E.P.242, E.P.243, E.P.244, E.P.245, E.P.246, E.P.247, E.P.248, E.P.249, E.P.250, E.P.251, E.P.252, E.P.253, E.P.254, E.P.255, E.P.256, E.P.257, E.P.258, E.P.259, E.P.260, E.P.261, E.P.262, E.P.263, E.P.264, E.P.265, E.P.266, E.P.267, E.P.268, E.P.269, E.P.270, E.P.271, E.P.272, E.P.273, E.P.274, E.P.275, E.P.276, E.P.277, E.P.278, E.P.279, E.P.280, E.P.281, E.P.282, E.P.283, E.P.284, E.P.285, E.P.286, E.P.287, E.P.288, E.P.289, E.P.290, E.P.291, E.P.292, E.P.293, E.P.294, E.P.295, E.P.296, E.P.297, E.P.298, E.P.299, E.P.300, E.P.301, E.P.302, E.P.303, E.P.304, E.P.305, E.P.306, E.P.307, E.P.308, E.P.309, E.P.310, E.P.311, E.P.312, E.P.313, E.P.314, E.P.315, E.P.316, E.P.317, E.P.318, E.P.319, E.P.320, E.P.321, E.P.322, E.P.323, E.P.324, E.P.325, E.P.326, E.P.327, E.P.328, E.P.329, E.P.330, E.P.331, E.P.332, E.P.333, E.P.334, E.P.335, E.P.336, E.P.337, E.P.338, E.P.339, E.P.340, E.P.341, E.P.342, E.P.343, E.P.344, E.P.345, E.P.346, E.P.347, E.P.348, E.P.349, E.P.350, E.P.351, E.P.352, E.P.353, E.P.354, E.P.355, E.P.356, E.P.357, E.P.358, E.P.359, E.P.360, E.P.361, E.P.362, E.P.363, E.P.364, E.P.365, E.P.366, E.P.367, E.P.368, E.P.369, E.P.370, E.P.371, E.P.372, E.P.373, E.P.374, E.P.375, E.P.376, E.P.377, E.P.378, E.P.379, E.P.380, E.P.381, E.P.382, E.P.383, E.P.384, E.P.385, E.P.386, E.P.387, E.P.388, E.P.389, E.P.390, E.P.391, E.P.392, E.P.393, E.P.394, E.P.395, E.P.396, E.P.397, E.P.398, E.P.399, E.P.400, E.P.401, E.P.402, E.P.403, E.P.404, E.P.405, E.P.406, E.P.407, E.P.408, E.P.409, E.P.410, E.P.411, E.P.412, E.P.413, E.P.414, E.P.415, E.P.416, E.P.417, E.P.418, E.P.419, E.P.420, E.P.421, E.P.422, E.P.423, E.P.424, E.P.425, E.P.426, E.P.427, E.P.428, E.P.429, E.P.430, E.P.431, E.P.432, E.P.433, E.P.434, E.P.435, E.P.436, E.P.437, E.P.438, E.P.439, E.P.440, E.P.441, E.P.442, E.P.443, E.P.444, E.P.445, E.P.446, E.P.447, E.P.448, E.P.449, E.P.450, E.P.451, E.P.452, E.P.453, E.P.454, E.P.455, E.P.456, E.P.457, E.P.458, E.P.459, E.P.460, E.P.461, E.P.462, E.P.463, E.P.464, E.P.465, E.P.466, E.P.467, E.P.468, E.P.469, E.P.470, E.P.471, E.P.472, E.P.473, E.P.474, E.P.475, E.P.476, E.P.477, E.P.478, E.P.479, E.P.480, E.P.481, E.P.482, E.P.483, E.P.484, E.P.485, E.P.486, E.P.487, E.P.488, E.P.489, E.P.490, E.P.491, E.P.492, E.P.493, E.P.494, E.P.495, E.P.496, E.P.497, E.P.498, E.P.499, E.P.500, E.P.501, E.P.502, E.P.503, E.P.504, E.P.505, E.P.506, E.P.507, E.P.508, E.P.509, E.P.510, E.P.511, E.P.512, E.P.513, E.P.514, E.P.515, E.P.516, E.P.517, E.P.518, E.P.519, E.P.520, E.P.521, E.P.522, E.P.523, E.P.524, E.P.525, E.P.526, E.P.527, E.P.528, E.P.529, E.P.530, E.P.531, E.P.532, E.P.533, E.P.534, E.P.535, E.P.536, E.P.537, E.P.538, E.P.539, E.P.540, E.P.541, E.P.542, E.P.543, E.P.544, E.P.545, E.P.546, E.P.547, E.P.548, E.P.549, E.P.550, E.P.551, E.P.552, E.P.553, E.P.554, E.P.555, E.P.556, E.P.557, E.P.558, E.P.559, E.P.560, E.P.561, E.P.562, E.P.563, E.P.564, E.P.565, E.P.566, E.P.567, E.P.568, E.P.569, E.P.570, E.P.571, E.P.572, E.P.573, E.P.574, E.P.575, E.P.576, E.P.577, E.P.578, E.P.579, E.P.580, E.P.581, E.P.582, E.P.583, E.P.584, E.P.585, E.P.586, E.P.587, E.P.588, E.P.589, E.P.590, E.P.591, E.P.592, E.P.593, E.P.594, E.P.595, E.P.596, E.P.597, E.P.598, E.P.599, E.P.600, E.P.601, E.P.602, E.P.603, E.P.604, E.P.605, E.P.606, E.P.607, E.P.608, E.P.609, E.P.610, E.P.611, E.P.612, E.P.613, E.P.614, E.P.615, E.P.616, E.P.617, E.P.618, E.P.619, E.P.620, E.P.621, E.P.622, E.P.623, E.P.624, E.P.625, E.P.626, E.P.627, E.P.628, E.P.629, E.P.630, E.P.631, E.P.632, E.P.633, E.P.634, E.P.635, E.P.636, E.P.637, E.P.638, E.P.639, E.P.640, E.P.641, E.P.642, E.P.643, E.P.644, E.P.645, E.P.646, E.P.647, E.P.648, E.P.649, E.P.650, E.P.651, E.P.652, E.P.653, E.P.654, E.P.655, E.P.656, E.P.657, E.P.658, E.P.659, E.P.660, E.P.661, E.P.662, E.P.663, E.P.664, E.P.665, E.P.666, E.P.667, E.P.668, E.P.669, E.P.670, E.P.671, E.P.672, E.P.673, E.P.674, E.P.675, E.P.676, E.P.677, E.P.678, E.P.679, E.P.680, E.P.681, E.P.682, E.P.683, E.P.684, E.P.685, E.P.686, E.P.687, E.P.688, E.P.689, E.P.690, E.P.691, E.P.692, E.P.693, E.P.694, E.P.695, E.P.696, E.P.697, E.P.698, E.P.699, E.P.700, E.P.701, E.P.702, E.P.703, E.P.704, E.P.705, E.P.706, E.P.707, E.P.708, E.P.709, E.P.710, E.P.711, E.P.712, E.P.713, E.P.714, E.P.715, E.P.716, E.P.717, E.P.718, E.P.719, E.P.720, E.P.721, E.P.722, E.P.723, E.P.724, E.P.725, E.P.726, E.P.727, E.P.728, E.P.729, E.P.730, E.P.731, E.P.732, E.P.733, E.P.734, E.P.735, E.P.736, E.P.737, E.P.738, E.P.739, E.P.740, E.P.741, E.P.742, E.P.743, E.P.744, E.P.745, E.P.746, E.P.747, E.P.748, E.P.749, E.P.750, E.P.751, E.P.752, E.P.753, E.P.754, E.P.755, E.P.756, E.P.757, E.P.758, E.P.759, E.P.760, E.P.761, E.P.762, E.P.763, E.P.764, E.P.765, E.P.766, E.P.767, E.P.768, E.P.769, E.P.770, E.P.771, E.P.772, E.P.773, E.P.774, E.P.775, E.P.776, E.P.777, E.P.778, E.P.779, E.P.780, E.P.781, E.P.782, E.P.783, E.P.784, E.P.785, E.P.786, E.P.787, E.P.788, E.P.789, E.P.790, E.P.791, E.P.792, E.P.793, E.P.794, E.P.795, E.P.796, E.P.797, E.P.798, E.P.799, E.P.800, E.P.801, E.P.802, E.P.803, E.P.804, E.P.805, E.P.806, E.P.807, E.P.808, E.P.809, E.P.810, E.P.811, E.P.812, E.P.813, E.P.814, E.P.815, E.P.816, E.P.817, E.P.818, E.P.819, E.P.820, E.P.821, E.P.822, E.P.823, E.P.824, E.P.825, E.P.826, E.P.827, E.P.828, E.P.829, E.P.830, E.P.831, E.P.832, E.P.833, E.P.834, E.P.835, E.P.836, E.P.837, E.P.838, E.P.839, E.P.840, E.P.841, E.P.842, E.P.843, E.P.844, E.P.845, E.P.846, E.P.847, E.P.848, E.P.849, E.P.850, E.P.851, E.P.852, E.P.853, E.P.854, E.P.855, E.P.856, E.P.857, E.P.858, E.P.859, E.P.860, E.P.861, E.P.862, E.P.863, E.P.864, E.P.865, E.P.866, E.P.867, E.P.868, E.P.869, E.P.870, E.P.871, E.P.872, E.P.873, E.P.874, E.P.875, E.P.876, E.P.877, E.P.878, E.P.879, E.P.880, E.P.881, E.P.882, E.P.883, E.P.884, E.P.885, E.P.886, E.P.887, E.P.888, E.P.889, E.P.890, E.P.891, E.P.892, E.P.893, E.P.894, E.P.895, E.P.896, E.P.897, E.P.898, E.P.899, E.P.900, E.P.901, E.P.902, E.P.903, E.P.904, E.P.905, E.P.906, E.P.907, E.P.908, E.P.909, E.P.910, E.P.911, E.P.912, E.P.913, E.P.914, E.P.915, E.P.916, E.P.917, E.P.918, E.P.919, E.P.920, E.P.921, E.P.922, E.P.923, E.P.924, E.P.925, E.P.926, E.P.927, E.P.928, E.P.929, E.P.930, E.P.931, E.P.932, E.P.933, E.P.934, E.P.935, E.P.936, E.P.937, E.P.938, E.P.939, E.P.940, E.P.941, E.P.942, E.P.943, E.P.944, E.P.945, E.P.946, E.P.947, E.P.948, E.P.949, E.P.950, E.P.951, E.P.952, E.P.953, E.P.954, E.P.955, E.P.956, E.P.957, E.P.958, E.P.959, E.P.960, E.P.961, E.P.962, E.P.963, E.P.964, E.P.965, E.P.966, E.P.967, E.P.968, E.P.969, E.P.970, E.P.971, E.P.972, E.P.973, E.P.974, E.P.975, E.P.976, E.P.977, E.P.978, E.P.979, E.P.980, E.P.981, E.P.982, E.P.983, E.P.984, E.P.985, E.P.986, E.P.987, E.P.988, E.P.989, E.P.990, E.P.991, E.P.992, E.P.993, E.P.994, E.P.995, E.P.996, E.P.997, E.P.998, E.P.999, E.P.1000, E.P.1001, E.P.1002, E.P.1003, E.P.1004, E.P.1005, E.P.1006, E.P.1007, E.P.1008, E.P.1009, E.P.1010, E.P.1011, E.P.1012, E.P.1013, E.P.1014, E.P.1015, E.P.1016, E.P.1017, E.P.1018, E.P.1019, E.P.1020, E.P.1021, E.P.1022, E.P.1023, E.P.1024, E.P.1025, E.P.1026, E.P.1027, E.P.1028, E.P.1029, E.P.1030, E.P.1031, E.P.1032, E.P.1033, E.P.1034, E.P.1035, E.P.1036, E.P.1037, E.P.1038, E.P.1039, E.P.1040, E.P.1041, E.P.1042, E.P.1043, E.P.1044, E.P.1045, E.P.1046, E.P.1047, E.P.1048, E.P.1049, E.P.1050, E.P.1051, E.P.1052, E.P.1053, E.P.1054, E.P.1055, E.P.1056, E.P.1057, E.P.1058, E.P.1059, E.P.1060, E.P.1061, E.P.1062, E.P.1063, E.P.1064, E.P.1065, E.P.1066, E.P.1067, E.P.1068, E.P.1069, E.P.1070, E.P.1071, E.P.1072, E.P.1073, E.P.1074, E.P.1075, E.P.1076, E.P.1077, E.P.1078, E.P.1079, E.P.1080, E.P.1081, E.P.1082, E.P.1083, E.P.1084, E.P.1085, E.P.1086, E.P.1087, E.P.1088, E.P.1089, E.P.1090, E.P.1091, E.P.1092, E.P.1093, E.P.1094, E.P.1095, E.P.1096, E.P.1097, E.P.1098, E.P.1099, E.P.1100, E.P.1101, E.P.1102, E.P.1103, E.P.1104, E.P.1105, E.P.1106, E.P.1107, E.P.1108, E.P.1109, E.P.1110, E.P.1111, E.P.1112, E.P.1113, E.P.1114, E.P.1115, E.P.1116, E.P.1117, E.P.1118, E.P.1119, E.P.1120, E.P.1121, E.P.1122, E.P.1123, E.P.1124, E.P.1125, E.P.1126, E.P.1127, E.P.1128, E.P.1129, E.P.1130, E.P.1131, E.P.1132, E.P.1133, E.P.1134, E.P.1135, E.P.1136, E.P.1137, E.P.1138, E.P.1139, E.P.1140, E.P.1141, E.P.1142, E.P.1143, E.P.1144, E.P.1145, E.P.1146, E.P.1147, E.P.1148, E.P.1149, E.P.1150, E.P.1151, E.P.1152, E.P.1153, E.P.1154, E.P.1155, E.P.1156, E.P.1157, E.P.1158, E.P.1159, E.P.1160, E.P.1161, E.P.1162, E.P.1163, E.P.1164, E.P.1165, E.P.1166, E.P.1167, E.P.1168, E.P.1169, E.P.1170, E.P.1171, E.P.1172, E.P.1173, E.P.1174, E.P.1175, E.P.1176, E.P.1177, E.P.1178, E.P.1179, E.P.1180, E.P.1181, E.P.1182, E.P.1183, E.P.1184, E.P.1185, E.P.1186, E.P.1187, E.P.1188, E.P.1189, E.P.1190, E.P.1191, E.P.1192, E.P.1193, E.P.1194, E.P.1195, E.P.1196, E.P.1197, E.P.1198, E.P.1199, E.P.1200, E.P.1201, E.P.1202, E.P.1203, E.P.1204, E.P.1205, E.P.1206, E.P.1207, E.P.1208, E.P.1209, E.P.1210, E.P.1211, E.P.1212, E.P.1213, E.P.1214, E.P.1215, E.P.1216, E.P.1217, E.P.1218, E.P.1219, E.P.1220, E.P.1221, E.P.1222, E.P.1223, E.P.1224, E.P.1225, E.P.1226, E.P.1227, E.P.1228, E.P.1229, E.P.1230, E.P.1231, E.P.1232, E.P.1233, E.P.1234, E.P.1235, E.P.1236, E.P.1237, E.P.1238, E.P.1239, E.P.1240, E.P.1241, E.P.1242, E.P.1243, E.P.1244, E.P.1245, E.P.1246, E.P.1247, E.P.1248, E.P.1249, E.P.1250, E.P.1251, E.P.1252, E.P.1253, E.P.1254, E.P.1255, E.P.1256, E.P.1257, E.P.1258, E.P.1259, E.P.1260, E.P.1261, E.P.1262, E.P.1263, E.P.1264, E.P.1265, E.P.1266, E.P.1267, E.P.1268, E.P.1269, E.P.1270, E.P.1271, E.P.1272, E.P.1273, E.P.1274, E.P.1275, E.P.1276, E.P.1277, E.P.1278, E.P.1279, E.P.1280, E.P.1281, E.P.1282, E.P.1283, E.P.1284, E.P.1285, E.P.1286, E.P.1287, E.P.1288, E.P.1289, E.P.1290, E.P.1291, E.P.1292, E.P.1293, E.P.1294, E.P.1295, E.P.1296, E.P.1297, E.P.1298, E.P.1299, E.P.1300, E.P.1301, E.P.1302, E.P.1303, E.P.1304, E.P.1305, E.P.1306, E.P.1307, E.P.1308, E.P.1309, E.P.1310, E.P.1311, E.P.1312, E.P.1313, E.P.1314, E.P.1315, E.P.1316, E.P.1317, E.P.1318, E.P.1319, E.P.1320, E.P.1321, E.P.1322, E.P.1323, E.P.1324, E.P.1325, E.P.1326, E.P.1327, E.P.1328, E.P.1329, E.P.1330, E.P.1331, E.P.1332, E.P.1333, E.P.1334, E.P.1335, E.P.1336, E.P.1337, E.P.1338, E.P.1339, E.P.1340, E.P.1341, E.P.1342, E.P.1343, E.P.1344, E.P.1345, E.P.1346, E.P.1347, E.P.1348, E.P.1349, E.P.1350, E.P.1351, E.P.1352, E.P.1353, E.P.1354, E.P.1355, E.P.1356, E.P.1357, E.P.1358, E.P.1359, E.P.1360, E.P.1361, E.P.1362, E.P.1363, E.P.1364, E.P.1365, E.P.1366, E.P.1367, E.P.1368, E.P.1369, E.P.1370, E.P.1371, E.P.1372, E.P.1373, E.P.1374, E.P.1375, E.P.1376, E.P.1377, E.P.1378, E.P.1379, E.P.1380, E.P.1381, E.P.1382, E.P.1383, E.P.1384, E.P.1385, E.P.1386, E.P.1387, E.P.1388, E.P.1389, E.P.1390, E.P.1391, E.P.1392, E.P.1393, E.P.1394, E.P.1395, E.P.1396, E.P.1397, E.P.1398, E.P.1399, E.P.1400, E.P.1401, E.P.1402, E.P.1403, E.P.1404, E.P.1405, E.P.1406, E.P.1407, E.P.1408, E.P.1409, E.P.1410, E.P.1411, E.P.1412, E.P.1413, E.P.1414, E.P.1415, E.P.1416, E.P.1417, E.P.1418, E.P.1419, E.P.1420, E.P.1421, E.P.1422, E.P.1423, E.P.1424, E.P.1425, E.P.1426, E.P.1427, E.P.1428, E.P.1429, E.P.1430, E.P.1431, E.P.1432, E.P.1433, E.P.1434, E.P.1435, E.P.1436, E.P.1437, E.P.1438, E.P.1439, E.P.1440, E.P.1441, E.P.1442, E.P.1443, E.P.1444, E.P.1445, E.P.1446, E.P.1447, E.P.1448, E.P.1449, E.P.1450, E.P.1451, E.P.1452, E.P.1453, E.P.1454, E.P.1455, E.P.1456, E.P.1457, E.P.1458, E.P.1459, E.P.1460, E.P.1461, E.P.1462, E.P.1463, E.P.1464, E.P.1465, E.P.1466, E.P.1467, E.P.1468, E.P.1469, E.P.1470, E.P.1471, E.P.1472, E.P.1473, E.P.1474, E.P.1475, E.P.1476, E.P.1477, E.P.1478, E.P.1479, E.P.1480, E.P.1481, E.P.1482, E.P.1483, E.P.1484, E.P.1485, E.P.1486, E.P.1487, E.P.1488, E.P.1489, E.P.1490, E.P.1491, E.P.1492, E.P.1493, E.P.1494, E.P.1495, E.P.1496, E.P.1497, E.P.1498, E.P.1499, E.P.1500, E.P.1501, E.P.1502, E.P.1503, E.P.1504, E.P.1505, E.P.1506, E.P.1507, E.P.1508, E.P.1509, E.P.1510, E.P.1511, E.P.1512

3.- N-CTR-CAR-1-01-009/16 TERRAPLENES P.U.O.T., E.P.5, E.P.6

B) OBRAS DE DRENAJE.

1.- N-CTR-CAR-1-01-007/11 EXCAVACIÓN PARA ESTRUCTURAS P.U.O.T.

2.- N-CTR-CAR-1-01-011/20 RELLENOS P.U.O.T.

3.- N-CTR-CAR-1-02-003/04 CONCRETO HIDRÁULICO, Concreto ciclópeo de $f'c = 200 \text{ kg/cm}^2$ en muros, P.U.O.T.

4.- N-CTR-CAR-1-02-013/00 DEMOLICIONES Y DESMANTELAMIENTOS P.U.O.T.

C) PAVIMENTOS.

1.- N-CTR-CAR-1-04-009/20 CARPETA DE CONCRETO HIDRÁULICO P.U.O.T., E.P.7

D) OBRAS COMPLEMENTARIAS.

1.- N-CTR-CAR-1-03-003/00 CUNETAS, de sección triangular revestidas de concreto hidráulico $f'c = 150 \text{ kg/cm}^2$ P.U.O.T.

2.- N-CTR-CAR-1-03-006/00 LAVADEROS, de concreto hidráulico de $f'c = 150 \text{ kg/cm}^2$, P.U.O.T., E.P.8

3.- N-CTR-CAR-1-02-010/00 GUARNICIONES Y BANQUETAS, Guarniciones de concreto hidráulico de $f'c = 150 \text{ kg/cm}^2$, P.U.O.T.

4.- N-CTR-CAR-1-02-003/04 CONCRETO HIDRÁULICO P.U.O.T., E.P.9

E) SEÑALAMIENTO.

1.- N-CTR-CAR-1-07-001/23 MARCAS EN EL PAVIMENTO P.U.O.T.

2.- N-CTR-CAR-1-07-005/00 SEÑALES VERTICALES BAJAS P.U.O.T.

A) TERRACERIAS.

Los trabajos a ejecutar en esta partida, tienen como objetivo, reconstruir la estructura del pavimento con la resistencia suficiente con el fin de aumentar la seguridad de la superficie de rodadura, por lo que, se contempla llevar a cabo las acciones necesarias para alcanzar este fin, de acuerdo al siguiente procedimiento de construcción.

1.- N-CTR-CAR-1-01-002/11 DESPALME P.U.O.T.

DEFINICION: Es la remoción del material superficial del terreno, con objeto de evitar la mezcla del material de las terracerías con material orgánico o con depósito de material no utilizable.

EJECUCIÓN: Previo al inicio del despalme y una vez ejecutado el desmonte, se delimitará la zona de despalme de acuerdo con lo aprobado por la Dependencia.

El espesor del despalme será de acuerdo con la estratigrafía del terreno, si así lo aprueba la Dependencia el material natural producto del despalme, se empleará para el recubrimiento de los taludes de terraplenes así como de los pisos, fondo de las excavaciones y taludes de los bancos al término de su explotación, o se retirará a un banco de desperdicio que elija el Contratista de Obra distribuyéndolo uniformemente de tal manera que no impida el drenaje o que no invada cuerpos de agua, para favorecer el desarrollo de vegetación.

Para la ejecución del despalme se deberá considerar los aspectos que contiene la Norma N-CTR-CAR-1-01-002 "Despalme"

MEDICION: Cuando el despalme se contrate a precios unitarios por unidad de obra terminada y sea ejecutada conforme a lo señalado en esta Norma, a satisfacción de la Dependencia, se medirá según lo señalado en la Cláusula E. de la Norma N-LEG-3, Ejecución de Obras, para determinar el avance o la cantidad de trabajo realizado para efecto de pago, tomando como unidad el metro cúbico de despalme calculado en el sitio mediante seccionamiento y siguiendo el método promedio de áreas extremas, según su tipo, con aproximación a un décimo (0.1).

BASE DE PAGO: Cuando el despalme se contrate a precios unitarios por unidad de obra terminada y sea medido de acuerdo con lo indicado en la Cláusula H. de esta Norma, se pagará al precio fijado en el contrato para el metro cúbico de despalme, según su tipo. Estos precios unitarios conforme a lo indicado en la Cláusula F. de la Norma N-LEG-3, Ejecución de Obras, incluyen lo que corresponda por: Visitas de inspección. Delimitaciones de las zonas de despalme. Corte, extracción, remoción, carga, acarreo hasta el sitio de su disposición final, descarga y colocación en la forma que indique el proyecto o apruebe la Dependencia, del material producto del despalme. Los tiempos de los vehículos empleados en los transportes del material producto del despalme, durante las cargas y las descargas y todo lo necesario para la correcta ejecución de este concepto.

2.- N-CTR-CAR-1-01-003/11 CORTES P.U.O.T., E.P., E.P.1, E.P.2, E.P.3, E.P.4

DEFINICION: Los cortes son las excavaciones ejecutadas a cielo abierto en el terreno natural, en ampliación de taludes, en rebajes en la corona de cortes o terraplenes existentes y en derrumbes, con objeto de preparar y formar la sección de la obra, de acuerdo con lo indicado en el proyecto o lo ordenado por la Dependencia.

MATERIALES: Si para la construcción de cortes se requiere el uso de explosivos y artificios, el Contratista de Obra obtendrá los permisos para su adquisición, traslado, manejo, almacenamiento y utilización, conforme a los requerimientos de la Secretaría de la Defensa Nacional, siendo estas actividades responsabilidad exclusiva del Contratista de Obra, conforme a lo indicado en el Inciso D.4.23 de la Norma N-LEG-3, Ejecución de Obras.

EQUIPO: El equipo que se utilice para la construcción de cortes, será el adecuado para obtener la geometría y selección de los materiales especificados en el proyecto, en cantidad suficiente para producir el volumen establecido en el programa de ejecución detallado por concepto y ubicación, conforme al programa de utilización de maquinaria, siendo responsabilidad del Contratista de Obra su selección. Dicho equipo será mantenido en óptimas condiciones de operación durante el tiempo que dure la obra y será operado por personal capacitado.

TRANSPORTE Y ALMACENAMIENTO: Los materiales producto de los cortes se cargarán y transportarán al sitio o banco de desperdicios que indique el proyecto o que apruebe la Dependencia. Cuando se trate de materiales que no vayan a ser aprovechados posteriormente y que hayan sido depositados en un almacén temporal, serán trasladados al banco de desperdicios lo más pronto posible. El transporte y disposición de los materiales se sujetarán, en lo que corresponda, a las leyes y reglamentos de protección ecológica vigentes, considerando lo establecido en la última edición de la Norma N-CTR-CAR-1-01-013, *Acarreos*.

EJECUCIÓN: Para la construcción de cortes se considerará lo señalado en la Cláusula D. de la Norma N-LEG-3, Ejecución de Obras. Cuando la obra se contrate a precios unitarios por unidad de obra terminada, no se clasificará el material por cortar, siendo esto responsabilidad exclusiva del Contratista de Obra.

Los cortes se ejecutarán de acuerdo con las líneas de proyecto y sin alterar las áreas fuera de los límites de la construcción, indicados por las líneas de ceros en el proyecto o aprobadas por la Dependencia.

Si así lo indica el proyecto o lo ordena la Dependencia, los materiales producto del corte se utilizarán para construir terraplenes o arroparlos reduciendo la inclinación de sus taludes. Los materiales provenientes de derrumbes o deslizamientos recientes se retirarán del sitio de los trabajos para aprovecharse en el abatimiento de taludes o se depositarán, al igual que el material sobrante de los cortes, en el sitio y forma que indique el proyecto o apruebe la Dependencia, para evitar alteraciones al paisaje, a cuerpos de agua y favorecer el desarrollo de vegetación, así como para no obstaculizar el drenaje natural.

MEDICION: Cuando el corte se contrate a precios unitarios por unidad de obra terminada y sea ejecutado conforme a lo señalado en esta Norma, a satisfacción de la Dependencia, se medirá según lo señalado en la Cláusula E. de la Norma N-LEG-3, Ejecución de Obras. La construcción de cortes se medirá mediante seccionamiento y siguiendo el método de promedio de áreas extremas, tomando como unidad el metro cúbico de corte terminado con aproximación a la unidad.

BASE DE PAGO: Cuando el corte se contrate a precios unitarios por unidad de obra terminada y sea medido de acuerdo con lo indicado en la Cláusula I. de esta Norma, se pagará de la siguiente manera: J.1. Los cortes se pagarán al precio fijado en el contrato para el metro cúbico de corte terminado. Estos precios unitarios, conforme a lo indicado en la Cláusula F. de la Norma N-LEG-3, Ejecución de Obras, incluyen lo que corresponda por: Ubicación y delimitación de la zona de corte. En su caso, valor de adquisición de los explosivos y sus artificios; cargas, transportes y descargas hasta el sitio de su utilización y cargo por almacenamiento. Corte, extracción y remoción, de los materiales producto de la excavación. Afinamiento del corte, conforme a lo indicado en la Norma N-CTR-CAR-1-01-006, *Afinamiento, y amacice de los taludes*. Carga, acarreo hasta el sitio o banco de desperdicios que indique el proyecto o que apruebe la Dependencia, descarga y colocación en la forma que indique el proyecto o apruebe la Dependencia. Los tiempos de los vehículos empleados en los transportes durante las cargas y las descargas de los materiales producto de la excavación que no se utilicen en la construcción de terraplenes. La conservación del corte hasta que haya sido recibido. Y todo lo necesario para la correcta ejecución de este concepto.

3.- N-CTR-CAR-1-01-009/16 TERRAPLENES P.U.O.T., E.P.5, E.P.6

DEFINICION: Los terraplenes son estructuras que se construyen con materiales producto de cortes o procedentes de bancos, con el fin de obtener el nivel de subrasante que indique la Dependencia, ampliar la corona, cimentar estructuras, formar bermas y tender taludes.

MATERIALES: Los materiales que se utilicen en la construcción de terraplenes, cumplirán con lo establecido en la Norma N-CMT-1-01, *"Materiales para terraplén"* y N-CMT-1-02 *"Materiales para Subyacente"*, salvo que el proyecto indique otra cosa o así lo apruebe la Dependencia. Los materiales procederán de los cortes o bancos indicados en el proyecto o aprobados por la Dependencia.

Los materiales para la construcción del cuerpo del terraplén, la ampliación de la corona o el tendido de los taludes de terraplenes existentes, cuando procedan de cortes, pueden ser compactables o no compactables. Cuando provengan de bancos o se utilicen en la construcción de las capas subyacentes y subrasantes, siempre serán compactables.

EQUIPO: El equipo que se utilice para la construcción de terraplenes, será el adecuado para obtener la calidad especificada en el proyecto, en cantidad suficiente para producir el volumen establecido en el programa de ejecución detallado por concepto y ubicación, conforme al programa de utilización de maquinaria, siendo responsabilidad del Contratista de Obra su selección. Dicho equipo será mantenido en óptimas condiciones de operación durante el tiempo que dure la obra y será operado por personal capacitado.

TRANSPORTE Y ALMACENAMIENTO: El transporte y almacenamiento de todos los materiales son responsabilidad exclusiva del Contratista de Obra y los realizará de tal forma que no sufran alteraciones que ocasionen deficiencias en la calidad de la obra, tomando en cuenta lo establecido en las Normas N-CMT-1-01, *"Materiales para Terraplén"*, N-CMT-1-02, *"Materiales para Subyacente"* y N-CMT-1-03, *"Materiales para Subrasante"*. Se sujetarán en lo que corresponda, a las leyes y reglamentos de protección ecológica vigentes, considerando lo establecido en la Norma N-CTR-CAR-1-01-013, *"Acarreos"*.

EJECUCIÓN: Se delimitará la zona de desplante de terraplén mediante estacas u otras referencias, de acuerdo con lo indicado por la Dependencia.

El material proveniente de cortes se descargará sobre la superficie donde se extenderá, en cantidad prefijada por estación de veinte (20) metros, en tramos que no sean mayores a los que, en un turno de trabajo, se pueda tender, conformar y compactar o acomodar el material

Al material extendido, se le incorporará el agua necesaria para su compactación, por medio de riegos y mezclados, hasta alcanzar el contenido de humedad óptima para su compactación, se extenderá en todo el ancho del terraplén y se conformará y de tal manera que se obtenga una capa de material sin compactar de espesor uniforme.

La compactación del terraplén se ejecutará uniformemente en todo el ancho del terraplén, se hará longitudinalmente, de las orillas hacia el centro en las tangentes, y del interior al exterior en las curvas, con un traslape de cuando menos la mitad del ancho del compactador en cada pasada, hasta alcanzar el espesor solicitado por la Dependencia y la compactación al 90%.

La construcción de los terraplenes, se deberá considerar los aspectos que contiene la Norma N-CTR-CAR-1-01-009 "Terraplenes".

MEDICION: Cuando la construcción de terraplenes se contrate a precios unitarios por unidad de obra terminada y sea ejecutada conforme a lo señalado en esta Norma, a satisfacción de la Dependencia, se medirá según lo señalado en la Cláusula E. de la Norma N-LEG-3, "Ejecución de Obras", mediante seccionamiento y siguiendo el método de promedio de áreas extremas. La medición se hará tomando como unidad el metro cúbico de terraplén terminado, con aproximación a la unidad.

BASE DE PAGO: Cuando la construcción de terraplenes se contrate a precios unitarios por unidad de obra terminada y sea medida de acuerdo con lo indicado en la Cláusula I. de esta Norma, se pagará al precio fijado en el contrato para el metro cúbico de terraplén terminado, para: El cuerpo de terraplén, la ampliación de la corona o el tendido de los taludes de terraplenes existentes, la capa subyacente, la capa subrasante y la elevación de la subrasante, utilizando materiales compactables procedentes de cortes, para cada grado de compactación. Estos precios unitarios, conforme a lo indicado en la Cláusula F. de la Norma N-LEG-3, "Ejecución de Obras", incluyen lo que corresponda por: Disgregado y marreo del material. Pepena y eliminación de las partículas de tamaños mayores al máximo establecido en el proyecto o aprobado por la Dependencia, cuando el material se utilice para las capas subyacente y subrasante. Cargas del material en los cortes al equipo de transporte, acarreo al lugar de tendido y descarga. Permisos de explotación de bancos de agua; extracción, carga, acarreo al lugar de utilización, aplicación e incorporación del agua. Preparación de la superficie de desplante, incluyendo el relleno de huecos y la compactación del terreno natural o el despalmado. En su caso, operaciones para quitar el agua excedente al contenido de agua de compactación establecido en el proyecto o aprobado por la Dependencia. Operaciones de tendido, conformación y compactación al grado fijado en el proyecto o aprobado por la Dependencia. Afinamiento para dar el acabado superficial. Los tiempos de los vehículos empleados en los transportes de los materiales, durante las cargas y las descargas. La conservación del terraplén hasta que sea recibido por la Dependencia; y todo lo necesario para la correcta ejecución de este concepto.

B) OBRAS DE DRENAJE.

Los trabajos a ejecutar en esta partida, tienen como objetivo, evitar que la infiltración y escurrimiento superficial del agua de lluvia afecten la resistencia de la estructura de un camino, teniendo como finalidad su protección y aumentar la vida útil de la superficie de rodadura, por lo que, se contempla llevar a cabo las acciones necesarias para alcanzar este fin, de acuerdo al siguiente procedimiento de construcción.

1.- N-CTR-CAR-1-01-007/11 EXCAVACIÓN PARA ESTRUCTURAS P.U.O.T.

DEFINICION: Las excavaciones para estructuras son las que se ejecutan a cielo abierto en el terreno natural o en rellenos existentes, para alojar estructuras y obras de drenaje, entre otras.

EQUIPO: El equipo y herramienta que se utilice en la excavación para estructuras, será el adecuado para obtener la calidad especificada en el proyecto, en cantidad suficiente para producir el volumen establecido en el programa de ejecución detallado por concepto y ubicación, conforme al programa de utilización de maquinaria, siendo responsabilidad del Contratista de Obra su selección. Dicho equipo será mantenido en óptimas condiciones de operación durante el tiempo que dure la obra y será operado por personal capacitado.

TRANSPORTE Y ALMACENAMIENTO: Los residuos producto de la excavación para estructuras se cargarán y transportarán al sitio o banco de desperdicios que indique el proyecto o que apruebe la Dependencia. Cuando se trate de materiales que no vayan a ser aprovechados posteriormente y que hayan sido depositados en un almacén temporal, serán trasladados al banco de desperdicios lo más pronto posible. El transporte y disposición de los residuos se sujetarán, en lo que corresponda, a las leyes y reglamentos de protección ecológica vigentes, considerando lo establecido en la Norma N-CTR-CAR-1-01-013, "Acarreos".

ING. ÁLVARO PÉREZ HERNÁNDEZ
DIRECTOR DE PROYECTOS Y CONTROL DE CALIDAD

GOBIERNO DEL ESTADO DE OAXACA
CAMINOS BIENESTAR
DIRECCION DE PROYECTOS Y CONTROL DE CALIDAD
DEPARTAMENTO DE INGENIERIA DE COSTOS Y PRESUPUESTOS

EJECUCION: Para la excavación para estructuras se considerará lo señalado en la Cláusula D. de la Norma N-LEG-3, Ejecución de Obras. Cuando la obra se contrate a precios unitarios por unidad de obra terminada, no se clasificará el material por excavar, siendo esta responsabilidad exclusiva del Contratista de Obra.

Previo al inicio de los trabajos, la zona por excavar estará debidamente desmontada, el material suelto o inestable, así como toda la materia vegetal se removerá. Cuando el producto de la excavación se vaya a utilizar para el relleno de la misma, el Contratista de Obra realizará el despalme de la zona delimitada de acuerdo con el Inciso anterior, considerando lo señalado en la Norma N-CTR-CAR-1-01-002, "Despalme".

El Contratista de Obra debe llevar a cabo las desviaciones necesarias para evitar que el agua afecte los trabajos de excavación. Así mismo, durante la ejecución de la excavación ésta se protegerá de inundaciones y se asegurará su estabilidad, para evitar derrumbes, drenando toda el agua que afecte la excavación.

El material producto de la excavación se depositará en el sitio o banco de desperdicios que elija el Contratista de Obra.

Cuando la Dependencia apruebe que las paredes de la excavación sirvan de molde a un colado, sus dimensiones no excederán en más de diez (10) centímetros. Si se excede dicho límite, se pondrán moldes.

MEDICION: Cuando la excavación para estructuras se contrate a precios unitarios por unidad de obra terminada y sea ejecutada conforme a lo señalado en esta Norma, a satisfacción de la Dependencia, se medirá según lo señalado en la Cláusula E. de la Norma N-LEG-3, Ejecución de Obras. La excavación para estructuras se medirá tomando como unidad el metro cúbico de excavación para estructuras terminado, según su tipo, con aproximación a un décimo (0,1), considerando los volúmenes que indique el proyecto, con las modificaciones en más o menos que sean autorizadas por la Dependencia.

BASE DE PAGO: Cuando la excavación para estructuras se contrate a precios unitarios por unidad de obra terminada y sea medida de acuerdo con lo indicado en la Cláusula I. de esta Norma, se pagará de la siguiente manera: La excavación para estructuras se pagará al precio fijado en el contrato para el metro cúbico de excavación para estructuras terminado, según su tipo. Estos precios unitarios, conforme a lo indicado en la Cláusula F. de la Norma N-LEG-3, Ejecución de Obras, incluyen lo que corresponda por: Desmonte de la zona de excavación, de acuerdo con la Norma N-CTR-CAR-1-01-001, "Desmonte". Ubicación y delimitación de la zona de excavación. Despalme, de acuerdo con lo señalado en la Norma N-CTR-CAR-1-01-002, "Despalme". Desviación de corrientes. En su caso, valor de adquisición de los explosivos y sus artificios; cargas, transportes y descargas hasta el sitio de su utilización y cargo por almacenamiento. Excavación a cualquier profundidad, en seco o en agua; extracción del material; afinamiento y amacice de los taludes. Drenaje de la excavación con bomba. Además, tablestacados y obras auxiliares. Extracción de azolves. Carga, acarreo hasta el sitio o banco de desperdicios que indique el proyecto o que apruebe la Dependencia, descarga y colocación en la forma que indique el proyecto o apruebe la Dependencia, de los residuos producto de la excavación. Los tiempos de los vehículos empleados en los transportes de los residuos producto de la excavación, durante las cargas y las descargas. La conservación de la excavación hasta que haya sido rellena y todo lo necesario para la correcta ejecución de este concepto.

2.- N-CTR-CAR-1-01-011/20 RELLENOS P.U.O.T.

DEFINICION: El relleno es la colocación de materiales seleccionados, estabilizados o no, en excavaciones hechas para estructuras, obras de drenaje y subdrenaje, cuñas de terraplenes contiguos a estructuras, así como en trincheras estabilizadoras.

MATERIALES Los materiales que se utilicen para rellenos, cumplirán con lo establecido en la última edición de las Normas N-CMT-1-01, Materiales para Terraplén, N-CMT-1-04, Materiales Tratados con Cal para Terracerías, N-CMT-3-04-001, Filtros, así como en las Normas aplicables del Libro CMT. Características de los Materiales o lo establecido en la Cláusula D. de la Norma N-CTR-CAR-1-04-003, "Capas Estabilizadas", salvo que el proyecto indique otra cosa.

EQUIPO El equipo que se utilice para rellenos, será el adecuado para evitar daños a las estructuras vecinas y obtener la calidad especificada en el proyecto, en cantidad suficiente para producir el volumen establecido en el programa de ejecución detallado por concepto y ubicación, conforme al programa de utilización de maquinaria, siendo responsabilidad

del Contratista de Obra su selección. Dicho equipo será mantenido en óptimas condiciones de operación durante el tiempo que dure la obra y será operado por personal capacitado.

TRANSPORTE Y ALMACENAMIENTO El transporte y almacenamiento de todos los materiales son responsabilidad exclusiva del Contratista de Obra y los realizará de tal forma que no sufran alteraciones que ocasionen deficiencias en la calidad de la obra, tomando en cuenta lo establecido en la última versión de Norma N-CMT-3-04-001, Filtros o lo establecido en la Cláusula F. de la Norma N-CTR-CAR-1-04-003, "*Capas Estabilizadas*". Se sujetarán en lo que corresponda, a las leyes y reglamentos de protección ecológica vigentes, considerando lo establecido en la Norma N-CTR-CAR-1-01-013, "*Acarreos*".

EJECUCION: Para la colocación de rellenos se considerará lo señalado en la Cláusula D. de la Norma N-LEG-3, Ejecución de Obras. Los trabajos de relleno se deberán iniciar tan pronto sea posible, especialmente cuando las condiciones de desplante total o parcial de la estructura requieran protección. Los materiales que se utilicen para rellenos, cumplirán con lo establecido en la última edición de las Normas N-CMT-1-01, Materiales para Terraplén, así como las Normas aplicables del Libro CMT, Características de los Materiales, salvo que la Dependencia indique otra cosa.

Los materiales seleccionados procederán de los bancos que elija el Contratista. Se tomarán las precauciones necesarias para evitar daños en las estructuras u obras de drenaje durante el relleno de las excavaciones. Los daños ocasionados por negligencia del Contratista de Obra serán reparados por su cuenta y costo.

El material se extenderá en capas de manera simétrica, tanto respecto al eje transversal de la estructura como al eje longitudinal y se compactará también simétricamente, a mano o con equipo manual.

Los rellenos se compactarán a un grado de compactación de noventa (90) por ciento de su masa volumétrica seca máxima, obtenida mediante la prueba AASHTO estándar.

Para la ejecución del relleno de excavación para estructuras, se deben considerar los aspectos que contiene la Norma NCTR-CAR-1-01-011/20 "*Rellenos*".

MEDICION: Cuando la obra se contrate a precios unitarios por unidad de obra terminada y el relleno sea ejecutado conforme a lo indicado en esta Norma, a satisfacción de la Dependencia, se medirá como sigue: El relleno con materiales procedentes de bancos, para excavaciones, cuñas de terraplén, filtros y trincheras estabilizadoras, se medirá según lo señalado en la Cláusula E. de la Norma N-LEG-3, Ejecución de Obras, mediante seccionamiento y siguiendo el método de promedio de áreas extremas. La medición se hará tomando como unidad el metro cúbico de relleno terminado, según su tipo y para cada banco en particular, con aproximación a un décimo (0,1).

BASE DE PAGO: Cuando la obra se contrate a precios unitarios por unidad de obra terminada y el relleno sea medido de acuerdo con lo indicado en la Cláusula I. de esta Norma, se pagará como sigue: El relleno con materiales procedentes de bancos, para excavaciones, cuñas de terraplén, filtros y trincheras estabilizadoras, se pagará al precio fijado en el contrato para el metro cúbico de relleno terminado, según su tipo y para cada banco en particular. Estos precios unitarios, conforme a lo indicado en la Cláusula F. de la Norma N-LEG-3, Ejecución de Obras, incluyen lo que corresponda por: Desmonte y despalle de los bancos; extracción del material aprovechable y del desperdicio, cualesquiera que sean sus clasificaciones; cribados y desperdicios de los cribados; disgregado; separación y recolección de los desperdicios; cargas, descargas y todos los acarreos locales necesarios para los tratamientos así como de los desperdicios y formación de los almacenamientos. Permisos de explotación de bancos de agua; extracción, carga, acarreo al lugar de utilización, aplicación e incorporación del agua. Cargas del material en los almacenamientos al equipo de transporte, acarreo al lugar de utilización y descarga. Colocación y compactación del relleno al grado fijado en el proyecto o aprobado por la Dependencia. Los tiempos de los vehículos empleados en los transportes de todos los materiales durante las cargas y las descargas. La conservación del relleno hasta que haya sido recibido por la Dependencia y todo lo necesario para la correcta ejecución de este concepto.

GOBIERNO DEL ESTADO DE OAXACA
CAMINOS BIENESTAR
DIRECCION DE PROYECTOS Y CONTROL DE CALIDAD
DEPARTAMENTO DE INGENIERIA DE COSTOS Y PRESUPUESTOS

3.- N-CTR-CAR-1-02-003/04 CONCRETO HIDRÁULICO, Concreto ciclópeo de $f'c = 200 \text{ kg/cm}^2$ en muros, P.U.O.T.

DEFINICIÓN: El concreto hidráulico es una combinación de cemento Portland, agregados pétreos, agua y aditivos, para formar una mezcla moldeable que al fraguar forma un elemento rígido y resistente.

El concreto ciclópeo es aquel que está formado por una mezcla cuyos pétreos se componen hasta en un sesenta (60) por ciento por fragmentos de roca con una masa máxima de treinta (30) kilogramos por pieza, que se colocan a mano embebidos en el concreto normal, en su lugar definitivo en la obra. Se debe considerar que los fragmentos de roca que se utilicen tendrán una masa máxima de treinta (30) kilogramos, estarán limpias y exentas de costras. Cuando las superficies presenten materia extraña que reduzca la adherencia, se limpiarán o lavarán; se rechazarán si tienen grasas, aceites o si las materias extrañas no son removidas. Todos los fragmentos de roca se mojarán previamente a su utilización y se colocarán con cuidado, sin dejarlas caer para evitar que causen daños a los moldes o al concreto fresco adyacente. En caso de que las piedras presenten planos dominantes de estratificación, se colocarán de manera que los esfuerzos se desarrollen normalmente a dichos planos. Si la Supervisión no indica otra cosa el espacio libre entre piedras será como mínimo quince (15) centímetros, entre las piedras y los parámetros no menor de diez (10) centímetros y abajo del coronamiento de un elemento estructural, no menor de treinta (30) centímetros.

MATERIALES: Los materiales que se utilicen en la elaboración de concreto hidráulico, cumplirán con lo establecido en las Normas aplicables del Título 02. Materiales para Concreto Hidráulico, de la Parte 2. Materiales para Estructuras, del Libro CMT. Características de los Materiales, salvo que el proyecto indique otra cosa o así lo apruebe la Dependencia. Los materiales pétreos procederán de los bancos indicados en el proyecto o aprobados por la Dependencia. El agua estará limpia y libre de materia orgánica o de cualquier otra sustancia que afecte la calidad del concreto.

EQUIPO: El equipo que se utilice para la elaboración y colocación del concreto hidráulico, será el adecuado para obtener la calidad especificada en el proyecto, en cantidad suficiente para producir el volumen establecido en el programa de ejecución detallado por concepto y ubicación, conforme al programa de utilización de maquinaria, siendo responsabilidad del Contratista de Obra su selección. Dicho equipo será mantenido en óptimas condiciones de operación durante el tiempo que dure la obra y será operado por personal capacitado.

TRANSPORTE Y ALMACENAMIENTO: El transporte y almacenamiento de todos los materiales son responsabilidad exclusiva del Contratista de Obra y los realizará de tal forma que no sufran alteraciones que ocasionen deficiencias en la calidad de la obra, tomando en cuenta lo establecido en las Normas aplicables del Título 02. Materiales para Concreto Hidráulico, de la Parte 2. Materiales para Estructuras, del Libro CMT. Características de los Materiales. Se sujetarán en lo que corresponda, a las leyes y reglamentos de protección ecológica vigentes.

EJECUCIÓN: Antes del colado del concreto hidráulico, toda la superficie por cubrir estará debidamente preparada, exenta de materias extrañas, polvo o grasa. La superficie por cubrir se mantendrá húmeda desde el momento en que se termine la limpieza, hasta la colocación del concreto hidráulico.

El diseño de las obras falsas, cimbras y moldes será responsabilidad del Contratista de Obra, las cuales tendrán la rigidez suficiente para evitar deformaciones debidas a la presión del concreto, al efecto de los vibradores y a las demás cargas y operaciones correlativas al colado o que puedan presentarse durante la construcción. Además, las cimbras y moldes, serán estancos para evitar la fuga de la lechada y de los agregados finos durante el colado y el vibrado.

El procedimiento que se utilice para la elaboración del concreto hidráulico es responsabilidad del Contratista de Obra, quien tendrá los cuidados necesarios para el manejo de los materiales a lo largo de todo el proceso, para que el concreto cumpla con los requerimientos de calidad, establecidos en el proyecto o aprobados por la Dependencia y atenderá lo indicado en las Normas aplicables del Título 02. Materiales para Concreto Hidráulico, de la Parte 2. Materiales para Estructuras, del Libro CMT. Características de los Materiales.

El concreto será transportado por el Contratista de Obra al sitio de colado, con la manejabilidad requerida y evitando su contaminación, utilizando métodos y equipos que prevengan la segregación o pérdida de ingredientes.

El colado será continuo hasta la terminación del elemento estructural o hasta la junta de construcción que apruebe la Dependencia.

Al terminar el proceso de colado, el concreto quedará uniforme, estará libre de canalizaciones, depresiones, ondulaciones o cualquier tipo de irregularidades.

Todas las superficies estarán exentas de bordes rugosidades, salientes u oquedades de cualquier clase y presentarán el acabado que apruebe la Dependencia, los alambres de amarre se cortarán al ras.

Se aplicarán riegos de agua sobre las superficies expuestas y los moldes, en cuanto dichos riegos no marquen huellas en dichas superficies. Los riegos se aplicarán durante siete (7) días.

MEDICIÓN: Cuando la construcción del elemento de concreto hidráulico se contrate a precios unitarios por unidad de obra terminada y sea ejecutada conforme a lo indicado en esta Norma, a satisfacción de la Dependencia, se medirá según lo señalado en la Cláusula E. de la Norma N-LEG-3, Ejecución de Obras. El concreto hidráulico se medirá tomando como unidad el metro cúbico de concreto hidráulico terminado, según su tipo y resistencia, para cada banco en particular, con aproximación a un décimo (0,1).

BASE DE PAGO: Cuando la construcción del elemento de concreto hidráulico se contrate a precios unitarios por unidad de obra terminada y sea medida de acuerdo con lo indicado en la Cláusula I. de esta Norma, se pagará, de acuerdo con el caso de que se trate, al precio fijado en el contrato para el metro cúbico, metro de estructura o pieza de concreto hidráulico terminados, según su tipo y resistencia, para cada banco en particular. Estos precios unitarios, conforme lo indicado en la Cláusula F. de la Norma N-LEG-3, Ejecución de Obras, incluyen lo que corresponda por: Valor de adquisición del cemento Pórtland, el agua y los aditivos o fibras que en su caso se requieran, así como del material para las juntas, el curado y demás materiales necesarios para el colado del elemento estructural. En su caso, valor de adquisición de los agregados pétreos y piedra para el concreto ciclópeo. En su caso, desmonte y despalme de los bancos, extracción del material pétreo aprovechable y del desperdicio, cualesquiera que sean sus clasificaciones, cribados y desperdicios de los cribados, trituración parcial o total, lavado o eliminación del polvo superficial adherido a los materiales, cargas, descargas y todos los acarreo de los materiales y de los desperdicios; formación de los almacenamientos; instalación, alimentación y desmantelamiento de las plantas. Limpieza de los vehículos en que se transporten todos los materiales, carga al equipo de transporte, transporte al lugar de almacenamiento, movimientos en el lugar de destino, descarga y cargo por almacenamiento. Clasificación del material pétreo separándolo por tamaños. Permisos de explotación de agua, así como la extracción, carga y acarreo al lugar de utilización del agua. Dosificación y mezclado de los agregados pétreos, cemento Pórtland, agua y aditivos. Limpieza de la superficie sobre la que se colocará el concreto. Suministro, colocación, preparación y remoción de cimbras. Colocación, consolidación y curado del concreto a cualquier altura. Colocación de la piedra en el caso del concreto ciclópeo. La iluminación artificial. Dispositivos y obras auxiliares para efectuar colados bajo el agua. Los tiempos de los vehículos empleados en los transportes de todos los materiales durante las cargas y las descargas. La conservación del concreto hidráulico hasta que el elemento estructural haya sido recibido por la Dependencia y todo lo necesario para la correcta ejecución de este concepto.

4.- N-CTR-CAR-1-02-013/00 DEMOLICIONES Y DESMANTELAMIENTOS P.U.O.T.

DEFINICIÓN: Las demoliciones y los desmantelamientos son los trabajos que se ejecutan con el objeto de deshacer o desmontar una estructura o parte de ella, seleccionando y estibando los materiales aprovechables y retirando los escombros, de acuerdo con lo fijado en el proyecto u ordenado por la Dependencia.

MATERIALES: Si para ejecutar la demolición se autoriza el uso de explosivos y artificios, el Contratista de Obra debe obtener los permisos para su adquisición, traslado, manejo, almacenamiento y utilización, conforme a los requerimientos de la Secretaría de la Defensa Nacional, siendo estas actividades responsabilidad exclusiva del Contratista de Obra, conforme a lo indicado en el Inciso D.4.23. de la Norma N-LEG-3, Ejecución de Obras.

EQUIPO: El equipo y herramienta que se utilice para las demoliciones y desmantelamientos será el adecuado para obtener la calidad especificada en el proyecto, en cantidad suficiente para producir el volumen establecido en el programa de

ejecución detallado por concepto y ubicación, conforme al programa de utilización de maquinaria, siendo responsabilidad del Contratista de Obra su selección. Dicho equipo será mantenido en óptimas condiciones de operación durante el tiempo que dure la obra y será operado por personal capacitado. Si en la ejecución del trabajo y a juicio de la Dependencia, el equipo presenta deficiencias o no produce los resultados esperados, se suspenderá inmediatamente el trabajo en tanto que el Contratista de Obra corrija las deficiencias, lo reemplace o sustituya al operador. Los atrasos en el programa de ejecución, que por este motivo se ocasionen, serán imputables al Contratista de Obra.

TRANSPORTE Y ALMACENAMIENTO: Los materiales producto de la demolición y desmantelamiento, se cargarán y transportarán al sitio o banco de desperdicios que indique el proyecto o que apruebe la Dependencia, en vehículos con cajas cerradas y protegidos con lonas, que impidan la contaminación del entorno o que se derramen, si es que éstos circularán por caminos de uso común, considerando lo indicado en la Norma N-CTR-CAR-1-01-013, "Acarreos". Cuando se trate de materiales que no vayan a ser aprovechados posteriormente y que hayan sido depositados en un almacén temporal, serán trasladados al banco de desperdicios lo más pronto posible. El transporte y disposición de los residuos se sujetarán, en lo que corresponda, a las leyes y reglamentos de protección ecológica vigentes.

EJECUCIÓN: Inmediatamente antes de la demolición y desmantelamiento se hará un levantamiento para determinar las medidas y secciones de cada una de las partes de la estructura por demoler, así como los elementos por desmantelar, que puedan cuantificarse por piezas.

El proyecto o la Dependencia indicará la estructura por demoler o desmantelar, o las líneas y niveles entre los que se demolerá o desmantelará una parte de la estructura. Cuando sólo una parte de la estructura vaya a ser demolida, se ejecutarán las obras auxiliares necesarias y tomarán las precauciones debidas para evitar daños a la parte que no se demolerá.

El Contratista de Obra tomará todas las precauciones para evitar daños a terceros, realizando las obras de protección necesarias y utilizando los dispositivos que se requieran para este objeto.

Previamente a la demolición de una estructura o de una de sus partes, se hará el desmantelamiento de los materiales aprovechables. Cuando esto no sea posible, la demolición se hará de acuerdo con lo fijado en el proyecto o aprobado por la Dependencia, sin dañar los materiales expresamente indicados para su empleo posterior.

Antes de la demolición de banquetas, guarniciones y pavimentos, se hará un corte con sierra, para no ocasionar daños más allá de los límites indicados en el proyecto o aprobados por la Dependencia.

La demolición se ejecutará utilizando herramientas de mano, maquinaria o explosivos, de acuerdo con lo que indique el proyecto o apruebe la Dependencia.

En los lugares donde vaya a construirse un terraplén, las demoliciones se harán hasta sesenta (60) centímetros debajo del nivel de subrasante, salvo que el proyecto o la Dependencia indique otra profundidad.

En los lugares donde vaya a realizarse un corte o alojarse una nueva estructura, las demoliciones se harán hasta la profundidad que indique el proyecto o apruebe la Dependencia, para cada caso en particular.

La demolición parcial de una estructura presentará superficies libres de materiales sueltos o flojos en la estructura. En el caso de concreto reforzado, en las juntas de construcción el acero de refuerzo se cortará o se dejará en la cantidad, forma y longitud que indique el proyecto o apruebe la Dependencia.

El producto de la demolición de una estructura de concreto hidráulico, se disgregará o fraccionará mediante la herramienta y la maquinaria adecuada.

A menos que el proyecto indique otra cosa o así lo apruebe la Dependencia, en el desmantelamiento de estructuras metálicas o precoladas, se considerará que dichas estructuras serán utilizadas posteriormente. En consecuencia, todas las

piezas o secciones serán separadas y manejadas sin dañarlas, conforme al procedimiento que indique el proyecto o apruebe la Dependencia, marcando las piezas con pintura de esmalte, de manera que puedan ser identificadas fácilmente para reconstruir la estructura posteriormente o utilizarlas en otras obras.

Para el desmantelamiento de estructuras de madera se sacarán con cuidado los pernos, pijas u otros elementos de sujeción, procurando dañar lo menos posible las piezas de madera, las que se desmontarán, separarán y manejarán de manera que no se deterioren y puedan utilizarse posteriormente.

Las partes de la estructura que hayan sido demolidas o desmanteladas fuera de las líneas y niveles indicados en el proyecto o por la Dependencia, serán reconstruidas o repuestas por cuenta y costo del Contratista de Obra, con las características y materiales que tenían en su estado original.

El proyecto o la Dependencia indicará la forma y lugar de almacenamiento de los materiales aprovechables producto de las demoliciones y desmantelamientos.

Todos los materiales producto de las demoliciones y desmantelamientos son propiedad de la Dependencia, por lo que el Contratista de Obra no puede disponer de ellos sin la autorización por escrito de la misma.

MEDICIÓN: Cuando la demolición y el desmantelamiento se contraten a precios unitarios por unidad de obra terminada y sean ejecutados conforme a lo indicado en esta Norma, a satisfacción de la Dependencia, se medirán según lo señalado en la Cláusula E. de la Norma N-LEG-3, Ejecución de Obras, para determinar el avance o la cantidad de trabajo realizado para efecto de pago, como sigue: La demolición de mampostería, zampeado, concreto hidráulico o madera, se medirá tomando como unidad el metro cúbico de demolición terminada, para cada tipo de material, con aproximación a un décimo (0,1). La cuantificación se efectuará en la propia obra, antes de demoler la estructura.

El desmantelamiento del acero estructural se medirá tomando como unidad el kilogramo de pieza desmantelada, para cada tipo de perfil, con aproximación a un décimo (0,1). La masa se determinará de acuerdo con las masas teóricas de los perfiles, en función de la longitud de las piezas, añadiendo el porcentaje correspondiente por concepto de placas, remaches o accesorios.

El desmantelamiento de elementos precolados se medirá tomando como unidad la pieza desmantelada, según su tipo.

El desmantelamiento de las instalaciones, tales como ductos, tuberías y cables, entre otros, se medirá tomando como unidad el metro de instalación desmantelada, para cada tipo de material, con aproximación a un décimo (0,1).

El desmantelamiento de los elementos o piezas que constituyan una parte integrante de las instalaciones, tales como cajas de control, lámparas, contactos, apagadores, llaves y muebles, entre otros, se medirá tomando como unidad el elemento o pieza desmantelada, según su tipo.

BASE DE PAGO: Cuando la demolición y el desmantelamiento se contraten a precios unitarios por unidad de obra terminada y sean medidos de acuerdo con lo indicado en la Cláusula I. de esta Norma, se pagarán al precio fijado en el contrato para:

El metro cúbico de demolición terminada, para cada tipo de material, cuando se trate de mampostería, zampeado, concreto hidráulico o madera.

El kilogramo de pieza desmantelada, para cada tipo de perfil, cuando se trate de acero estructural.

El elemento o pieza desmantelada, según su tipo, cuando se trate de elementos precolados.

El metro de instalación desmantelada, para cada tipo de material, cuando se trate de instalaciones como ductos, tuberías y cables, entre otros.

El elemento o pieza desmantelada, según su tipo, cuando se trate de elementos o piezas que constituyan una parte integrante de las instalaciones.

En todos los casos, precios unitarios, conforme a lo indicado en la Cláusula F. de la Norma N-LEG-3, Ejecución de Obras, incluyen lo que corresponda por: En su caso, valor de adquisición de los explosivos y sus artificios, cargas, transportes y descargas hasta el sitio de su utilización y cargo por almacenamiento. Apuntalamientos, andamios, obras de protección a terceros y obras auxiliares. Desmantelamiento, demolición y todas las operaciones que sean necesarias, así como la identificación y separación de los materiales aprovechables. Carga, acarreo libre hasta veinte (20) metros y descarga en la forma y en el lugar de almacenamiento o en el banco de desperdicios indicados en el proyecto o aprobados por la

GOBIERNO DEL ESTADO DE OAXACA
CAMINOS BIENESTAR
DIRECCION DE PROYECTOS Y CONTROL DE CALIDAD
DEPARTAMENTO DE INGENIERIA DE COSTOS Y PRESUPUESTOS

Dependencia, de los materiales producto de la demolición o el desmantelamiento, ya sean aprovechables o no. Los tiempos de los vehículos empleados en los transportes de todos los materiales, durante las cargas y las descargas y todo lo necesario para la correcta ejecución de este concepto.

C) PAVIMENTOS.

Los trabajos a ejecutar en esta partida tienen como objetivo, construir una superficie de rodadura firme y confortable que brinde seguridad al tránsito vehicular previsto en la vialidad, por lo que, se contempla llevar a cabo las acciones necesarias para alcanzar este fin, de acuerdo al siguiente procedimiento de construcción.

1.- N-CTR-CAR-1-04-009/20 CARPETA DE CONCRETO HIDRÁULICO P.U.O.T., E.P.7

DEFINICIÓN Y CLASIFICACIÓN: Las carpetas de concreto hidráulico son las que se construyen mediante la colocación de una mezcla de agregados pétreos, cemento Portland, en su caso, aditivos y adiciones, agua, para proporcionar al usuario una superficie de rodadura uniforme, bien drenada, resistente al derrapamiento, cómoda y segura. Tienen además la función estructural de soportar y distribuir la carga de los vehículos hacia las capas inferiores del pavimento.

Las carpetas de concreto hidráulico pueden construirse con base en: Losas de concreto hidráulico con juntas son aquellas que se construyen mediante el colado de concreto hidráulico con juntas longitudinales y transversales, con o sin pasajuntas, para formar elementos rectangulares; losas de concreto hidráulico con refuerzo continuo son aquellas que se construyen mediante el colado de concreto hidráulico sin juntas transversales y con acero de refuerzo colocado longitudinalmente en forma continua con el objeto de resistir los esfuerzos de tensión, y asegurar que las grietas que se produzcan queden totalmente cerradas; Losas de concreto presforzado son aquellas que se construyen con secciones de concreto hidráulico sujetas a compresión, mediante un sistema de presfuerzo, con relativamente pocas juntas transversales.

MATERIALES: Los materiales que se utilicen en la construcción de carpetas de concreto hidráulico, cumplirán con lo establecido en las Normas aplicables del Título 06. Materiales para Carpetas de Concreto Hidráulico, de la Parte 4. Materiales para Pavimentos, del Libro CMT. Características de los Materiales, salvo que el proyecto indique otra cosa o así lo apruebe la Dependencia. Los agregados pétreos procederán de los bancos indicados en el proyecto o aprobados por la Dependencia. Si dados los requerimientos de la obra, es necesario modificar las características del concreto hidráulico, utilizando aditivos, estos estarán establecidos en el proyecto o serán aprobados por la Dependencia. Si el Contratista de Obra propone la utilización de aditivos, lo hará mediante un estudio técnico que los justifique, sometiéndolo a la Dependencia para su análisis y aprobación. Dicho estudio ha de contener como mínimo, las especificaciones y los resultados de las pruebas de calidad, así como los procedimientos para el manejo, uso y aplicación de los aditivos. No se aceptará el suministro y utilización de materiales que no cumplan con lo indicado en la Fracción D.1. de esta Norma, ni aun en el supuesto de que serán mejorados posteriormente en el lugar de su utilización por el Contratista de Obra. Si en la ejecución del trabajo y a juicio de la Dependencia, los materiales presentan deficiencias respecto a las características establecidas como se indica en la Fracción D.1. de esta Norma, se suspenderá inmediatamente el trabajo en tanto que el Contratista de Obra las corrija o los reemplace por otros adecuados, por su cuenta y costo. Los atrasos en el programa de ejecución detallado por concepto y ubicación, que por este motivo se ocasionen, serán imputables al Contratista de Obra.

EQUIPO: El equipo que se utilice para la construcción de carpetas de concreto hidráulico, será el adecuado para obtener la calidad especificada en el proyecto, en cantidad suficiente para producir el volumen establecido en el programa de ejecución detallado por concepto y ubicación, conforme con el programa de utilización de maquinaria, siendo responsabilidad del Contratista de Obra su selección. Dicho equipo será mantenido en óptimas condiciones de operación durante el tiempo que dure la obra y será operado por personal capacitado. Si en la ejecución del trabajo y a juicio de la Dependencia, el equipo presenta deficiencias o no produce los resultados esperados, se suspenderá inmediatamente el trabajo en tanto que el Contratista de Obra corrija las deficiencias, lo reemplace o sustituya al operador. Los atrasos en el programa de ejecución detallado por concepto y ubicación, que por este motivo se ocasionen, serán imputables al Contratista de Obra.

TRANSPORTE Y ALMACENAMIENTO: El transporte y almacenamiento de todos los materiales son responsabilidad exclusiva del Contratista de Obra y los realizará de forma tal que no sufran alteraciones que ocasionen deficiencias en la calidad de la obra, tomando en cuenta lo establecido en las Normas aplicables del Título 06. Materiales para Carpetas de Concreto Hidráulico, de la Parte 4. Materiales para Pavimentos, del Libro CMT. Características de los Materiales. Se sujetarán, en lo que corresponda, a las leyes y reglamentos de protección ecológica vigentes.

EJECUCIÓN: Para la construcción de carpetas de concreto hidráulico se considerará lo señalado en la Cláusula D. de la Norma N-LEG-3, Ejecución de Obras.

Proporcionamiento de materiales. Los agregados pétreos, el cemento Portland y aditivos que se empleen en la elaboración de las carpetas de concreto hidráulico, se mezclarán con el proporcionamiento necesario para producir un concreto hidráulico homogéneo, con las características establecidas en el proyecto o aprobadas por la Dependencia. El proporcionamiento se determinará en el laboratorio para obtener las características establecidas en el proyecto o aprobadas por la Dependencia. Esta determinación será responsabilidad del Contratista de Obra. Si en la ejecución del trabajo y a juicio de la Dependencia, con las dosificaciones de los distintos tipos de agregados pétreos, cemento Portland y aditivos utilizados en la elaboración de carpetas de concreto hidráulico, no se obtiene un concreto hidráulico con las características establecidas en el proyecto o aprobadas por la Dependencia, se suspenderá inmediatamente el trabajo en tanto que el Contratista de Obra las corrija por su cuenta y costo. Los atrasos en el programa de ejecución detallado por concepto y ubicación, que por este motivo se ocasionen, serán imputables al Contratista de Obra.

Condiciones climáticas. Los trabajos serán suspendidos en el momento en que se presenten situaciones climáticas adversas y no se reanudarán mientras éstas no sean las adecuadas, considerando que no se construirán carpetas de concreto hidráulico: Sobre superficies con agua libre o encharcada. Cuando exista amenaza de lluvia o esté lloviendo. Cuando la temperatura de la superficie sobre la cual serán construidas, esté por debajo de los cuatro (4) grados Celsius. Cuando la temperatura ambiente sea de cuatro (4) grados Celsius y su tendencia sea a la baja. Sin embargo, las carpetas de concreto hidráulico pueden ser construidas cuando la temperatura ambiente esté por arriba de dos (2) grados Celsius y su tendencia sea al alza. La temperatura ambiente será tomada a la sombra lejos de cualquier fuente de calor artificial. Cuando la evaporación sobre la superficie de la losa sea mayor de un (1) kilogramo por metro cuadrado por hora, determinada de acuerdo con las recomendaciones de la Portland Cement Association (PCA), a menos que se levanten rompevientos para proteger el concreto hidráulico y lo apruebe la Dependencia.

Trabajos previos. Inmediatamente antes de la construcción de la carpeta de concreto hidráulico, la superficie sobre la que se colocará estará debidamente terminada dentro de las líneas y niveles, exenta de materias extrañas, polvo, grasa o encharcamientos, sin irregularidades y reparados satisfactoriamente los baches que hubieran existido. No se permitirá la construcción sobre superficies que no hayan sido previamente aceptadas por la Dependencia. Si así lo indica el proyecto o lo aprueba la Dependencia, cuando la carpeta se construya sobre una capa de materiales pétreos, como una subbase, ésta se impregnará de acuerdo con lo indicado en la Norma N-CTR-CAR-1-04-004, Riegos de Impregnación o se colocará sobre ella una membrana de polietileno. Es responsabilidad del Contratista de Obra establecer el lapso entre la impregnación y el inicio de la construcción de la carpeta. Los acarreo del concreto y los materiales hasta el sitio de su utilización, se harán de tal forma que el tránsito sobre la superficie donde se construirá la carpeta, se distribuya sobre el ancho total de la misma, evitando la concentración en ciertas áreas y, por consecuencia, su deterioro.

Elaboración del concreto hidráulico. El procedimiento que se utilice para la elaboración del concreto hidráulico es responsabilidad del Contratista de Obra, quien tendrá los cuidados necesarios para el manejo de los materiales a lo largo de todo el proceso, para que el concreto cumpla con los requerimientos de calidad establecidos en el proyecto o aprobados por la Dependencia y atenderá lo indicado en las Normas aplicables del Título 06. Materiales para Carpetas de Concreto Hidráulico, de la Parte 4. Materiales para Pavimentos, del Libro CMT. Características de los Materiales. Si en la ejecución del trabajo y a juicio de la Dependencia, la calidad del concreto hidráulico difiere de la establecida en el proyecto o aprobada por la Dependencia, se suspenderá inmediatamente la producción en tanto que el Contratista de Obra la corrija por su cuenta y costo. Los atrasos en el programa de ejecución detallado por concepto y ubicación, que por este motivo se ocasionen, serán imputables al Contratista de Obra, sin ninguna responsabilidad para Dependencia. Durante el proceso de producción no se cambiará de un tipo de concreto a otro, hasta que las tolvas de la planta hayan sido vaciadas completamente y los depósitos de alimentación de los agregados pétreos sean cargados con el nuevo material.

Tramo de prueba. Sobre la superficie donde se construirá la carpeta de concreto hidráulico, el Contratista de Obra ejecutará previamente un tramo de prueba en todo el ancho de la corona o de la franja por construir, con una longitud de doscientos (200) metros, con la finalidad de evaluar el procedimiento y los equipos que utilizarán, considerando que: La construcción del tramo de prueba se hará cumpliendo con todo lo establecido en esta Norma. Una vez terminada la carpeta del tramo de prueba, se verificará que cumpla con lo establecido en la Cláusula H. de esta Norma. En caso negativo, el Contratista de Obra construirá el número de tramos de prueba necesarios hasta que cumpla con lo indicado en dicha Cláusula. Si el tramo de prueba construido cumple con lo indicado en el Inciso anterior, podrá considerarse como parte de la obra y será objeto de medición y pago, de lo contrario no se medirá ni pagará y la Dependencia, a su juicio, determinará si es necesario o no que el Contratista de Obra retire el tramo de prueba por su cuenta y costo.

Pasajuntas y barras de amarre. Las pasajuntas y barras de amarre para losas de concreto hidráulico con juntas, se colocarán de acuerdo con lo indicado en el proyecto o aprobado por la Dependencia. Las pasajuntas que se utilicen en las juntas transversales de contracción, serán barras lisas con las características indicadas en el proyecto o aprobadas por la Dependencia y con sus extremos libres de rebabas cortantes. Se colocarán antes del colado del concreto hidráulico, mediante silletas o canastas metálicas de sujeción que las aseguren en la posición correcta durante el colado y el vibrado

del concreto, sin impedir sus movimientos longitudinales. También será posible que la extendidora inserte automáticamente dichas barras. Una vez colocadas, la superficie expuesta de las pasajuntas se someterá a un tratamiento antiadherente, con aceite, una funda de plástico u otro procedimiento aprobado por la Dependencia, para garantizar el libre movimiento longitudinal de las losas en la junta. Las pasajuntas que se pongan en las juntas transversales de construcción, de expansión y de emergencia, serán iguales a las que se utilicen en las juntas de contracción y se colocarán con el mismo alineamiento y espaciamiento. Las barras de amarre que se coloquen en las juntas longitudinales, serán corrugadas, con las características indicadas en el proyecto o aprobadas por la Dependencia, y se hincarán o insertarán por vibración si se usa equipo de cimbra deslizante. En una longitud de cuarenta y cinco (45) centímetros antes y después de una junta transversal, no se colocarán barras de amarre.

Acero de refuerzo. En losas de concreto hidráulico con refuerzo continuo El refuerzo continuo se puede hacer con varillas de acero o mallas prefabricadas electrosoldadas, colocadas a la altura y con los traslapes que indique el proyecto o apruebe la Dependencia, utilizando los dispositivos adecuados para asegurar la continuidad del refuerzo. En losas de concreto presforzado Los tendones necesarios para las losas de concreto presforzado, se colocarán sobre asientos de apoyo situados en las posiciones que indique el proyecto o apruebe la Dependencia. Los tendones transversales en las zonas de curva, se apoyarán en medias cimbras, colocadas a lo largo de la cara interior de la franja por pavimentar.

Colado del concreto hidráulico. Después de elaborado el concreto hidráulico, será colocado extendiéndolo y densificándolo con una pavimentadora autopropulsada, de tal manera que se obtenga una capa de material de espesor uniforme. Sin embargo, en áreas irregulares, el concreto puede extenderse y terminarse a mano de manera que la superficie de la carpeta de concreto hidráulico logre el índice de perfil necesario, y se cuente con el espesor indicado en el proyecto o aprobado por la Dependencia. El colado se hará en una forma continua, utilizando un procedimiento que minimice las paradas y arranques de la pavimentadora. Cuando el colado sea suspendido por más de treinta (30) minutos, se procederá a construir una junta transversal de emergencia, como se indica en el Inciso G.13.4. de esta Norma. Cada franja de concreto hidráulico se colará cubriendo como mínimo el ancho total del carril o, de preferencia, el ancho total de la calzada y sus acotamientos. No se permitirá el colado del concreto hidráulico si existe segregación. Al final de cada jornada y con la frecuencia necesaria, se limpiarán perfectamente todas aquellas partes de la pavimentadora que presenten residuos de concreto hidráulico. La longitud de colado del concreto hidráulico es responsabilidad del Contratista de Obra, tomando en cuenta que no se colará en tramos mayores de los que puedan ser terminados y curados de inmediato, así como aserrados oportunamente.

Vibrado. Inmediatamente después de colado el concreto hidráulico, se densificará mediante vibrado. El vibrado se hará uniformemente en todo el volumen de la carpeta, utilizando vibradores mecánicos, cuidando que no entren en contacto con la cimbra. Para el caso de áreas no accesibles a los vibradores de las pavimentadoras, se emplearán vibradores de inmersión manuales. Cuando la pavimentadora sea detenida, los vibradores no operarán por más de cinco (5) segundos después del paro.

Texturizado. Salvo que el proyecto indique otra cosa, el acabado de la carpeta de concreto hidráulico, se hará pasando sobre su superficie la rastra de texturizado y la texturizadora, o bien, mediante el método de denudado químico, que consiste en rociar un retardante de fraguado sobre la superficie del concreto fresco y, después de que la masa de concreto ha endurecido, aplicar un cepillado enérgico con un dispositivo de cerdas metálicas para eliminar el mortero de la superficie. En cualquier caso, el acabado superficial proporcionará una superficie de rodadura con el coeficiente de fricción establecido en la Fracción H.5. de esta Norma, como mínimo.

Curado. Después de terminado el texturizado, cuando el concreto empiece a perder su brillo superficial, con el equipo de curado se aplicará el material que indique el proyecto o apruebe la Dependencia para formar la membrana de curado en la superficie de la carpeta. En el caso de juntas aserradas, sus caras expuestas serán curadas inmediatamente después de que se concluya el corte.

Juntas. En el caso de carpetas de concreto hidráulico con juntas, una vez que el concreto haya endurecido lo suficiente para que no se desportille y antes de que se formen grietas naturales por contracción, se aserrará la carpeta para formar una junta como las mostradas en las Figuras 1 a 3 de esta Norma. Los cortes se ajustarán al alineamiento, dimensiones y características establecidas en el proyecto o aprobadas por la Dependencia.

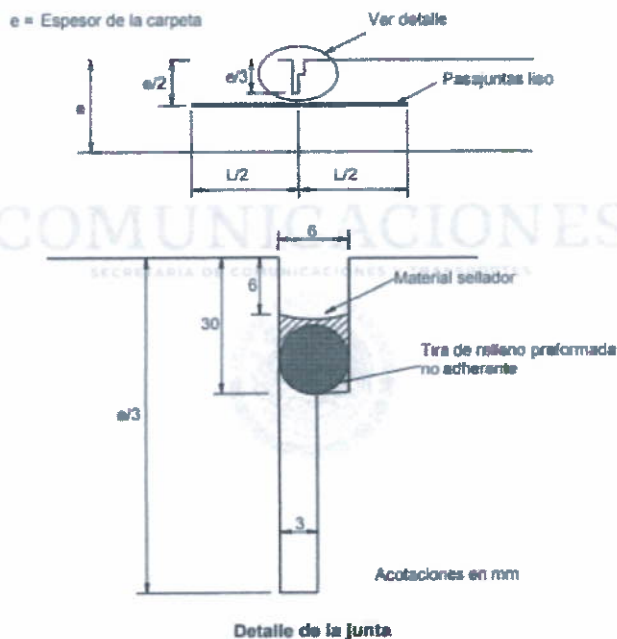


FIGURA 1.- Corte y sellado de juntas de contracción (Tipo A) con pasajuntas

Primero se aserrarán las juntas transversales de contracción e inmediatamente después las longitudinales. Es responsabilidad del Contratista de Obra elegir el momento propicio para efectuar el aserrado. Las losas que se agrieten por aserrado inoportuno serán demolidas y reemplazadas, o reparadas si la Dependencia así lo aprueba, por cuenta y costo del Contratista de Obra. Los atrasos en el programa de ejecución detallado por concepto y ubicación, que por este motivo se ocasionen, serán imputables al Contratista de Obra.

A menos que el proyecto indique otra cosa o lo apruebe la Dependencia, cuando se requiera hacer la junta con cortes en dos etapas (escalonados), el segundo corte no se realizará antes de setenta y dos (72) horas después del colado.

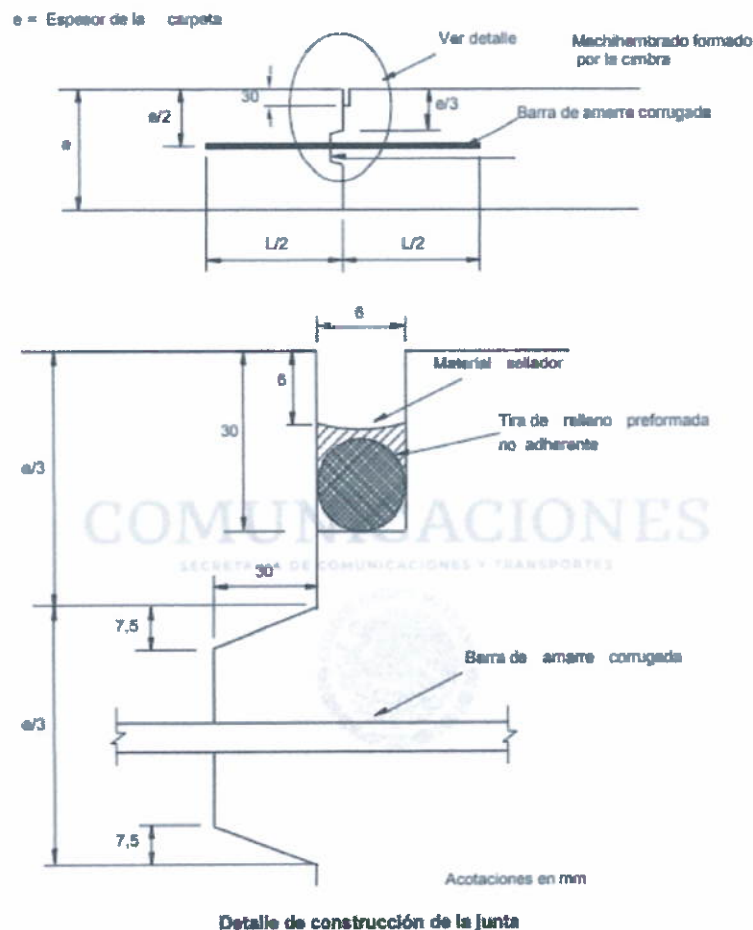


FIGURA 2.- Corte y sellado de juntas longitudinales de construcción (Tipo B) con barras de amarre

En el sitio preestablecido para terminar el colado del día y coincidiendo siempre con la ubicación de una junta transversal de contracción, se formará una junta de construcción como la mostrada en la Figura 3 de esta Norma (Tipo C), hincando en el concreto fresco una frontera metálica o cimbra que garantice la perpendicularidad del plano de la junta con el plano de la superficie de la losa y se removerá el concreto fresco excedente. Esta frontera o cimbra contará con orificios que permitan la instalación de pasajuntas en todo lo ancho de la losa, con el alineamiento y espaciamiento que indique el proyecto o apruebe la Dependencia. Para garantizar la densificación correcta del concreto en las esquinas y bordes de la junta, se utilizarán vibradores de inmersión manuales.

Cuando por causas de fuerza mayor sea necesario suspender el colado por más de treinta (30) minutos, se construirá una junta transversal de emergencia como la mostrada en la Figura 3 de esta Norma (Tipo C). La localización de esta junta se establecerá en función del tramo que se haya colado a partir de la última junta transversal de contracción trazada. Si el tramo colado es menor de un tercio ($\frac{1}{3}$) de la longitud de la losa, se removerá el concreto fresco para hacer coincidir la localización de la junta de emergencia con la de contracción inmediata anterior. En caso de que la emergencia ocurra en el tercio medio de la losa, se hará la junta de emergencia como se indica en el Inciso anterior, cuidando que la distancia de ésta a cualquiera de las dos juntas de contracción adyacentes no sea menor de uno coma cinco (1,5) metros. Si la emergencia ocurre en el último tercio de la longitud de la losa, la junta de emergencia se hará dentro del tercio medio de la losa y se removerá el concreto fresco excedente.

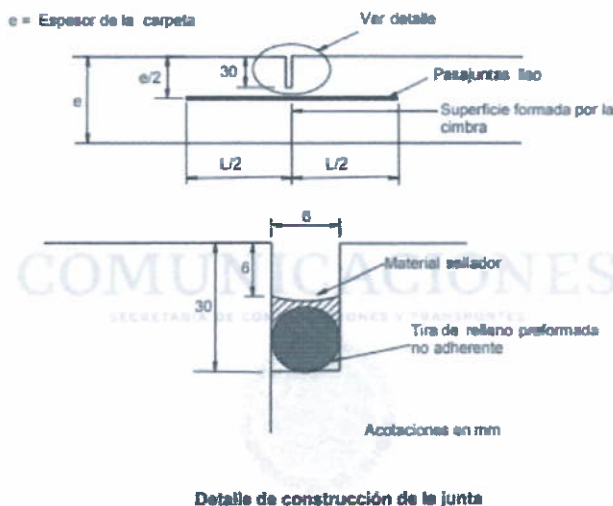


FIGURA 3.- Corte y sellado de juntas transversales de construcción o de emergencia (Tipo C) con pasajuntas

La dimensión de las losas en el sentido longitudinal será la establecida en el proyecto con una tolerancia de más menos un (± 1) centímetro, coincidiendo siempre el aserrado de las juntas transversales con el punto medio longitudinal de las pasajuntas. La alineación de las juntas longitudinales será la indicada en el proyecto, con una tolerancia de más menos un (± 1) centímetro.

MEDICIÓN Cuando la construcción de carpetas de concreto hidráulico se contrate a precios unitarios por unidad de obra terminada y sea ejecutada conforme a lo indicado en esta Norma, a satisfacción de la Dependencia, se medirá según lo señalado en la Cláusula E. de la Norma N-LEG-3, Ejecución de Obras, para determinar el avance o la cantidad de trabajo realizado para efecto de pago, tomando como unidad el metro cúbico de carpeta terminada, según su tipo y para cada banco en particular, con aproximación a la unidad.

BASE DE PAGO Cuando la construcción de carpetas de concreto hidráulico se contrate a precios unitarios por unidad de obra terminada y sea medida de acuerdo con lo indicado en la Cláusula I. de esta Norma, se pagará al precio fijado en el contrato para el metro cúbico de carpeta terminada en cada tramo de un (1) kilómetro o fracción, según su tipo y para cada banco en particular. Estos precios unitarios, conforme a lo indicado en la Cláusula F. de la Norma N-LEG-3, Ejecución de Obras, incluyen lo que corresponda por: Valor de adquisición, incluyendo mermas y desperdicios, del cemento Portland y los aditivos; del acero para pasajuntas, barras de amarre, refuerzo o presfuerzo, así como para las silleas o canastas de sujeción en su caso, o los dispositivos y asientos que se requieran; de las tiras de relleno preformadas y del material sellador para las juntas; del material para el curado de las losas y, en su caso, de la membrana de polietileno. Limpieza de los vehículos en que se transporten estos materiales, movimientos en el lugar de destino, carga al equipo de transporte, transporte al lugar de almacenamiento, descarga y cargo por almacenamiento. Desmonte y despalle de los bancos; extracción del material pétreo aprovechable y del desperdicio, cualesquiera que sean sus clasificaciones; cribados y desperdicios de los cribados; trituración parcial o total; lavado o eliminación del polvo superficial adherido a los materiales; cargas, descargas y todos los acarrees de los materiales y de los desperdicios; formación de los almacenamientos y clasificación de los agregados pétreos separándolos por tamaños. Instalación, alimentación y desmantelamiento de las plantas. Permisos de explotación de bancos de agua, así como la extracción, carga y acarreo al lugar de utilización del agua. Dosificación y mezclado de los agregados pétreos, cemento Portland, agua y aditivos. Barrido y limpieza de la superficie sobre la que se construirá la carpeta. Cargas en la planta del concreto hidráulico al equipo de transporte o carga de los materiales al vehículo mezclador para la elaboración del concreto hidráulico, y su transporte al lugar del colado. Habilitación y colocación de las pasajuntas y sus silleas o canastas de sujeción en su caso, de las barras de amarre o del acero para el refuerzo o presfuerzo, con los dispositivos y asientos que se requieran. Colado, vibrado, texturizado y curado del concreto. Aserrado y sellado de las juntas. Los tiempos de los vehículos empleados en los transportes de todos los materiales, durante las cargas y las descargas. La conservación de la carpeta de concreto hidráulico hasta que sea recibida por la Dependencia. Y todo lo necesario para la correcta ejecución de este concepto.

D) OBRAS COMPLEMENTARIAS.

Los trabajos a ejecutar en esta partida, tienen como objetivo, captar, conducir y desalojar los caudales provocados por las aguas de lluvia que inciden sobre la corona del camino, así como las aguas aportadas por los taludes de los cortes y por la cuenca que exista en la parte superior de dichos cortes, en su caso. Protegen los taludes de los terraplenes y de cortes contra la erosión y evitan la acumulación de agua en la superficie de rodadura de carretera y en el interior del pavimento.

1.- N-CTR-CAR-1-03-003/00 CUNETAS, de sección triangular revestidas de concreto hidráulico $f'c=150$ kg/cm², P.U.O.T.

DEFINICION: Las cunetas son zanjas que se construyen adyacentes a los hombros de la corona en uno o en ambos lados, con el objeto de interceptar el agua que escurre sobre la superficie de la corona, de los taludes de los cortes, o del terreno contiguo, conduciéndola a un sitio donde no haga daño a la carretera o a terceros.

MATERIALES: Los materiales que se utilicen en la construcción de cunetas, serán los que indique el proyecto y cumplirán con lo establecido en las Normas aplicables de los Títulos 02. Materiales para Concreto Hidráulico, de la Parte 2. Materiales para Estructuras, del Libro CMT. Características de los Materiales, salvo que el proyecto o la Dependencia indiquen otra cosa.

EQUIPO El equipo que se utilice para la construcción de cunetas, será el adecuado para obtener la calidad especificada en el proyecto, en cantidad suficiente para producir el volumen establecido en el programa de ejecución detallado por concepto y ubicación, conforme al programa de utilización de maquinaria, siendo responsabilidad del Contratista de Obra su selección. Dicho equipo será mantenido en óptimas condiciones de operación durante el tiempo que dure la obra y será operado por personal capacitado.

EJECUCIÓN: Para la construcción de cunetas se considerará lo señalado en la Cláusula D. de la Norma N-LEG-3, Ejecución de Obras. La conformación de las zanjas para formar las cunetas, se efectuará mediante una excavación, de acuerdo con las secciones, niveles, alineación y acabados establecidos en el proyecto, realizada conforme a lo establecido en la Norma N-CTR-CAR-1-01-005, "Excavación para Canales". A menos que el proyecto indique otra cosa o así lo apruebe la Dependencia, la pendiente de la cuneta será la misma que la del camino.

Cuando así lo indique el proyecto, una vez terminada la conformación, se revestirá la cuneta mediante un zampeado para protegerla contra la erosión, conforme a lo establecido en la Norma N-CTR-CAR-1-02-002, "Zampeado".

El tipo de recubrimiento será concreto hidráulico simple $f'c= 150$ kg/cm² con un espesor de 10 cm el recubrimiento con concreto hidráulico simple, se construirá con juntas frías cada metro, mediante el colado de las losas en forma alternada.

Previo a la colocación del revestimiento, la superficie por cubrir estará afinada, humedecida y compactada al grado aprobado por la Dependencia.

Antes del colado del concreto hidráulico, toda la superficie por cubrir estará debidamente preparada, exenta de materias extrañas, polvo o grasa. La superficie por cubrir se mantendrá húmeda desde el momento en que se termine la limpieza, hasta la colocación del concreto hidráulico.

El diseño de las obras falsas, cimbras y moldes será responsabilidad del Contratista de Obra, las cuales tendrán la rigidez suficiente para evitar deformaciones debidas a la presión del concreto, al efecto de los vibradores y a las demás cargas y operaciones correlativas al colado o que puedan presentarse durante la construcción. Además, las cimbras y moldes, serán estancos para evitar la fuga de la lechada y de los agregados finos durante el colado y el vibrado.

El procedimiento que se utilice para la elaboración del concreto hidráulico es responsabilidad del Contratista de Obra, quien tendrá los cuidados necesarios para el manejo de los materiales a lo largo de todo el proceso, para que el concreto cumpla con los requerimientos de calidad, establecidos en el proyecto o aprobados por la Dependencia y atenderá lo indicado en las Normas aplicables del Título 02. Materiales para Concreto Hidráulico, de la Parte 2. Materiales para Estructuras, del Libro CMT. Características de los Materiales.

El concreto será transportado por el Contratista de Obra al sitio de colado, con la manejabilidad requerida y evitando su contaminación, utilizando métodos y equipos que prevengan la segregación o pérdida de ingredientes.

El colado será continuo hasta la terminación del elemento estructural o hasta la junta de construcción que apruebe la Dependencia.

Al terminar el proceso de colado, el concreto quedará uniforme, estará libre de canalizaciones, depresiones, ondulaciones o cualquier tipo de irregularidades.

Todas las superficies estarán exentas de bordes rugosidades, salientes u oquedades de cualquier clase y presentarán el acabado que apruebe la Dependencia, los alambres de amarre se cortarán al ras.

Se aplicarán riegos de agua sobre las superficies expuestas y los moldes, en cuanto dichos riegos no marquen huellas en dichas superficies. Los riegos se aplicarán durante siete (7) días.

MEDICION: Cuando la construcción de cunetas se contrate a precios unitarios por unidad de obra terminada y sea ejecutada conforme a lo indicado en esta Norma, a satisfacción de la Dependencia, se medirá según lo señalado en la Cláusula E. de la Norma N-LEG-3, Ejecución de Obras, tomando como unidad el metro lineal de cuneta, medido sobre el eje longitudinal de la estructura, según su tipo y sección, con aproximación a un décimo (0,1).

BASE DE PAGO: Cuando la construcción de cunetas se contrate a precios unitarios por unidad de obra terminada y sea medida de acuerdo con lo indicado en la Cláusula I. de esta Norma, se pagará al precio fijado en el contrato para el metro de cuneta construido, según su tipo y sección. Estos precios unitarios, conforme a lo indicado en la Cláusula F. de la Norma N-LEG-3, Ejecución de Obras, incluyen lo que corresponda por: • Valor de adquisición o fabricación del concreto hidráulico, y todos los materiales necesarios para la construcción de las cunetas, incluyendo mermas y desperdicios; carga, transporte y descarga de todos los materiales hasta el sitio de su utilización y cargo por almacenamiento. La conservación de la cuneta hasta que haya sido recibida por la Dependencia; y todo lo necesario para la correcta ejecución de este concepto.

2.- N-CTR-CAR-1-03-006/00 LAVADEROS, de concreto hidráulico de $f'c=150$ kg/cm², P.U.O.T., E.P.8

DEFINICION: Los lavaderos son canales que conducen y descargan el agua recolectada por los bordillos, cunetas y guarniciones a lugares donde no cause daño a la estructura del pavimento. Los lavaderos pueden ser de mampostería, concreto hidráulico o metálicos. Si se construyen con mampostería o concreto hidráulico, generalmente tienen sección triangular, con el propósito de lograr una depresión en su intersección con el acotamiento, para facilitar la entrada del agua al lavadero.

MATERIALES: Los materiales que se utilicen en la construcción de lavaderos, cumplirán con lo establecido en las Normas aplicables de los Títulos 01. Materiales para Mamposterías y 02. Materiales para Concreto Hidráulico, de la Parte 2. Materiales para Estructuras, del Libro CMT. Características de los Materiales.

TRANSPORTE Y ALMACENAMIENTO El transporte y almacenamiento de todos los materiales son responsabilidad exclusiva del Contratista de Obra y los realizará de tal forma que no sufran alteraciones que ocasionen deficiencias en la calidad de la obra, tomando en cuenta lo establecido en las Normas aplicables de los Títulos 01. Materiales para Mamposterías y 02. Materiales para Concreto Hidráulico, de la Parte 2. Materiales para Estructuras, del Libro CMT. Características de los Materiales, así como en la Norma N-CMT-3-03, Tubos y Arcos de Lámina Corrugada de Acero. Se sujetarán, en lo que corresponda, a las leyes y reglamentos de protección ecológica vigentes.

EJECUCIÓN: La excavación tendrá un ancho igual al ancho exterior del lavadero y una profundidad máxima igual a la profundidad del mismo, con las paredes correctamente perfiladas para alojar la sección del lavadero, prolongando la excavación hasta interceptar la superficie del acotamiento; se realizará conforme a lo establecido en la Norma N-CTR-CAR-1-01-005, "Excavación para Canales".

Una vez terminadas la excavación se revestirá el lavadero mediante un zampeado de concreto hidráulico de $f'c=150$ kg/cm², con el espesor de 10 cm, considerando lo indicado en la Norma N-CTR-CAR-1-02-002/20, "Zampeado".

Previo a la colocación del revestimiento, la superficie por cubrir estará afinada, humedecida y compactada al grado aprobado por la Dependencia.

Como lo apruebe la Dependencia, se construirán anclajes intermedios en los lavaderos, con una separación entre tres (3) y cinco (5) metros, unidos por medio de colado monolítico con acero de refuerzo.

La unión del lavadero con el bordillo se hará mediante una transición de cuarenta y cinco (45) grados con respecto al eje del lavadero y abanico en la intersección del lavadero con el acotamiento que tenga pendiente de manera que se permita encausar el agua rápidamente a la entrada del lavadero.

MEDICION: Cuando la construcción de lavaderos se contrate a precios unitarios por unidad de obra terminada y sea ejecutada conforme a lo indicado en esta Norma, se medirá según lo señalado en la Cláusula E. de la Norma N-LEG-3, Ejecución de Obras, para determinar el avance o la cantidad de trabajo realizado para efecto de pago, tomando en cuenta que estos se medirán tomando como unidad el metro de lavadero terminado, medido sobre el eje longitudinal del lavadero, según su tipo, con aproximación a un décimo.

BASE DE PAGO: Cuando la construcción de lavaderos se contrate a precios unitarios por unidad de obra terminada y sea medida de acuerdo con lo indicado en la Cláusula H. de esta Norma, se pagará al precio fijado en el contrato para el metro de lavadero terminado, según su tipo. Estos precios unitarios, conforme a lo indicado en la Cláusula F. de la Norma N-LEG-3, Ejecución de Obras, incluyen lo que corresponda por: Excavación y conformación del lavadero. Carga y descarga en el sitio y forma que indique el proyecto, de los materiales producto de la excavación. Suministro y colocación de concreto hidráulico, simple o reforzado, de acuerdo con las Normas N-CTR-CAR-1-02-003, "Concreto Hidráulico" y N-CTR-CAR-1-02-006, "Estructuras de Concreto Reforzado". Revestimiento del lavadero, de acuerdo con la Norma, N-CTR-CAR-1-02-002, "Zampeado". Los tiempos de los vehículos empleados en los transportes durante las cargas y las descargas de los materiales producto de la excavación. La conservación de los lavaderos hasta que hayan sido recibidos por la Dependencia; y todo lo necesario para la correcta ejecución de este concepto.

3.- N-CTR-CAR-1-02-010/00 GUARNICIONES Y BANQUETAS, Guarniciones de concreto hidráulico de $f'c = 150$ kg/cm, P.U.O.T.

DEFINICION: Las guarniciones son los elementos parcialmente enterrados, comúnmente de concreto hidráulico o mampostería, que se emplean principalmente para limitar las banquetas, franjas separadoras centrales, camellones o isletas y delinear la orilla del pavimento. Pueden ser colados en el lugar o precolados.

MATERIALES: Los materiales que se utilicen en la construcción de guarniciones y banquetas, cumplirán con lo establecido en las Normas aplicables de los Títulos 01. Materiales para Mampostería, 02. Materiales para Concreto Hidráulico y 03. Acero y Productos de Acero, de la Parte 2. Materiales para Estructuras, del Libro CMT. Características de los Materiales, salvo que el proyecto indique otra cosa.

EQUIPO: El equipo que se utilice para la construcción de guarniciones, será el adecuado para obtener la calidad especificada en el proyecto, en cantidad suficiente para producir el volumen establecido en el programa de ejecución detallado por concepto y ubicación, conforme al programa de utilización de maquinaria, siendo responsabilidad del Contratista de Obra su selección. Dicho equipo será mantenido en óptimas condiciones de operación durante el tiempo que dure la obra y será operado por personal capacitado.

TRANSPORTE Y ALMACENAMIENTO: El transporte y almacenamiento de todos los materiales son responsabilidad exclusiva del Contratista de Obra y los realizará de tal forma que no sufran alteraciones que ocasionen deficiencias en la calidad de la obra, tomando en cuenta lo establecido en las Normas aplicables de los Títulos 01. Materiales para Mampostería, 02. Materiales para Concreto Hidráulico y 03. Acero y Productos de Acero, de la Parte 2. Materiales para Estructuras, del Libro CMT. Características de los Materiales. Se sujetarán en lo que corresponda a las leyes y reglamentos de protección ecológica vigentes.

EJECUCION: Para la construcción de guarniciones se considerará lo señalado en la Cláusula D. de la Norma N-LEG-3, Ejecución de Obras. Las guarniciones de concreto hidráulico tendrán la resistencia, dimensiones y características

establecidas en el proyecto. La construcción de guarniciones coladas en el lugar, se realizará considerando lo indicado en la Norma N-CTR-CAR-1-02-003, "Concreto Hidráulico".

Previamente a la excavación para el desplante de la guarnición, se efectuará un premarcado de los niveles y alineamientos de acuerdo con lo indicado por la Dependencia. El fondo de la excavación se afinará y compactará al grado aprobado por la Dependencia.

El procedimiento que se utilice para la elaboración del concreto hidráulico es responsabilidad del Contratista de Obra, quien tendrá los cuidados necesarios para el manejo de los materiales a lo largo de todo el proceso, con el fin de que el concreto cumpla con los requerimientos de calidad solicitados por la Dependencia.

Para el colado de las guarniciones se utilizarán moldes rígidos colocados sobre la superficie de desplante, con la suficiente rigidez para que no se deformen durante las operaciones de vaciado y vibrado, ajustado perfectamente para evitar escurrimientos de lechadas por las juntas.

El vaciado de concreto hidráulico será en forma continua, tendiéndose en dos capas de igual espesor.

Si la Dependencia no indica otra cosa, las juntas de construcción y dilatación se harán a cada tres (3) metros de distancia.

El arista de las guarniciones serán acabadas antes de que endurezca el concreto mediante un volteador, formando curvas suaves con radio máximo de cinco (5) milímetros. El acabado serán uniforme, sin protuberancias ni oquedades.

MEDICION: Cuando la construcción de guarniciones se contrate a precios unitarios por unidad de obra terminada y sea ejecutada conforme a lo indicado en esta Norma, se medirá según lo señalado en la Cláusula E. de la Norma N-LEG-3, Ejecución de Obras. La construcción de guarniciones se medirá tomando como unidad el metro de guarnición terminada, según su tipo y sección, con aproximación a un décimo (0,1).

BASE DE PAGO: Cuando la construcción de guarniciones y banquetas se contrate a precios unitarios por unidad de obra terminada y sea medida de acuerdo con lo indicado en la Cláusula I. de esta Norma, se pagará al precio fijado en el contrato para el metro lineal de guarnición terminada, según su tipo y sección. Estos precios unitarios, conforme a lo indicado en la Cláusula F. de la Norma N-LEG-3, Ejecución de Obras, incluyen lo que corresponda por: Valor de adquisición o fabricación del concreto hidráulico; acero de refuerzo; módulos precolados y demás materiales necesarios para la construcción de las guarniciones. Carga, transporte y descarga de todos los materiales hasta el sitio de su utilización y cargo por almacenamiento. Preparación de la superficie sobre la que se construirá la guarnición. Instalación de los módulos precolados. Habilidad y armado del acero de refuerzo. Suministro, colocación, preparación y remoción de cimbras. Colocación, consolidación y curado del concreto hidráulico. Acabado de las superficies. Los tiempos de los vehículos empleados en los transportes de todos los materiales durante las cargas y las descargas. La conservación de las guarniciones hasta que hayan sido recibidas por la Dependencia; y todo lo necesario para la correcta ejecución de este concepto.

4.- N-CTR-CAR-1-02-003/04 CONCRETO HIDRÁULICO P.U.O.T., E.P.9

DEFINICIÓN: El concreto hidráulico es una combinación de cemento Pórtland, agregados pétreos, agua y aditivos, para formar una mezcla moldeable que al fraguar forma un elemento rígido y resistente.

El concreto ciclópeo es aquel que está formado por una mezcla cuyos pétreos se componen hasta en un sesenta (60) por ciento por fragmentos de roca con una masa máxima de treinta (30) kilogramos por pieza, que se colocan a mano embebidos en el concreto normal, en su lugar definitivo en la obra. Se debe considerar que los fragmentos de roca que se utilicen tendrán una masa máxima de treinta (30) kilogramos, estarán limpias y exentas de costras. Cuando las superficies presenten materia extraña que reduzca la adherencia, se limpiarán o lavarán; se rechazarán si tienen grasas, aceites o si las materias extrañas no son removidas. Todos los fragmentos de roca se mojarán previamente a su utilización y se colocarán con cuidado, sin dejarlas caer para evitar que causen daños a los moldes o al concreto fresco adyacente. En caso de que las piedras presenten planos dominantes de estratificación, se colocarán de manera que los esfuerzos se desarrollen normalmente a dichos planos. Si la Supervisión no indica otra cosa el espacio libre entre piedras será como



CAMINOS
BIENESTAR

GOBIERNO DEL ESTADO DE OAXACA

CAMINOS BIENESTAR

DIRECCION DE PROYECTOS Y CONTROL DE CALIDAD

DEPARTAMENTO DE INGENIERIA DE COSTOS Y PRESUPUESTOS

mínimo quince (15) centímetros, entre las piedra y los parámetros no menor de diez (10) centímetros y abajo del coronamiento de un elemento estructural, no menor de treinta (30) centímetros.

MATERIALES: Los materiales que se utilicen en la elaboración de concreto hidráulico, cumplirán con lo establecido en las Normas aplicables del Título 02. Materiales para Concreto Hidráulico, de la Parte 2. Materiales para Estructuras, del Libro CMT. Características de los Materiales, salvo que el proyecto indique otra cosa o así lo apruebe la Dependencia. Los materiales pétreos procederán de los bancos indicados en el proyecto o aprobados por la Dependencia. El agua estará limpia y libre de materia orgánica o de cualquier otra sustancia que afecte la calidad del concreto.

EQUIPO: El equipo que se utilice para la elaboración y colocación del concreto hidráulico, será el adecuado para obtener la calidad especificada en el proyecto, en cantidad suficiente para producir el volumen establecido en el programa de ejecución detallado por concepto y ubicación, conforme al programa de utilización de maquinaria, siendo responsabilidad del Contratista de Obra su selección. Dicho equipo será mantenido en óptimas condiciones de operación durante el tiempo que dure la obra y será operado por personal capacitado.

TRANSPORTE Y ALMACENAMIENTO: El transporte y almacenamiento de todos los materiales son responsabilidad exclusiva del Contratista de Obra y los realizará de tal forma que no sufran alteraciones que ocasionen deficiencias en la calidad de la obra, tomando en cuenta lo establecido en las Normas aplicables del Título 02. Materiales para Concreto Hidráulico, de la Parte 2. Materiales para Estructuras, del Libro CMT. Características de los Materiales. Se sujetarán en lo que corresponda, a las leyes y reglamentos de protección ecológica vigentes.

EJECUCIÓN: Antes del colado del concreto hidráulico, toda la superficie por cubrir estará debidamente preparada, exenta de materias extrañas, polvo o grasa. La superficie por cubrir se mantendrá húmeda desde el momento en que se termine la limpieza, hasta la colocación del concreto hidráulico.

El diseño de las obras falsas, cimbras y moldes será responsabilidad del Contratista de Obra, las cuales tendrán la rigidez suficiente para evitar deformaciones debidas a la presión del concreto, al efecto de los vibradores y a las demás cargas y operaciones correlativas al colado o que puedan presentarse durante la construcción. Además, las cimbras y moldes, serán estancos para evitar la fuga de la lechada y de los agregados finos durante el colado y el vibrado.

El procedimiento que se utilice para la elaboración del concreto hidráulico es responsabilidad del Contratista de Obra, quien tendrá los cuidados necesarios para el manejo de los materiales a lo largo de todo el proceso, para que el concreto cumpla con los requerimientos de calidad, establecidos en el proyecto o aprobados por la Dependencia y atenderá lo indicado en la las Normas aplicables del Título 02. Materiales para Concreto Hidráulico, de la Parte 2. Materiales para Estructuras, del Libro CMT. Características de los Materiales.

El concreto será transportado por el Contratista de Obra al sitio de colado, con la manejabilidad requerida y evitando su contaminación, utilizando métodos y equipos que prevengan la segregación o pérdida de ingredientes.

El colado será continuo hasta la terminación del elemento estructural o hasta la junta de construcción que apruebe la Dependencia.

Al terminar el proceso de colado, el concreto quedará uniforme, estará libre de canalizaciones, depresiones, ondulaciones o cualquier tipo de irregularidades.


Todas las superficies estarán exentas de bordes rugosidades, salientes u oquedades de cualquier clase y presentarán el acabado que apruebe la Dependencia, los alambres de amarre se cortarán al ras.

Se aplicarán riegos de agua sobre las superficies expuestas y los moldes, en cuanto dichos riegos no marquen huellas en dichas superficies. Los riegos se aplicarán durante siete (7) días.

MEDICIÓN: Cuando la construcción del elemento de concreto hidráulico se contrate a precios unitarios por unidad de obra terminada y sea ejecutada conforme a lo indicado en esta Norma, a satisfacción de la Dependencia, se medirá según lo

ING. ÁLVARO PÉREZ HERNÁNDEZ

DIRECTOR DE PROYECTOS Y CONTROL DE CALIDAD



señalado en la Cláusula E. de la Norma N-LEG-3, Ejecución de Obras. El concreto hidráulico se medirá tomando como unidad el metro cúbico de concreto hidráulico terminado, según su tipo y resistencia, para cada banco en particular, con aproximación a un décimo (0,1).

BASE DE PAGO: Cuando la construcción del elemento de concreto hidráulico se contrate a precios unitarios por unidad de obra terminada y sea medida de acuerdo con lo indicado en la Cláusula I. de esta Norma, se pagará, de acuerdo con el caso de que se trate, al precio fijado en el contrato para el metro cúbico, metro de estructura o pieza de concreto hidráulico terminados, según su tipo y resistencia, para cada banco en particular. Estos precios unitarios, conforme lo indicado en la Cláusula F. de la Norma N-LEG-3, Ejecución de Obras, incluyen lo que corresponda por: Valor de adquisición del cemento Portland, el agua y los aditivos o fibras que en su caso se requieran, así como del material para las juntas, el curado y demás materiales necesarios para el colado del elemento estructural. En su caso, valor de adquisición de los agregados pétreos y piedra para el concreto ciclópeo. En su caso, desmonte y despalde de los bancos, extracción del material pétreo aprovechable y del desperdicio, cualesquiera que sean sus clasificaciones, cribados y desperdicios de los cribados, trituración parcial o total, lavado o eliminación del polvo superficial adherido a los materiales, cargas, descargas y todos los acarrees de los materiales y de los desperdicios; formación de los almacenamientos; instalación, alimentación y desmantelamiento de las plantas. Limpieza de los vehículos en que se transporten todos los materiales, carga al equipo de transporte, transporte al lugar de almacenamiento, movimientos en el lugar de destino, descarga y cargo por almacenamiento. Clasificación del material pétreo separándolo por tamaños. Permisos de explotación de agua, así como la extracción, carga y acarreo al lugar de utilización del agua. Dosificación y mezclado de los agregados pétreos, cemento Portland, agua y aditivos. Limpieza de la superficie sobre la que se colocará el concreto. Suministro, colocación, preparación y remoción de cimbras. Colocación, consolidación y curado del concreto a cualquier altura. Colocación de la piedra en el caso del concreto ciclópeo. La iluminación artificial. Dispositivos y obras auxiliares para efectuar colados bajo el agua. Los tiempos de los vehículos empleados en los transportes de todos los materiales durante las cargas y las descargas. La conservación del concreto hidráulico hasta que el elemento estructural haya sido recibido por la Dependencia y todo lo necesario para la correcta ejecución de este concepto.

E) SEÑALAMIENTO.

Los trabajos a ejecutar en esta partida, tienen como objetivo, regular y canalizar el tránsito vehicular así como proporcionar información y ciertas recomendaciones que se deben observar dentro y fuera de las carreteras.

1.- N-CTR-CAR-1-07-001/23 MARCAS EN EL PAVIMENTO P.U.O.T.

DEFINICION: Las marcas en el pavimento son el conjunto de rayas, símbolos y leyendas, que se pintan o colocan sobre el pavimento, que tienen por objeto delinear las características geométricas de las vialidades para regular y canalizar el tránsito de vehículos y peatones, así como proporcionar información visual o sonora a los usuarios. Las marcas pueden aplicarse con pintura base agua o termoplástica, o bien pueden ser materiales plásticos preformados, adheridos a la superficie de pavimento utilizando adhesivos.

MATERIALES: Los materiales que se utilicen en la aplicación o colocación de las marcas en el pavimento cumplirán con lo establecido en la Norma N-CMT-5-01-001, Pinturas y Microesferas de Vidrio para Señalamiento Horizontal, salvo que el proyecto indique otra cosa.

EQUIPO: Los equipos que se utilicen para la aplicación o colocación de marcas en el pavimento, no tendrán una antigüedad mayor de diez (10) años y serán los adecuados para obtener la calidad especificada en el proyecto o por la Dependencia, en cantidad suficiente para producir el volumen establecido en el programa de ejecución detallado por concepto y ubicación, conforme al programa de utilización de maquinaria, siendo responsabilidad del Contratista de Obra su selección. Dichos equipos serán mantenidos en óptimas condiciones de operación durante el tiempo que duren los trabajos y serán operados por personal capacitado.

TRANSPORTE Y ALMACENAMIENTO: El transporte y almacenamiento de todos los materiales y equipo, así como de los residuos producto de la aplicación, son responsabilidad exclusiva del Contratista de Obra y los realizará de tal forma que no sufran alteraciones o desperfectos que ocasionen deficiencias en la calidad de la obra, tomando en cuenta lo establecido en

la Norma N-CMT-5-01-001, Pinturas y Microesferas de Vidrio para Señalamiento Horizontal. Se sujetarán en lo que corresponda a las leyes, reglamentos y normas de protección ecológica o manejo de desecho de materiales vigentes aplicables. Los residuos producto de la aplicación se cargarán y transportarán al banco de desperdicios que apruebe la Dependencia, en vehículos con cajas cerradas o protegidas con lonas, que impidan la contaminación del entorno o que se derramen. Cuando sean depositados en un almacén temporal, se tomarán las medidas necesarias para evitar la contaminación del entorno, trasladándolos al banco de desperdicios lo más pronto posible.

EJECUCION: Para la aplicación o colocación de las marcas en el pavimento se considerará lo señalado en la Cláusula D. de la Norma N-LEG-3, Ejecución de Obras. En tramos en operación, la colocación de marcas en el pavimento se efectuará en los horarios dentro de los cuales la afectación al tránsito sea mínima. Los horarios de trabajo serán los establecidos en las bases de licitación.

Justo antes de iniciar los trabajos, se eliminarán productos o materiales de curado utilizados en las superficies nuevas de concreto hidráulico, impurezas como arena, polvo, aceite, petróleo, grasa, óxido, pintura seca o cualquier otro contaminante. Para eliminar la suciedad o partículas que estén sobre la superficie de pavimento por pintar, se utilizará una barredora mecánica o compresor de aire y se ejecutará de acuerdo con lo establecido en la Norma N-CSV-CAR-2-02-001, Limpieza de la Superficie de Rodadura y Acotamientos; no se permitirá utilizar agua a presión. Para los casos en que se requiera remover productos de mayor espesor, se requerirá el uso de equipos con chorro de arena (sandblast), equipos de desbaste o lo necesario para garantizar que la superficie quede limpia y en condiciones adecuadas para la aplicación de la pintura. No se permitirá la aplicación o colocación de marcas sobre superficies que no hayan sido previamente aceptadas por la Dependencia. Cuando se trate de rayas, previo a su aplicación o colocación, se indicará su ubicación mediante un premarkado sobre el pavimento realizado con pintura base agua del mismo color, en los lugares señalados en el proyecto o por la Dependencia, marcando puntos de referencia separados entre sí por una distancia no superior a cinco (5) metros en curva y diez (10) metros en tramos rectos, con la ayuda de equipo topográfico y un hilo guía.

Previamente a la aplicación de la pintura, la superficie correspondiente deberá barrerse y limpiarse en una faja con un ancho mínimo igual de la señal más 25 cm por cada lado a fin de eliminar el polvo y materias extrañas que puedan afectar la adherencia de la pintura. A continuación, se trazarán sobre el pavimento las marcas del señalamiento, con la calidad y frecuencia necesaria para guiar al equipo utilizado en la aplicación del recubrimiento, procediendo de inmediato a la aplicación de la pintura.

Sobre la película de pintura fresca se colocará microesfera retrorreflejante, se hará en forma automática al momento de la aplicación de la pintura, la dosificación será la adecuada para proporcionar el coeficiente de retrorreflexión mínimo que indica la norma.

MEDICION: Cuando la aplicación o colocación de marcas se contrate a precios unitarios por unidad de obra terminada y sea ejecutada conforme a lo indicado en esta Norma, se medirá según lo señalado en la Cláusula E. de la Norma N-LEG-3, Ejecución de Obras, para determinar el avance o la cantidad de trabajo realizado para efecto de pago, de la siguiente manera: Las rayas se medirán tomando como unidad el metro de raya terminada, según su tipo y con aproximación a un décimo (0,1).

BASE DE PAGO: Cuando la aplicación o colocación de marcas se contrate a precios unitarios por unidad de obra terminada y sea medida de acuerdo con lo indicado en la Cláusula I. de esta Norma, se pagará al precio fijado en el contrato, para el metro de raya, según su tipo. Estos precios unitarios, conforme a lo indicado en la Cláusula F. de la Norma N-LEG-3, Ejecución de Obras, incluyen lo que corresponda por: Valor de adquisición de la pintura y microesferas de vidrio o de las marcas preformadas y sus adhesivos, sellador acrílico, así como carga, transporte y descarga de todos ellos hasta el sitio de su aplicación o colocación, y cargo por almacenamiento. Limpieza de la superficie donde se aplicarán o colocarán las marcas de acuerdo con lo establecido en la Norma N-CSV-CAR-2-02-001, Limpieza de la Superficie de Rodadura y Acotamientos. Carga, transporte y descarga de los residuos que se generen a los almacenamientos temporales y a los bancos de desperdicios, así como su extendido y tratamiento en dichos bancos, en la forma que apruebe la Dependencia. Ubicación y premarkado o delineado de las marcas. Aplicación o colocación de las marcas de pintura y, en su caso, del sellador acrílico. Incorporación de las microesferas de vidrio. Los tiempos de los vehículos empleados en los transportes de todos los materiales durante las cargas y las descargas. La conservación de las marcas hasta que hayan sido recibidas por la Dependencia; y todo lo necesario para la correcta ejecución de este concepto.

2.- N-CTR-CAR-1-07-005/00 SEÑALES VERTICALES BAJAS P.U.O.T.

DEFINICION: Las señales verticales bajas son el conjunto de tableros instalados en postes, marcos y otras estructuras, con leyendas o símbolos que tienen por objeto regular el uso de la vialidad, indicar los principales destinos, la existencia de algún sitio turístico o servicio, o transmitir al usuario un mensaje relativo a la carretera. Según su finalidad, pueden ser señales preventivas, restrictivas, informativas, turísticas y de servicios, o diversas; según su estructura de soporte, pueden ser fijadas en uno o dos postes, o bien en estructuras existentes.

MATERIALES: Las señales y demás materiales que se utilicen en su instalación, cumplirán con lo establecido en las Normas N-CMT-5-02-002, Lámina y Estructuras para Señalamiento Vertical y N-CMT-5-03-001, Calidad de Películas Retrorreflejantes, así como en las demás Normas aplicables del Libro CMT. Características de los Materiales, salvo que el proyecto indique otra cosa.

TRANSPORTE Y ALMACENAMIENTO El transporte y almacenamiento de todos los materiales son responsabilidad exclusiva del Contratista de Obra y los realizará de tal forma que no sufran alteraciones que ocasionen deficiencias en la calidad de la obra, tomando en cuenta lo establecido en las Normas N-CMT-5-02-002, Lámina y Estructuras para Señalamiento Vertical y N-CMT-5-03-001, Calidad de Películas Retrorreflejantes. Se sujetarán en lo que corresponda, a las leyes y reglamentos de protección ecológica vigentes.

EJECUCION: Para la instalación de las señales verticales bajas se considerará lo señalado en la Cláusula D. de la Norma N-LEG-3, Ejecución de Obras. Previo a la instalación de las señales, se marcará la localización y disposición de las señales en los lugares establecidos en el proyecto.

Excavación: Una vez ubicados los sitios donde se instalarán las señales, se realizará la excavación para la colocación de la estructura, conforme a las dimensiones establecidas en el proyecto. La estructura de las señales bajas se instalará de tal manera que los postes de apoyo queden verticales. Los tableros de las señales se instalarán en las estructuras de soporte de tal manera que queden perpendiculares a la dirección del tránsito, utilizando los dispositivos establecidos en el proyecto. Los postes de soporte de las señales quedarán ahogados en la excavación, para lo que se rellenará con el material producto de la excavación y con concreto hidráulico, según lo establezca el proyecto

MEDICION: Cuando la instalación de señales verticales bajas se contrate a precios unitarios por unidad de obra terminada y sea ejecutada conforme a lo indicado en esta Norma, se medirá según lo señalado en la Cláusula E. de la Norma N-LEG-3, Ejecución de Obras, tomando como unidad la señal terminada, según su tipo, ya sea de uno o varios tableros.

BASE DE PAGO: Cuando la instalación de señales verticales bajas se contrate a precios unitarios por unidad de obra terminada y sea medida de acuerdo con lo indicado en la Cláusula H. de esta Norma, se pagará al precio fijado en el contrato para la señal terminada, según su tipo, ya sea de uno o varios tableros. Estos precios unitarios, conforme a lo indicado en la Cláusula F. de la Norma N-LEG-3, Ejecución de Obras, incluyen lo que corresponda por: Valor de adquisición o fabricación de las señales, estructuras de soporte y demás materiales necesarios para su instalación. Carga, transporte y descarga de las señales y de todos los materiales hasta el sitio de su instalación, y cargo por almacenamiento. Ubicación de las señales. Excavación. Colocación de la estructura de soporte y relleno de la excavación. Suministro y colocación de concreto hidráulico. Instalación de las señales. Los tiempos de los vehículos empleados en los transportes de todos los materiales durante las cargas y las descargas. La conservación de las señales hasta que hayan sido recibidas por la Dependencia y todo lo necesario para la correcta ejecución de este concepto.