

Especificaciones generales y particulares para el proyecto: REHABILITACIÓN DE LA CARRETERA SIN NOMBRE CON CONCRETO ASFÁLTICO DE SANTIAGO JICAYÁN – SAN JUAN JICAYÁN AL E.C. (SAN PEDRO JICAYÁN – SAN PEDRO ATOYAC), TRAMO DEL KM 0+000 AL KM 2+010, EN EL MUNICIPIO DE SAN PEDRO JICAYÁN

Nombre de la etapa: REHABILITACIÓN DE LA CARRETERA SIN NOMBRE CON CONCRETO ASFÁLTICO DE SANTIAGO JICAYÁN – SAN JUAN JICAYÁN AL E.C. (SAN PEDRO JICAYÁN – SAN PEDRO ATOYAC), TRAMO DEL KM 0+000 AL KM 2+010, EN EL MUNICIPIO DE SAN PEDRO JICAYÁN

I. Consideraciones generales.

Antes de iniciar con los trabajos, la Contratista debe cumplir con el señalamiento de protección en obra de manera obligatoria, tomando en cuenta el alineamiento, geometría y operación del camino donde se realizarán los trabajos, de acuerdo con lo establecido en la norma oficial mexicana NOM-086– SCT2- 2015 “*Señalamiento y dispositivos para protección en zonas de obras viales*”. Con objeto de no interrumpir la circulación de vehículos, deberá trabajarse por alas en forma alternada, colocando el señalamiento de protección en obras respectivo.

La contratista debe disponer durante todo el periodo de ejecución de la obra, tanto en calidad como en cantidad, de los medios e instalaciones para llevar a cabo su trabajo. La maquinaria, equipo y personal sean perfectamente identificables, mediante logotipos de la constructora y vestuario de trabajo.

La contratista deberá entregar invariablemente en archivo electrónico e impreso la siguiente documentación:

- A) Fotografías por cada actividad por concepto de obra y/o reparación realizada, en donde se aprecie la situación antes, durante y después de haber ejecutado los trabajos, fotografías tomadas del mismo punto de referencia, distancia y ubicación georreferenciadas, tomadas de forma horizontal. Cada una deberá tener el nombre del archivo, indicando con el nombre de la etapa, la actividad realizada, el kilómetro donde se ubica el tramo, y la palabra antes, durante o después según sea el caso, los archivos deberán entregarse en formato de imagen (\*.jpeg ó .jpg) con una resolución mínima de 1.3 MP (1280x960 pixeles). Las imágenes digitales, deberán agruparse en carpetas para cada tipo de actividad por concepto de obra y/o reparación.
- B) Números Generadores de obra debidamente referenciados, con sus claves según catálogo.
- C) Croquis de ubicación de los trabajos.
- D) Controles de calidad y pruebas de laboratorio.
  - Deberá presentar Constancia de la verificación del laboratorio expedida por la Unidad de Control de Calidad de la Dirección de Proyectos y Control de Calidad de Caminos Bienestar, del laboratorio que llevara a cabo el control de calidad de la obra por parte del Contratista.
  - Se entregarán certificados de calidad de los materiales a utilizar para los conceptos de trabajo objeto del contrato e indicados en el catálogo de conceptos y en las especificaciones particulares de cada estructura.
- E) Análisis, cálculo e integración de los importes correspondientes a cada requerimiento en función del catálogo de conceptos.

La contratista deberá de regirse por éstas especificaciones generales y particulares en función de cada tramo, de la superficie de rodamiento, en caso de algún cambio o modificación de procedimiento constructivo deberá dar aviso de inmediato a la Residencia Regional de Caminos Bienestar, para evaluar los cambios y en su caso la autorización correspondiente.

**II. Disposiciones que debe cumplir la constructora en materia de protección al ambiente y a los entornos naturales de zona, monumentos, vestigios históricos y artísticos.**

La contratista deberá cumplir con la siguiente normatividad en materia ambiental.

- A) Dar cabal cumplimiento a los ordenamientos en vigor emanados de la "*Ley General del Equilibrio Ecológico y la Protección al Ambiente*", por lo que deberá tener un estricto control de no verter hidrocarburos en el suelo, cuerpos de agua y drenaje durante la operación y las actividades de mantenimiento del equipo que se utilice, durante la ejecución de las obras antes señaladas.
- B) Vigilará que su personal por ningún motivo moleste, marque, cace o capture a la fauna silvestre y marina presente y/o circundante en la zona de la obra.
- C) Cumplir con las Normas técnicas relativas para controlar la emisión a la atmósfera de gases y partículas sólidas por las plantas de asfalto y de trituración, se instalarán los equipos para el control de esas emisiones, a fin de que se sitúen dentro de los rangos permitidos.
- D) Suspender de inmediato las obras o la explotación de bancos de materiales, en caso de que se descubran vestigios arqueológicos, históricos o artísticos, dando aviso a las autoridades correspondientes.

**III. Trabajos a ejecutar**

Se deberá considerar en la ejecución los puntos siguientes:

- A) Deberá preverse en la ejecución de los trabajos, utilizar de manera intensiva la mano de obra de la localidad y de la región.
- B) Los bancos para la extracción de los materiales con los que se llevara a cabo los trabajos en las diferentes capas estructurales de la carretera así como en construcción y/o reparación de obras de drenaje, deberán ser localizados por el Contratista de obra, los materiales, deberán cumplir con lo indicado en las Normas del libro CMT, "*Características de los Materiales*".
- C) Deberá garantizar la colocación y mantenimiento del señalamiento de protección de obra necesario para cada actividad.
- D) Para garantizar la calidad y los acabados de la obra, el Contratista de Obra realizara el control de calidad de todos los conceptos de obra, de acuerdo con lo indicado en la Norma N-CAL-1-01, "*Ejecución del Control de Calidad Durante la Construcción o Conservación*", la Unidad de Control de Calidad a cargo de la Dirección de Proyectos y Control de Calidad, realizará pruebas aleatorias para verificar los resultados presentados a la Entidad.
- E) Deberá de apegarse a los lineamientos indicado en la Norma N-LEG-3 "*Ejecución de obras*", así como considerar el conjunto de criterios, métodos y procedimientos de las demás Normas aplicables que establece la Normativa para la Infraestructura del Transporte.
- F) El transporte y almacenamiento de todos los materiales son responsabilidad exclusiva del Contratista de obra y los realizara de tal forma que no sufran alteraciones que ocasionen deficiencias en la calidad de la obra, tomando en cuenta lo establecido, en lo que corresponda a las leyes y reglamentos de protección ecológica vigentes.

En lo relativo a la construcción se realizaran las siguientes partidas de trabajo:

**A) TERRACERIAS.**

1.- N-CTR-CAR-1-01-001/11 DESMONTE P.U.O.T.



CAMINOS  
BIENESTAR

# GOBIERNO DEL ESTADO DE OAXACA

## CAMINOS BIENESTAR

### DIRECCION DE PROYECTOS Y CONTROL DE CALIDAD

#### DEPARTAMENTO DE INGENIERIA DE COSTOS Y PRESUPUESTOS

#### B) OBRAS DE DRENAJE.

- 1.- N-CTR-CAR-1-01-007/11 EXCAVACIÓN PARA ESTRUCTURAS P.U.O.T.
- 2.- N-CTR-CAR-1-01-011/20 RELLENOS P.U.O.T.
- 3.- N-CTR-CAR-1-02-003/04 CONCRETO HIDRÁULICO, Concreto ciclópeo de  $f'c = 200 \text{ kg/cm}^2$  en obras de drenaje, P.U.O.T.
- 4.- N-CSV-CAR-2-01-001/01 LIMPIEZA DE CUNETAS Y CONTRACUNETAS P.U.O.T.
- 5.- N-CTR-CAR-1-03-008/00 VADOS P.U.O.T., 1030.08.1160

#### C) PAVIMENTOS.

- 1.- N-CSV-CAR-4-02-004/03 CONSTRUCCIÓN DE SUBBASES O BASES HIDRÁULICAS, Reconstrucción de base hidráulica compactada al 100%, P.U.O.T.
- 2.- N-CTR-CAR-1-04-004/15 RIEGO DE IMPREGNACIÓN, (INCLUYE ARENA PARA POREO), P.U.O.T.
- 3.- N-CSV-CAR-3-02-005/20 CARPETA ASFÁLTICA DE GRANULOMETRÍA Densa P.U.O.T.
- 4.- N-CSV-CAR-2-02-003/16 BACHEO SUPERFICIAL AISLADO P.U.O.T.
- 5.- N-CSV-CAR-2-02-004/15 BACHEO PROFUNDO AISLADO P.U.O.T.
- 6.- N-CSV-CAR-3-02-002/22 CAPAS DE RODADURA DE UN RIEGO, utilizando sello premezclado, con material pétreo 3-A, P.U.O.T.

#### D) SEÑALAMIENTO.

- 1.- N-CTR-CAR-1-07-001/23 MARCAS EN EL PAVIMENTO P.U.O.T.

#### A) TERRACERIAS.

Los trabajos a ejecutar en esta partida, tienen como objetivo, reconstruir la estructura del pavimento con la resistencia suficiente con el fin de aumentar la seguridad de la superficie de rodadura, por lo que, se contempla llevar a cabo las acciones necesarias para alcanzar este fin, de acuerdo al siguiente procedimiento de construcción.

#### 1.- N-CTR-CAR-1-01-001/11 DESMONTE P.U.O.T.

**DEFINICIÓN:** Es la remoción de la vegetación existente en el derecho de vía, en las zonas de bancos, de canales y en las áreas que se destinen a instalaciones o edificaciones, entre otras, con objeto de eliminar la presencia de material vegetal, impedir daños a la obra y mejorar la visibilidad.


**EQUIPO:** El equipo que se utilice para el desmonte, será el adecuado para obtener la calidad especificada en el proyecto, en cantidad suficiente para producir el volumen establecido en el programa de ejecución detallado por concepto y ubicación, conforme al programa de utilización de maquinaria, siendo responsabilidad del Contratista de Obra su selección. Dicho equipo será mantenido en óptimas condiciones de operación durante el tiempo que dure la obra y será operado por personal capacitado.

**TRANSPORTE Y ALMACENAMIENTO:** Los residuos producto del desmonte se cargarán y transportarán al sitio o banco de desperdicios que elija el contratista, en vehículos adecuados o con cajas cerradas y protegidas con lonas, que impidan la contaminación del entorno o que se derramen. Cuando se trate de materiales que no vayan a ser aprovechados posteriormente y que hayan sido depositados en un almacén temporal, serán trasladados al banco de desperdicios lo más pronto posible. El transporte y disposición de los residuos se sujetarán, en lo que corresponda, a las leyes y reglamentos de protección ecológica vigentes.

**EJECUCIÓN:** Previo al inicio de los trabajos, se realizará una visita de inspección para programar y determinar el tipo de equipo que se requiere de acuerdo a las características de la vegetación.

El desmonte se hará en el derecho de vía o dentro de las zonas señaladas por la Dependencia. En el caso de zonas de bancos u otras fuera del derecho de vía, el desmonte se hará por lo menos hasta un (1) metro fuera del límite de dichas zonas.

ING. ÁLVARO PÉREZ HERNÁNDEZ  
DIRECTOR DE PROYECTOS Y CONTROL DE CALIDAD





CAMINOS  
BIENESTAR

# GOBIERNO DEL ESTADO DE OAXACA

## CAMINOS BIENESTAR

### DIRECCION DE PROYECTOS Y CONTROL DE CALIDAD

#### DEPARTAMENTO DE INGENIERIA DE COSTOS Y PRESUPUESTOS

Los trabajos se realizarán asegurando que toda la materia vegetal quede fuera de las zonas destinadas a la construcción, evitando dañar árboles fuera del área indicada por la Dependencia; cualquier daño fuera de dicha área, será responsabilidad del Contratista de Obra y la restituirá por su cuenta y costo, de acuerdo con las leyes y reglamentos de protección ecológica vigentes.

Los residuos producto del desmonte se cargarán y transportarán al sitio o banco de desperdicio que elija el Contratista de Obra, en vehículos adecuados o con cajas cerradas y protegidas con lonas, que impida la contaminación del entorno o que se derramen.

Para la ejecución del desmonte se deben considerar los aspectos que contiene la Norma N-CTR-CAR-1-01-001/11 "Desmonte".

**MEDICIÓN:** Cuando el desmonte se contrate a precios unitarios por unidad de obra terminada y sea ejecutado conforme a lo señalado en esta Norma, se medirá según lo señalado en la Cláusula E. de la Norma N-LEG-3, Ejecución de Obras, para determinar el avance o la cantidad de trabajo realizado para efecto de pago, tomando como unidad la hectárea de desmonte terminado, según su tipo, con aproximación a un décimo (0,1).

**BASE DE PAGO:** Cuando el desmonte se contrate a precios unitarios por unidad de obra terminada y sea medido de acuerdo con lo indicado en la Cláusula H. de esta Norma, se pagará al precio fijado en el contrato para la hectárea de desmonte terminado, según su tipo. Estos precios unitarios, conforme a lo indicado en la Cláusula F. de la Norma N-LEG-3, Ejecución de Obras, incluyen lo que corresponde por: Visita de inspección. Delimitación de la zona de desmonte. Tala, roza, desenraice y limpia. Carga, acarreo hasta el sitio o banco de desperdicios que elija el contratista, descarga y colocación en la forma que indique el proyecto o apruebe la Dependencia, de los residuos del desmonte. Los tiempos de los vehículos empleados en los transportes de todos los residuos del desmonte, durante las cargas y las descargas y todo lo necesario para la correcta ejecución de este concepto.

#### B) OBRAS DE DRENAJE.

Los trabajos a ejecutar en esta partida, tienen como objetivo, evitar que la infiltración y escurrimiento superficial del agua de lluvia afecten la resistencia de la estructura de un camino, teniendo como finalidad su protección y aumentar la vida útil de la superficie de rodadura, por lo que, se contempla llevar a cabo las acciones necesarias para alcanzar este fin, de acuerdo al siguiente procedimiento de construcción.

##### 1.- N-CTR-CAR-1-01-007/11 EXCAVACIÓN PARA ESTRUCTURAS P.U.O.T.

**DEFINICION:** Las excavaciones para estructuras son las que se ejecutan a cielo abierto en el terreno natural o en rellenos existentes, para alojar estructuras y obras de drenaje, entre otras.

**EQUIPO:** El equipo y herramienta que se utilice en la excavación para estructuras, será el adecuado para obtener la calidad especificada en el proyecto, en cantidad suficiente para producir el volumen establecido en el programa de ejecución detallado por concepto y ubicación, conforme al programa de utilización de maquinaria, siendo responsabilidad del Contratista de Obra su selección. Dicho equipo será mantenido en óptimas condiciones de operación durante el tiempo que dure la obra y será operado por personal capacitado.

**TRANSPORTE Y ALMACENAMIENTO:** Los residuos producto de la excavación para estructuras se cargarán y transportarán al sitio o banco de desperdicios que indique el proyecto o que apruebe la Dependencia. Cuando se trate de materiales que no vayan a ser aprovechados posteriormente y que hayan sido depositados en un almacén temporal, serán trasladados al banco de desperdicios lo más pronto posible. El transporte y disposición de los residuos se sujetarán, en lo que corresponda, a las leyes y reglamentos de protección ecológica vigentes, considerando lo establecido en la Norma N-CTR-CAR-1-01-013, "Acarreos".



**EJECUCION:** Para la excavación para estructuras se considerará lo señalado en la Cláusula D. de la Norma N-LEG-3, Ejecución de Obras. Cuando la obra se contrate a precios unitarios por unidad de obra terminada, no se clasificará el material por excavar, siendo esta responsabilidad exclusiva del Contratista de Obra.

Previo al inicio de los trabajos, la zona por excavar estará debidamente desmontada, el material suelto o inestable, así como toda la materia vegetal se removerá. Cuando el producto de la excavación se vaya a utilizar para el relleno de la misma, el Contratista de Obra realizará el despalle de la zona delimitada de acuerdo con el Inciso anterior, considerando lo señalado en la Norma N-CTR-CAR-1-01-002, "Despalle".

El Contratista de Obra debe llevar a cabo las desviaciones necesarias para evitar que el agua afecte los trabajos de excavación. Así mismo, durante la ejecución de la excavación ésta se protegerá de inundaciones y se asegurará su estabilidad, para evitar derrumbes, drenando toda el agua que afecte la excavación.

El material producto de la excavación se depositará en el sitio o banco de desperdicios que elija el Contratista de Obra.

Cuando la Dependencia apruebe que las paredes de la excavación sirvan de molde a un colado, sus dimensiones no excederán en más de diez (10) centímetros. Si se excede dicho límite, se pondrán moldes.

**MEDICION:** Cuando la excavación para estructuras se contrate a precios unitarios por unidad de obra terminada y sea ejecutada conforme a lo señalado en esta Norma, a satisfacción de la Dependencia, se medirá según lo señalado en la Cláusula E. de la Norma N-LEG-3, Ejecución de Obras. La excavación para estructuras se medirá tomando como unidad el metro cúbico de excavación para estructuras terminado, según su tipo, con aproximación a un décimo (0,1), considerando los volúmenes que indique el proyecto, con las modificaciones en más o menos que sean autorizadas por la Dependencia.

**BASE DE PAGO:** Cuando la excavación para estructuras se contrate a precios unitarios por unidad de obra terminada y sea medida de acuerdo con lo indicado en la Cláusula I. de esta Norma, se pagará de la siguiente manera: La excavación para estructuras se pagará al precio fijado en el contrato para el metro cúbico de excavación para estructuras terminado, según su tipo. Estos precios unitarios, conforme a lo indicado en la Cláusula F. de la Norma N-LEG-3, Ejecución de Obras, incluyen lo que corresponda por: Desmonte de la zona de excavación, de acuerdo con la Norma N-CTR-CAR-1-01-001, "Desmonte". Ubicación y delimitación de la zona de excavación. Despalle, de acuerdo con lo señalado en la Norma N-CTR-CAR-1-01-002, "Despalle". Desviación de corrientes. En su caso, valor de adquisición de los explosivos y sus artificios; cargas, transportes y descargas hasta el sitio de su utilización y cargo por almacenamiento. Excavación a cualquier profundidad, en seco o en agua; extracción del material; afinamiento y amacise de los taludes. Drenaje de la excavación con bomba. Además, tablestacados y obras auxiliares. Extracción de azolves. Carga, acarreo hasta el sitio o banco de desperdicios que indique el proyecto o que apruebe la Dependencia, descarga y colocación en la forma que indique el proyecto o apruebe la Dependencia, de los residuos producto de la excavación. Los tiempos de los vehículos empleados en los transportes de los residuos producto de la excavación, durante las cargas y las descargas. La conservación de la excavación hasta que haya sido rellenada y todo lo necesario para la correcta ejecución de este concepto.

## **2.- N-CTR-CAR-1-01-011/20 RELLENOS P.U.O.T.**

**DEFINICION:** El relleno es la colocación de materiales seleccionados, estabilizados o no, en excavaciones hechas para estructuras, obras de drenaje y subdrenaje, cuñas de terraplenes contiguos a estructuras, así como en trincheras estabilizadoras.

**MATERIALES** Los materiales que se utilicen para rellenos, cumplirán con lo establecido en la última edición de las Normas N-CMT-1-01, Materiales para Terraplén, N-CMT-1-04, Materiales Tratados con Cal para Terracerías, N-CMT-3-04-001, Filtros, así como en las Normas aplicables del Libro CMT. Características de los Materiales o lo establecido en la Cláusula D. de la Norma N-CTR-CAR-1-04-003, "Capas Estabilizadas", salvo que el proyecto indique otra cosa.

**EQUIPO** El equipo que se utilice para rellenos, será el adecuado para evitar daños a las estructuras vecinas y obtener la calidad especificada en el proyecto, en cantidad suficiente para producir el volumen establecido en el programa de ejecución detallado por concepto y ubicación, conforme al programa de utilización de maquinaria, siendo responsabilidad



CAMINOS  
BIENESTAR

# GOBIERNO DEL ESTADO DE OAXACA

## CAMINOS BIENESTAR

### DIRECCION DE PROYECTOS Y CONTROL DE CALIDAD

#### DEPARTAMENTO DE INGENIERIA DE COSTOS Y PRESUPUESTOS

del Contratista de Obra su selección. Dicho equipo será mantenido en óptimas condiciones de operación durante el tiempo que dure la obra y será operado por personal capacitado.

**TRANSPORTE Y ALMACENAMIENTO** El transporte y almacenamiento de todos los materiales son responsabilidad exclusiva del Contratista de Obra y los realizará de tal forma que no sufran alteraciones que ocasionen deficiencias en la calidad de la obra, tomando en cuenta lo establecido en la última versión de Norma N-CMT-3-04-001, Filtros o lo establecido en la Cláusula F. de la Norma N-CTR-CAR-1-04-003, "Capas Estabilizadas". Se sujetarán en lo que corresponda, a las leyes y reglamentos de protección ecológica vigentes, considerando lo establecido en la Norma N-CTR-CAR-1-01-013, "Acarreos".

**EJECUCION:** Para la colocación de rellenos se considerará lo señalado en la Cláusula D. de la Norma N-LEG-3, Ejecución de Obras. Los trabajos de relleno se deberán iniciar tan pronto sea posible, especialmente cuando las condiciones de desplante total o parcial de la estructura requieran protección. Los materiales que se utilicen para rellenos, cumplirán con lo establecido en la última edición de las Normas N-CMT-1-01, Materiales para Terraplén, así como las Normas aplicables del Libro CMT, Características de los Materiales, salvo que la Dependencia indique otra cosa.

Los materiales seleccionados procederán de los bancos que elija el Contratista. Se tomarán las precauciones necesarias para evitar daños en las estructuras u obras de drenaje durante el relleno de las excavaciones. Los daños ocasionados por negligencia del Contratista de Obra serán reparados por su cuenta y costo.

El material se extenderá en capas de manera simétrica, tanto respecto al eje transversal de la estructura como al eje longitudinal y se compactará también simétricamente, a mano o con equipo manual.

Los rellenos se compactarán a un grado de compactación de noventa (90) por ciento de su masa volumétrica seca máxima, obtenida mediante la prueba AASHTO estándar.

Para la ejecución del relleno de excavación para estructuras, se deben considerar los aspectos que contiene la Norma NCTR-CAR-1-01-011/20 "Rellenos".

**MEDICION:** Cuando la obra se contrate a precios unitarios por unidad de obra terminada y el relleno sea ejecutado conforme a lo indicado en esta Norma, a satisfacción de la Dependencia, se medirá como sigue: El relleno con materiales procedentes de bancos, para excavaciones, cuñas de terraplén, filtros y trincheras estabilizadoras, se medirá según lo señalado en la Cláusula E. de la Norma N-LEG-3, Ejecución de Obras, mediante seccionamiento y siguiendo el método de promedio de áreas extremas. La medición se hará tomando como unidad el metro cúbico de relleno terminado, según su tipo y para cada banco en particular, con aproximación a un décimo (0,1).

**BASE DE PAGO:** Cuando la obra se contrate a precios unitarios por unidad de obra terminada y el relleno sea medido de acuerdo con lo indicado en la Cláusula I. de esta Norma, se pagará como sigue: El relleno con materiales procedentes de bancos, para excavaciones, cuñas de terraplén, filtros y trincheras estabilizadoras, se pagará al precio fijado en el contrato para el metro cúbico de relleno terminado, según su tipo y para cada banco en particular. Estos precios unitarios, conforme a lo indicado en la Cláusula F. de la Norma N-LEG-3, Ejecución de Obras, incluyen lo que corresponda por: Desmonte y despalle de los bancos; extracción del material aprovechable y del desperdicio, cualesquiera que sean sus clasificaciones; cribados y desperdicios de los cribados; disgregado; separación y recolección de los desperdicios; cargas, descargas y todos los acarreos locales necesarios para los tratamientos así como de los desperdicios y formación de los almacenamientos. Permisos de explotación de bancos de agua; extracción, carga, acarreo al lugar de utilización, aplicación e incorporación del agua. Cargas del material en los almacenamientos al equipo de transporte, acarreo al lugar de utilización y descarga. Colocación y compactación del relleno al grado fijado en el proyecto o aprobado por la Dependencia. Los tiempos de los vehículos empleados en los transportes de todos los materiales durante las cargas y las descargas. La conservación del relleno hasta que haya sido recibido por la Dependencia y todo lo necesario para la correcta ejecución de este concepto.



**3.- N-CTR-CAR-1-02-003/04 CONCRETO HIDRÁULICO, Concreto ciclópeo de  $f'c = 200 \text{ kg/cm}^2$  en obras de drenaje, P.U.O.T.**

**DEFINICIÓN:** El concreto hidráulico es una combinación de cemento Pórtland, agregados pétreos, agua y aditivos, para formar una mezcla moldeable que al fraguar forma un elemento rígido y resistente.

El concreto ciclópeo es aquel que está formado por una mezcla cuyos pétreos se componen hasta en un sesenta (60) por ciento por fragmentos de roca con una masa máxima de treinta (30) kilogramos por pieza, que se colocan a mano embebidos en el concreto normal, en su lugar definitivo en la obra. Se debe considerar que los fragmentos de roca que se utilicen tendrán una masa máxima de treinta (30) kilogramos, estarán limpias y exentas de costras. Cuando las superficies presenten materia extraña que reduzca la adherencia, se limpiarán o lavarán; se rechazarán si tienen grasas, aceites o si las materias extrañas no son removidas. Todos los fragmentos de roca se mojarán previamente a su utilización y se colocarán con cuidado, sin dejarlas caer para evitar que causen daños a los moldes o al concreto fresco adyacente. En caso de que las piedras presenten planos dominantes de estratificación, se colocarán de manera que los esfuerzos se desarrollen normalmente a dichos planos. Si la Supervisión no indica otra cosa el espacio libre entre piedras será como mínimo quince (15) centímetros, entre las piedra y los parámetros no menor de diez (10) centímetros y abajo del coronamiento de un elemento estructural, no menor de treinta (30) centímetros.

**MATERIALES:** Los materiales que se utilicen en la elaboración de concreto hidráulico, cumplirán con lo establecido en las Normas aplicables del Título 02. Materiales para Concreto Hidráulico, de la Parte 2. Materiales para Estructuras, del Libro CMT. Características de los Materiales, salvo que el proyecto indique otra cosa o así lo apruebe la Dependencia. Los materiales pétreos procederán de los bancos indicados en el proyecto o aprobados por la Dependencia. El agua estará limpia y libre de materia orgánica o de cualquier otra sustancia que afecte la calidad del concreto.

**EQUIPO:** El equipo que se utilice para la elaboración y colocación del concreto hidráulico, será el adecuado para obtener la calidad especificada en el proyecto, en cantidad suficiente para producir el volumen establecido en el programa de ejecución detallado por concepto y ubicación, conforme al programa de utilización de maquinaria, siendo responsabilidad del Contratista de Obra su selección. Dicho equipo será mantenido en óptimas condiciones de operación durante el tiempo que dure la obra y será operado por personal capacitado.

**TRANSPORTE Y ALMACENAMIENTO:** El transporte y almacenamiento de todos los materiales son responsabilidad exclusiva del Contratista de Obra y los realizará de tal forma que no sufran alteraciones que ocasionen deficiencias en la calidad de la obra, tomando en cuenta lo establecido en las Normas aplicables del Título 02. Materiales para Concreto Hidráulico, de la Parte 2. Materiales para Estructuras, del Libro CMT. Características de los Materiales. Se sujetarán en lo que corresponda, a las leyes y reglamentos de protección ecológica vigentes.

**EJECUCIÓN:** Antes del colado del concreto hidráulico, toda la superficie por cubrir estará debidamente preparada, exenta de materias extrañas, polvo o grasa. La superficie por cubrir se mantendrá húmeda desde el momento en que se termine la limpieza, hasta la colocación del concreto hidráulico.

El diseño de las obras falsas, cimbras y moldes será responsabilidad del Contratista de Obra, las cuales tendrán la rigidez suficiente para evitar deformaciones debidas a la presión del concreto, al efecto de los vibradores y a las demás cargas y operaciones correlativas al colado o que puedan presentarse durante la construcción. Además, las cimbras y moldes, serán estancos para evitar la fuga de la lechada y de los agregados finos durante el colado y el vibrado.

El procedimiento que se utilice para la elaboración del concreto hidráulico es responsabilidad del Contratista de Obra, quien tendrá los cuidados necesarios para el manejo de los materiales a lo largo de todo el proceso, para que el concreto cumpla con los requerimientos de calidad, establecidos en el proyecto o aprobados por la Dependencia y atenderá lo indicado en las Normas aplicables del Título 02. Materiales para Concreto Hidráulico, de la Parte 2. Materiales para Estructuras, del Libro CMT. Características de los Materiales.

El concreto será transportado por el Contratista de Obra al sitio de colado, con la manejabilidad requerida y evitando su contaminación, utilizando métodos y equipos que prevengan la segregación o pérdida de ingredientes.





CAMINOS  
BIENESTAR

# GOBIERNO DEL ESTADO DE OAXACA

## CAMINOS BIENESTAR

### DIRECCION DE PROYECTOS Y CONTROL DE CALIDAD

#### DEPARTAMENTO DE INGENIERIA DE COSTOS Y PRESUPUESTOS

El colado será continuo hasta la terminación del elemento estructural o hasta la junta de construcción que apruebe la Dependencia.

Al terminar el proceso de colado, el concreto quedará uniforme, estará libre de canalizaciones, depresiones, ondulaciones o cualquier tipo de irregularidades.

Todas las superficies estarán exentas de bordes rugosidades, salientes u oquedades de cualquier clase y presentarán el acabado que apruebe la Dependencia, los alambres de amarre se cortarán al ras.

Se aplicarán riegos de agua sobre las superficies expuestas y los moldes, en cuanto dichos riegos no marquen huellas en dichas superficies. Los riegos se aplicarán durante siete (7) días.

**MEDICIÓN:** Cuando la construcción del elemento de concreto hidráulico se contrate a precios unitarios por unidad de obra terminada y sea ejecutada conforme a lo indicado en esta Norma, a satisfacción de la Dependencia, se medirá según lo señalado en la Cláusula E. de la Norma N-LEG-3, Ejecución de Obras. El concreto hidráulico se medirá tomando como unidad el metro cúbico de concreto hidráulico terminado, según su tipo y resistencia, para cada banco en particular, con aproximación a un décimo (0,1).

**BASE DE PAGO:** Cuando la construcción del elemento de concreto hidráulico se contrate a precios unitarios por unidad de obra terminada y sea medida de acuerdo con lo indicado en la Cláusula I. de esta Norma, se pagará, de acuerdo con el caso de que se trate, al precio fijado en el contrato para el metro cúbico, metro de estructura o pieza de concreto hidráulico terminados, según su tipo y resistencia, para cada banco en particular. Estos precios unitarios, conforme lo indicado en la Cláusula F. de la Norma N-LEG-3, Ejecución de Obras, incluyen lo que corresponda por: Valor de adquisición del cemento Portland, el agua y los aditivos o fibras que en su caso se requieran, así como del material para las juntas, el curado y demás materiales necesarios para el colado del elemento estructural. En su caso, valor de adquisición de los agregados pétreos y piedra para el concreto ciclópeo. En su caso, desmonte y despalle de los bancos, extracción del material pétreo aprovechable y del desperdicio, cualesquiera que sean sus clasificaciones, cribados y desperdicios de los cribados, trituración parcial o total, lavado o eliminación del polvo superficial adherido a los materiales, cargas, descargas y todos los acarreo de los materiales y de los desperdicios; formación de los almacenamientos; instalación, alimentación y desmantelamiento de las plantas. Limpieza de los vehículos en que se transporten todos los materiales, carga al equipo de transporte, transporte al lugar de almacenamiento, movimientos en el lugar de destino, descarga y cargo por almacenamiento. Clasificación del material pétreo separándolo por tamaños. Permisos de explotación de agua, así como la extracción, carga y acarreo al lugar de utilización del agua. Dosificación y mezclado de los agregados pétreos, cemento Portland, agua y aditivos. Limpieza de la superficie sobre la que se colocará el concreto. Suministro, colocación, preparación y remoción de cimbras. Colocación, consolidación y curado del concreto a cualquier altura. Colocación de la piedra en el caso del concreto ciclópeo. La iluminación artificial. Dispositivos y obras auxiliares para efectuar colados bajo el agua. Los tiempos de los vehículos empleados en los transportes de todos los materiales durante las cargas y las descargas. La conservación del concreto hidráulico hasta que el elemento estructural haya sido recibido por la Dependencia y todo lo necesario para la correcta ejecución de este concepto.

#### 4.- N-CSV-CAR-2-01-001/01 LIMPIEZA DE CUNETAS Y CONTRACUNETAS P.U.O.T.

**DEFINICIÓN:** Es el conjunto de actividades que se realizan para retirar azolves, vegetación, basura, fragmentos de roca y todo material que se acumule en estos elementos de drenaje, con el propósito de restituir su capacidad y eficiencia hidráulica. Por ningún motivo se admitirá el uso de sustancias agresivas, que dañen de cualquier forma el revestimiento o la estructura de las cunetas o contracunetas, tales como solventes, combustibles o lubricantes.

**EQUIPO:** El equipo que se utilice para la limpieza de cunetas y contracunetas, será el adecuado para obtener la calidad especificada por la Dependencia, en cantidad suficiente para limpiar el área establecida por la misma y conforme al programa de utilización de maquinaria, siendo responsabilidad del Contratista de Obra su selección. Dicho equipo será mantenido en óptimas condiciones de operación durante el tiempo que duren los trabajos y será operado por personal capacitado.

ING. ÁLVARO PÉREZ HERNÁNDEZ  
DIRECTOR DE PROYECTOS Y CONTROL DE CALIDAD

DIRECCIÓN  
DE PROYECTOS  
Y CONTROL DE CALIDAD  
CAMINOS BIENESTAR  
OAXACA 2022-2028





CAMINOS  
BIENESTAR

# GOBIERNO DEL ESTADO DE OAXACA

## CAMINOS BIENESTAR

### DIRECCION DE PROYECTOS Y CONTROL DE CALIDAD

#### DEPARTAMENTO DE INGENIERIA DE COSTOS Y PRESUPUESTOS

**TRANSPORTE Y ALMACENAMIENTO:** El transporte y almacenamiento de todos los materiales y productos que se utilizarán para la limpieza, así como de los residuos producto de la misma, son responsabilidad exclusiva del Contratista de Obra y los realizará de tal forma que no sufran alteraciones que ocasionen deficiencias en la calidad de los trabajos. Se sujetarán en lo que corresponda, a las leyes y reglamentos de protección ecológica vigentes. Para la limpieza de cunetas y contracunetas, se considerará lo señalado en la Cláusula D. de la Norma N-LEG-3, Ejecución de Obras.

**EJECUCIÓN:** Antes de iniciar los trabajos, en su caso, el Contratista de Obra instalará las señales y los dispositivos de seguridad que se requieran conforme a la Norma N-PRY-CAR-10-03-001/13, "Ejecución de Proyectos de Señalamiento y Dispositivos para Protección en Obras".

Si la cuneta o la contracuneta está zampeada, la limpieza se efectuará con el cuidado necesario para no dañar el revestimiento, por lo que es conveniente que se termine a mano una vez removida la mayor parte de los residuos. Cualquier daño a la cuneta o contracuneta provocado por el Contratista de Obra, será reparado por su cuenta y costo a satisfacción de la Dependencia.

Para la ejecución de la limpieza de cunetas, se deben considerar los aspectos que contiene la Norma N-CSV-CAR-2-01-001/01 "Limpieza de Cunetas y Contracunetas".

**MEDICIÓN:** Cuando la limpieza de cunetas o contracunetas se contrate a precios unitarios por unidad de obra terminada y sea ejecutada conforme a lo indicado en esta Norma, se medirá según lo señalado en la Cláusula E. de la Norma N-LEG-3, Ejecución de Obras, para determinar el avance o la cantidad de trabajo realizado para efecto de pago, tomando como unidad el metro de cuneta o contracuneta limpia, según su tipo y sección, con aproximación a un décimo (0.1)

**BASE DE PAGO:** Cuando la limpieza de cunetas o contracunetas se contrate a precios unitarios por unidad de obra terminada y sea medida de acuerdo con lo indicado en la Fracción I.1. de esta Norma, se pagará al precio fijado en el contrato para el metro de cuneta o contracuneta limpia, según su tipo y sección. En el caso de conceptos de obra para conservación, que incluyan la limpieza de cunetas o contracunetas como parte de su ejecución, ésta se incluirá dentro del precio unitario del concepto de obra de que se trate. Estos precios unitarios, conforme a lo indicado en la Cláusula F. de la Norma N-LEG-3, Ejecución de Obras, incluyen lo que corresponda por: Valor de adquisición de los materiales y productos para la limpieza, incluyendo mermas y desperdicios. Carga, transporte y descarga de los materiales sólidos, líquidos y semilíquidos. Eliminación o retiro de los materiales sólidos, líquidos y semilíquidos. Suministro y utilización de agua. Carga, transporte y descarga de los residuos que se obtengan a los almacenamientos temporales y a los bancos de desperdicios, así como su extendido y tratamiento en dichos bancos, en la forma que apruebe la Dependencia. Equipo de alumbrado y su operación. Los tiempos de los vehículos empleados en los transportes de todos los materiales, productos y residuos, durante las cargas y las descargas. La conservación de las cunetas o contracunetas limpias hasta que hayan sido recibidas por la Dependencia y todo lo necesario para la correcta ejecución de este concepto.

#### 5.- N-CTR-CAR-1-03-008/00 VADOS P.U.O.T., 1030.08.1160

**DEFINICIÓN Y CLASIFICACIÓN:** Los vados son las obras que se construyen en las zonas de cruce del camino con un cauce, para permitir el paso del agua sobre la superficie de rodamiento. Según el régimen de la corriente, los vados pueden ser: vados monolíticos, los cuáles son los que se construyen a nivel del cauce, cuando el arroyo por cruzar tiene escurrimientos sólo durante la temporada de lluvias normales, que producen tirantes de hasta cuarenta (40) centímetros.

**MATERIALES:** Los materiales que se utilicen en la construcción de vados, cumplirán con lo establecido en las Normas aplicables del Libro CMT. Características de los Materiales, salvo que el proyecto indique otra cosa o así lo apruebe la Dependencia.

No se aceptará el suministro y utilización de materiales que no cumplan con lo indicado en la Fracción anterior, ni aun en el supuesto de que serán mejorados posteriormente en el lugar de su utilización por el Contratista de Obra.

ING. ÁLVARO PÉREZ HERNÁNDEZ  
DIRECTOR DE PROYECTOS Y CONTROL DE CALIDAD



OAXACA 2022-2028



Si en la ejecución del trabajo y a juicio de la Dependencia, los materiales presentan deficiencias respecto a las características establecidas como se indica en la Fracción D.1. de esta Norma, se suspenderá inmediatamente el trabajo en tanto que el Contratista de Obra los corrija por su cuenta y costo. Los atrasos en el programa de ejecución detallado por concepto y ubicación, que por este motivo se ocasionen, serán imputables al Contratista de Obra.

**EQUIPO:** El equipo que se utilice para la construcción de vados, será el adecuado para obtener la calidad especificada en el proyecto, en cantidad suficiente para producir el volumen establecido en el programa de ejecución detallado por concepto y ubicación, conforme al programa de utilización de maquinaria, siendo responsabilidad del Contratista de Obra su selección. Dicho equipo será mantenido en óptimas condiciones de operación durante el tiempo que dure la obra y será operado por personal capacitado. Si en la ejecución del trabajo y a juicio de la Dependencia, el equipo presenta deficiencias o no produce los resultados esperados, se suspenderá inmediatamente el trabajo en tanto que el Contratista de Obra corrija las deficiencias, lo remplace o sustituya al operador. Los atrasos en el programa de ejecución, que por este motivo se ocasionen, serán imputables al Contratista de Obra.

**TRANSPORTE Y ALMACENAMIENTO:** El transporte y almacenamiento de todos los materiales son responsabilidad exclusiva del Contratista de Obra y los realizará de tal forma que no sufran alteraciones que ocasionen deficiencias en la calidad de la obra. Se sujetarán en lo que corresponda, a las leyes y reglamentos de protección ecológica vigentes. Los residuos producto de la conformación del cauce se cargarán y transportarán al sitio o banco de desperdicios que apruebe la Dependencia, en vehículos con cajas cerradas y protegidos con lonas, que impidan la contaminación del entorno o que se derramen. Cuando se trate de materiales que no vayan a ser aprovechados posteriormente y que hayan sido depositados en un almacén temporal, serán trasladados al banco de desperdicios lo más pronto posible.

**EJECUCIÓN:** El vado se ubicará en el punto más amplio del cauce debiendo coincidir su eje longitudinal con el eje del camino en sus extremos y una rasante horizontal conforme a lo establecido en el proyecto o aprobado por la Dependencia.

Cuando se contemple en el proyecto la construcción de un pavimento como superficie de rodamiento, el vado se construirá cuando esté seco el cauce en la zona de cruce, realizando, en su caso, las obras necesarias para el desvío temporal del flujo. La superficie de rodamiento se construirá con las características y dimensiones establecidas en el proyecto o aprobadas por Dependencia. Cuando la superficie de rodamiento sea de concreto hidráulico, se construirá considerando lo indicado en la Norma N-CTR-CAR-1-04-009, "*Carpetas de Concreto Hidráulico*".

Se construirán dentellones para evitar la socavación y destrucción del cuerpo del pavimento aguas arriba y aguas abajo del cruce del arroyo con el camino, de acuerdo con lo que establezca el proyecto o apruebe la Dependencia. Los dentellones se ubicarán en la posición que indique el proyecto, adyacente a la superficie de rodamiento o en la zona de ceros del terraplén.

**MEDICIÓN:** Cuando la construcción de vados se contrate a precios unitarios por unidad de obra terminada y sea ejecutada conforme a lo indicado en esta Norma, a satisfacción de la Dependencia, se medirá según lo señalado en la Cláusula E. de la Norma N-LEG-3, Ejecución de Obras, para determinar el avance o la cantidad de trabajo realizado para efecto de pago, tomando en cuenta lo siguiente: la carpeta de concreto hidráulico se medirá tomando como unidad el metro cúbico de carpeta terminada como superficie de rodamiento, con aproximación a un décimo (0,1); los dentellones se medirán tomando como unidad el metro cúbico de concreto colocado y terminado o de mampostería terminada, con aproximación a un décimo (0,1).

**BASE DE PAGO:** Cuando la construcción de vados se contrate a precios unitarios por unidad de obra terminada y sea medida de acuerdo con lo indicado en la Cláusula I. de esta Norma, se pagará de la siguiente manera: la carpeta de concreto hidráulico se pagará al precio fijado en el contrato para el metro cúbico de carpeta terminada como superficie de rodamiento. Este precio unitario incluye todos los conceptos indicados en la Norma N-CTR-CAR-1-04-009, "*Carpetas de Concreto Hidráulico*"; los dentellones se pagarán al precio fijado en el contrato para el metro cúbico de concreto hidráulico colocado y terminado o de mampostería terminada. Estos precios unitarios incluyen todos los conceptos indicados en las Normas N-CTR-CAR-1-02-003, "*Concreto Hidráulico*"; y todo lo necesario para la correcta ejecución de estos.



CAMINOS  
BIENESTAR

# GOBIERNO DEL ESTADO DE OAXACA

## CAMINOS BIENESTAR

### DIRECCION DE PROYECTOS Y CONTROL DE CALIDAD

#### DEPARTAMENTO DE INGENIERIA DE COSTOS Y PRESUPUESTOS

#### C) PAVIMENTOS.

Los trabajos a ejecutar en esta partida tienen como objetivo, construir una superficie de rodadura firme y confortable que brinde seguridad al tránsito vehicular previsto en la vialidad, por lo que, se contempla llevar a cabo las acciones necesarias para alcanzar este fin, de acuerdo al siguiente procedimiento de construcción.

#### 1.- N-CSV-CAR-4-02-004/03 CONSTRUCCIÓN DE SUBBASES O BASES HIDRÁULICAS, Reconstrucción de base hidráulica compactada al 100%, P.U.O.T.

**DEFINICION:** Es el conjunto de actividades que se requieren para construir subbases y bases hidráulicas, para la reconstrucción o refuerzo de pavimentos.

**MATERIALES:** Los materiales que se utilicen para la construcción de subbases o bases hidráulicas serán los que indique el proyecto o la Dependencia y cumplirán con lo establecido en las Normas N-CMT-4-02-001, Materiales para Subbases y N-CMT-4-02-002, Materiales para Bases Hidráulicas, salvo que el proyecto indique otra cosa o así lo apruebe la Dependencia. Los materiales pétreos procederán de los bancos indicados en el proyecto o aprobados por la Dependencia. Cuando sea necesario mezclar dos o más materiales de dos o más bancos diferentes, se mezclarán con las proporciones necesarias para obtener un material uniforme, con las características establecidas en el proyecto o aprobadas por la Dependencia. No se aceptará el suministro y utilización de materiales que no cumplan con lo indicado en la Fracción D.1. de esta Norma, ni aun en el supuesto de que serán mejorados posteriormente en el lugar de su utilización por el Contratista de Obra. Si en la ejecución del trabajo y a juicio de la Dependencia, los materiales presentan deficiencias respecto a las características establecidas como se indica en la Fracción D.1. de esta Norma, se suspenderá inmediatamente el trabajo en tanto que el Contratista de Obra corrija las deficiencias o reemplace los materiales, por su cuenta y costo. Los atrasos en el programa de ejecución detallado por concepto y ubicación, que por este motivo se ocasionen, serán imputables al Contratista de Obra.

**EQUIPO:** El equipo que se utilice para la construcción de subbases o bases hidráulicas será el adecuado para obtener la calidad especificada en el proyecto o por la Dependencia, en cantidad suficiente para producir el volumen establecido en el programa de ejecución detallado por concepto y ubicación o el que indique la Dependencia, conforme al programa de utilización de maquinaria, siendo responsabilidad del Contratista de Obra su selección. Dicho equipo será mantenido en óptimas condiciones de operación durante el tiempo que duren los trabajos y será operado por personal capacitado. Si en la ejecución del trabajo y a juicio de la Dependencia, el equipo presenta deficiencias o no produce los resultados esperados, se suspenderá inmediatamente el trabajo en tanto que el Contratista de Obra corrija las deficiencias, lo reemplace o sustituya al operador. Los atrasos en el programa de ejecución detallado por concepto y ubicación, que por este motivo se ocasionen, serán imputables al Contratista de Obra.

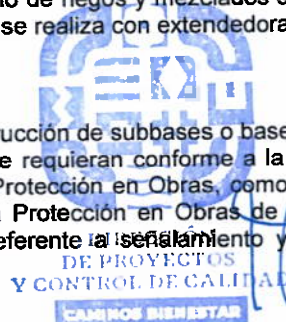
**TRANSPORTE Y ALMACENAMIENTO:** El transporte y almacenamiento de todos los materiales y productos que se utilizarán para la construcción, son responsabilidad exclusiva del Contratista de Obra y los realizará de forma tal que no sufran alteraciones que ocasionen deficiencias en la calidad de la obra, tomando en cuenta lo establecido en las Normas N-CMT-4-02-001, Materiales para Subbases y N-CMT-4-02-002, Materiales para Bases Hidráulicas. Se sujetarán en lo que corresponda, a las leyes y reglamentos de protección ecológica vigentes.

**EJECUCION:** Consideraciones generales. Para la construcción de subbases o bases hidráulicas se considerará lo señalado en la Cláusula D. de la Norma N-LEG-3, Ejecución de Obras. Inmediatamente antes de iniciar la construcción de la subbase o la base, la superficie sobre la que se colocará estará debidamente terminada dentro de líneas y niveles, sin irregularidades y tratados satisfactoriamente los baches que hubieran existido. No se permitirá su construcción sobre superficies que no hayan sido previamente aceptadas por la Dependencia. Si los acarreo de los materiales hasta el sitio de su utilización se hacen sobre la superficie donde se construirá la subbase o la base, el tránsito se distribuirá sobre todo el ancho de dicha superficie, evitando la concentración en ciertas áreas y, por consecuencia, su deterioro. Se descargará el material sobre la subrasante o la subbase, según sea el caso, en cantidad prefijada por estación de veinte (20) metros, en tramos que no sean mayores a los que, en un turno de trabajo, se pueda tender, conformar y compactar el material. Si el tendido se realiza con extendidora, la descarga se hará directamente en su tolva. Se preparará el material extendiéndolo parcialmente e incorporándole el agua necesaria para la compactación, por medio de riegos y mezclas sucesivos, hasta alcanzar el contenido de agua adecuado y lograr su homogeneidad. Si el tendido se realiza con extendidora, la preparación del material se hará previamente a su transporte.

#### Trabajos previos

**Señalamientos y dispositivos de seguridad.** Antes de iniciar los trabajos de construcción de subbases o bases hidráulicas, el Contratista de Obra instalará las señales y los dispositivos de seguridad que se requieran conforme a la Norma N-PRY-CAR-10-03-001, Ejecución de Proyectos de Señalamiento y Dispositivos para Protección en Obras, como se indica en la Norma N-CSV-CAR-2-05-011, Instalación de Señalamiento y Dispositivos para Protección en Obras de Conservación y contará con los bandereros que se requieran, tomando en cuenta todo lo referente al señalamiento y seguridad que

ING. ÁLVARO PÉREZ HERNÁNDEZ  
DIRECTOR DE PROYECTOS Y CONTROL DE CALIDAD



OAXACA 2022-2028





establece la Cláusula D. de la Norma N-LEG-3, Ejecución de Obras. En ningún caso se permitirá la ejecución de los trabajos de construcción de subbases o bases hidráulicas mientras no se cumpla con lo establecido en este Inciso. Los atrasos en el programa de ejecución detallado por concepto y ubicación, que por este motivo se ocasionen, serán imputables al Contratista de Obra.

**Mezclado del material.** Cuando sea necesario mezclar dos o más materiales de dos o más bancos diferentes, se mezclarán con el proporcionamiento necesario para producir un material homogéneo, con las características establecidas en el proyecto o aprobadas por la Dependencia, mediante uno de los siguientes procedimientos.

**Mezclado en planta.** a) En plantas del tipo pugmill o de tambor rotatorio, la dosificación de los materiales y el agua, se hará por masa. b) En mezcladoras de tipo continuo, la dosificación de los materiales y el agua, puede hacerse por masa o por volumen. c) El material mezclado se transportará al sitio de su colocación, de forma que no se altere para que pueda ser extendido y compactado.

**Mezclado en el lugar.** Si la mezcla de los materiales se hace en el lugar de su utilización, se mezclarán en seco y posteriormente se incorporará el agua como se indica en el Inciso G.1.5. de esta Norma.

**Tendido y compactación de subbases o bases hidráulicas.**

**Tendido y conformación.** Inmediatamente después de preparado el material como se indica en el Inciso G.1.5. de esta Norma, se extenderá en todo el ancho de la corona y se conformará de tal manera que se obtenga una capa de material sin compactar de espesor uniforme. El material se extenderá en capas sucesivas, con un espesor no mayor que aquel que el equipo sea capaz de compactar al grado indicado en el proyecto o aprobado por la Dependencia. Una vez compactada la última capa como se indica en el Inciso G.3.2. de esta Norma, se obtendrán la sección y los niveles establecidos en el proyecto. Si el tendido se realiza con extendidora, su tolva de descarga permanecerá llena para evitar la segregación del material; si ésta ocurre, el Contratista de Obra lo remezclará por su cuenta y costo.

**Compactación.**

La capa extendida se compactará hasta alcanzar el grado indicado en el proyecto o el que apruebe la Dependencia. La compactación se hará longitudinalmente, de las orillas hacia el centro en las tangentes y del interior al exterior en las curvas, con un traslape de cuando menos la mitad del ancho del compactador en cada pasada.

**Acabado.**

Al final de la jornada, la superficie de rodadura adyacente y demás áreas afectadas, quedarán libres de cualquier residuo, desperdicio o material, que afecten la operación de la carretera o que contaminen el entorno, depositándolos en el sitio o banco de desperdicios que apruebe la Dependencia.

**Medidas de mitigación del impacto ambiental.**

Durante el proceso de construcción de subbases o bases hidráulicas, el Contratista de Obra tomará las precauciones necesarias para evitar la contaminación del aire, los suelos, las aguas superficiales o subterráneas y la flora, conforme a lo señalado en la Norma N-CTR-CAR-1-10-001, Prácticas Ambientales durante la Construcción de las Obras, sujetándose en lo que corresponda, a las leyes y reglamentos de protección ecológica vigentes.

**Conservación de los trabajos.**


Es responsabilidad del Contratista de Obra la conservación de las subbases o bases hidráulicas hasta que hayan sido aprobadas por la Dependencia y recibidas al final de los trabajos contratados, cuando el tramo sea operable.

**MEDICION:** Cuando la construcción de subbases o bases hidráulicas se contrate a precios unitarios por unidad de obra terminada y sea ejecutada conforme a lo indicado en esta Norma, a satisfacción de la Dependencia, se medirá según lo señalado en la Cláusula E. de la Norma N-LEG-3, Ejecución de Obras, para determinar el avance o la cantidad de trabajo realizado para efecto de pago, tomando como unidad el metro cúbico de subbase o de base hidráulica compactada, para cada grado de compactación y cada banco en particular o cada grupo de bancos cuyos materiales hayan sido mezclados, con aproximación a la unidad. El volumen se calculará con base en los levantamientos topográficos a que se refiere la Fracción H.3. de esta Norma, aplicando el método de promedio de áreas extremas.

**BASE DE PAGO:** Cuando la construcción de subbases o de bases hidráulicas se contrate a precios unitarios por unidad de obra terminada y sea medida de acuerdo con lo indicado en la Cláusula I. de esta Norma, se pagará al precio fijado en el contrato para el metro cúbico de subbase o de base compactada, para cada grado de compactación y cada banco en particular o grupo de bancos. Estos precios unitarios, conforme a lo indicado en la Cláusula F. de la Norma N-LEG-3, Ejecución de Obras, incluyen lo que corresponda por: Desmonte y despalle de los bancos; extracción del material pétreo aprovechable y del desperdicio, cualesquiera que sean sus clasificaciones; cribados y desperdicios de los cribados,

ING. ÁLVARO PÉREZ HERNÁNDEZ

DIRECTOR DE PROYECTOS Y CONTROL DE CALIDAD



trituration parcial o total y disgregado, según lo indique el proyecto o apruebe la Dependencia; separación y recolección de los desperdicios; cargas, descargas y todos los acarrees de los materiales hasta el sitio de su utilización y de los desperdicios, así como formación de los almacenamientos. Instalación, alimentación y desmantelamiento de las plantas. Permisos de explotación de bancos de agua; extracción, carga, acarreo al lugar de utilización, descarga y almacenamiento del agua, así como su aplicación e incorporación. Operaciones de mezclado, tendido y compactación al grado fijado en el proyecto o aprobado por la Dependencia. Afinamiento para dar el acabado superficial. Limpieza de las zonas afectadas durante y después de la construcción. Equipo de alumbrado y su operación. Los tiempos de los vehículos empleados en los transportes de todos los materiales durante las cargas y las descargas. La conservación de la subbase o base estabilizada hasta que sea aprobada y al final de los trabajos contratados, recibida por la Dependencia. Y todo lo necesario para la correcta ejecución de este concepto.

## **2.- N-CTR-CAR-1-04-004/15 RIEGO DE IMPREGNACIÓN, (INCLUYE ARENA PARA POREO), P.U.O.T.**

**DEFINICIÓN:** Consiste en la aplicación de un material asfáltico, sobre la base hidráulica, con el objeto de impermeabilizarla y favorecer la adherencia entre ellas y la carpeta asfáltica.

**MATERIALES** Los materiales que se utilicen en la aplicación de riegos de impregnación, serán los indicados en el proyecto y cumplirán con las características establecidas en la Norma N-CMT-4-05-001, Calidad de Materiales Asfálticos.

**EQUIPO** El equipo que se utilice para la aplicación de riegos de impregnación, será el adecuado para obtener la calidad especificada en el proyecto, en cantidad suficiente para producir el volumen establecido en el programa de ejecución detallado por concepto y ubicación, y conforme con el programa de utilización de maquinaria, siendo responsabilidad del Contratista de Obra su selección. Dicho equipo estará y será mantenido en óptimas condiciones de operación durante el tiempo que dure la obra y será operado por personal capacitado.

**EJECUCION:** Además de lo señalado en la Cláusula D. de la Norma N-LEG-3, Ejecución de Obras, para la aplicación de riegos de impregnación se considerará que la dosificación de los materiales asfálticos que se empleen en la aplicación de riegos de impregnación, se realizará según lo establecido en el proyecto.

Inmediatamente antes de la aplicación del riego de impregnación, toda la superficie por cubrir estará debidamente preparada, exenta de basura, piedras, polvo, grasa o encharcamientos. Sobre la superficie de la capa de la Base Hidráulica debidamente terminada, superficialmente seca y barrida, se aplicará en todo el ancho de la sección así como en los taludes que forme el pavimento, un riego de impregnación con emulsión asfáltica tipo ECI60 que deberá cumplir lo indicado en la Norma N-CMT-4-05-005/22 Calidad de Emulsiones Asfálticas, a razón de 1.5 lt/m<sup>2</sup>. (No se permitirá el riego sobre tramos que no hayan sido previamente aceptados por la Dependencia).

Previamente al riego de impregnación, para retrasar su rompimiento y mejorar la absorción de la superficie, es necesario un riego de agua, sin embargo, el material asfáltico no se aplicará sino hasta que el agua superficial se haya evaporado lo suficiente para que no exista agua libre o encharcamiento.

El riego de impregnación se cubrirá con arena razón de un promedio de 10 lt/m<sup>2</sup>. Para el riego de impregnación, se deben considerar los aspectos que contiene la Norma N-CTR-CAR-1-04-004/15 "Riegos de Impregnación".

**MEDICION:** Cuando la aplicación de los riegos de impregnación se contrate a precios unitarios por unidad de obra terminada y sean ejecutados conforme a lo indicado en esta Norma, a satisfacción de la Dependencia, se medirán según lo señalado en la Cláusula E. de la Norma N-LEG-3, Ejecución de Obras, para determinar el avance o la cantidad de trabajo realizado para efecto de pago, tomando en cuenta lo siguiente: La medición del material asfáltico se hará tomando como unidad el metro cuadrado de riego de impregnación aplicado, según el tipo y dosificación del material asfáltico establecidos en el proyecto, con aproximación a la unidad.

**BASE DE PAGO:** Cuando la aplicación de los riegos de impregnación se contrate a precios unitarios por unidad de obra terminada y sean medidos de acuerdo con lo indicado en la Cláusula I. de esta Norma, se pagarán de la siguiente manera: El material asfáltico se pagará al precio fijado en el contrato para el metro cuadrado de riego de impregnación aplicado, según el tipo y dosificación del material asfáltico establecidos en el proyecto. Estos precios unitarios, conforme con lo indicado en la Cláusula F. de la Norma N-LEG-3, Ejecución de Obras, incluyen lo que corresponda por: valor de adquisición o producción del material asfáltico, limpieza del tanque en que se transporte, movimientos en la planta de producción y en el lugar de destino, carga al equipo de transporte, transporte al lugar de almacenamiento, descarga en el depósito, cargo por almacenamiento y todas las operaciones de calentamiento y bombeo requeridas; barrido y limpieza de la superficie sobre la que se aplicará el riego de impregnación; protección de las estructuras o parte de ellas, precauciones para no mancharlas con el material asfáltico y para evitar traslapes excesivos; cargas en el depósito del material asfáltico al equipo

ING. ÁLVARO PÉREZ HERNÁNDEZ  
DIRECTOR DE PROYECTOS Y CONTROL DE CALIDAD

DIRECCION  
DE PROYECTOS  
Y CONTROL DE CALIDAD

CAMINOS BIENESTAR

OAXACA 2022-2028



de transporte y acarreo al lugar de utilización; aplicaciones del material asfáltico en la forma que fije el proyecto; los tiempos de los vehículos empleados en los transportes y riego de los materiales durante las cargas y las descargas; y todo lo necesario para la correcta ejecución del concepto.

### 3.- N-CSV-CAR-3-02-005/20 CARPETA ASFÁLTICA DE GRANULOMETRÍA Densa P.U.O.T.

**DEFINICION:** Las carpetas asfálticas de granulometría densa son aquellas que se construyen sobre un pavimento existente o para sustituir la carpeta asfáltica deteriorada existente, mediante el tendido y compactación de una mezcla de materiales pétreos de granulometría densa o continua, cemento asfáltico, modificado o no, utilizando generalmente calor como vehículo de incorporación, con la finalidad principal de reforzar la estructura del pavimento, además de restablecer o mejorar las características de comodidad y seguridad de la superficie de rodadura.

Las carpetas asfálticas con mezcla en caliente son aquellas que se construyen mediante el tendido y compactación de una mezcla de materiales pétreos de granulometría densa y cemento asfáltico, para proporcionar al usuario una superficie de rodadura uniforme, bien drenada, resistente al derrapamiento, cómoda y segura, tienen la función estructural de soportar y distribuir la carga de los vehículos hacia las capas inferiores del pavimento.

**EJECUCION:** Los materiales que se utilicen en la construcción de carpetas asfálticas con mezcla en caliente, cumplirán con lo establecido en las Normas N-CMT-4-04/17, "Materiales Pétreos para Mezclas Asfálticas", N-CMT-4-05-003/16 "Calidad de Mezclas Asfálticas para Carreteras" y N-CMT-4-05-004/18, "Calidad de Cementos Asfálticos según su Grado de Desempeño (Gp)", salvo que la dependencia indique otra cosa. Los materiales pétreos procederán de los bancos que elija el Contratista de Obra.

El equipo que se utilice para la construcción de carpetas de granulometría densa con mezcla en caliente, será una pavimentadora autopropulsada tipo Finisher, de tal manera que se obtenga una capa de material sin compactar de espesor uniforme, el cual deberá tenerse en estado óptimo para obtener la calidad especificada en el proyecto o aprobada por la Dependencia, en cantidad suficiente para producir el volumen establecido en el programa de ejecución detallado por concepto y ubicación, conforme al programa de utilización de maquinaria, siendo responsabilidad del Contratista de Obra su selección. Dicho equipo estará mantenido en óptimas condiciones de operación durante el tiempo que dure la obra y será operado por personal capacitado.

El transporte y almacenamiento de todos los materiales son responsabilidad exclusiva del Contratista de Obra y los realizará de forma tal que no sufran alteraciones que ocasionen deficiencias en la calidad de la obra, tomando en cuenta lo establecido en las Normas N-CMT-4-04, Materiales Pétreos para Mezclas Asfálticas, N-CMT-4-05-003, Calidad de Mezclas Asfálticas para Carreteras y N-CMT-4-05-004, Calidad de Cementos Asfálticos según su Grado de Desempeño (PG), que procedan. Se sujetarán, en lo que corresponda, a las leyes y reglamentos de protección ecológica vigentes. Para la construcción de carpetas de granulometría densa se considerará lo señalado en la Cláusula D. de la Norma N-LEG-3, Ejecución de Obras.

Inmediatamente antes de la construcción de la carpeta de granulometría densa, la superficie de la carpeta sobre la que se colocará, estará debidamente preparada, exenta de basura, piedras, polvo, grasa o encharcamientos de material asfáltico, sin irregularidades o depresiones y reparados satisfactoriamente los baches que hubieran existido. No se permitirá la construcción sobre tramos que no hayan sido previamente aceptados por la Dependencia.

El procedimiento que se utilice para la elaboración de la mezcla asfáltica es responsabilidad del Contratista de Obra, quien tendrá los cuidados necesarios para el manejo de los materiales a lo largo de todo el proceso, para que la mezcla cumpla con los requerimientos establecidos en el proyecto o aprobados por la Dependencia y atenderá lo indicado en la Norma N-CMT-4-05-003/16, Calidad de Mezclas Asfálticas para Carreteras.

Para la colocación de carpeta asfáltica sobre la superficie terminada de base hidráulica, se revisará que esta última se encuentre dentro de las líneas y niveles correctos según lo indicado en la norma N-CTR-CAR-1-04-002/11, inciso H.2, deberá estar exenta de basura, piedras, polvo, grasa o encharcamientos de material asfáltico, sin irregularidades.

Antes de iniciar el tendido de la carpeta, se aplicará un riego de liga con Emulsión Asfáltica de Rompimiento Rápido a razón de 0.7 lt/m<sup>2</sup>, de acuerdo con lo indicado en la Norma N-CTR-CAR-1-04-005/15, "Riego de liga".

Después de elaborada la mezcla asfáltica, se extenderá y se conformará con una pavimentadora autopropulsada tipo Finisher, de tal manera que se obtenga una capa de material sin compactar de espesor uniforme.



**GOBIERNO DEL ESTADO DE OAXACA**  
**CAMINOS BIENESTAR**  
**DIRECCION DE PROYECTOS Y CONTROL DE CALIDAD**  
**DEPARTAMENTO DE INGENIERIA DE COSTOS Y PRESUPUESTOS**

Inmediatamente después de tendida la mezcla asfáltica, será compactada al 100%. La compactación se hará longitudinalmente a la carretera, de las orillas hacia el centro en las tangentes y del interior al exterior en las curvas, con un traslape de cuando menos la mitad del ancho del compactador en cada pasada, para obtener una capa de material compacto de cinco (5) centímetros de espesor.

El Contratista de Obra determinará, la temperatura adecuada para el mezclado, tendido y compactación de la mezcla asfáltica en caliente. En el caso de emplear asfaltos modificados, el proveedor del mismo indicará al Contratista de Obra, las temperaturas adecuadas de mezclado y compactación para su producto.

Para que la carpeta asfáltica de granulometría densa pueda ser aceptada por la dependencia, el alineamiento, perfil, sección, espesor y compactación, deben cumplir con lo indicado en el Inciso H.2 de la norma N-CSV-CAR-3-02-005/20 "Carpeta Asfáltica de Granulometría Densa".

**MEDICION:** Cuando la construcción de carpetas asfálticas de granulometría densa se contrate a precios unitarios por unidad de obra terminada y sea ejecutada conforme a lo indicado en esta Norma, a satisfacción de la Dependencia, se medirá según lo señalado en la Cláusula E. de la Norma N-LEG-3, Ejecución de Obras, para determinar el avance o la cantidad de trabajo realizado para efecto de pago, tomando como unidad el metro cúbico de carpeta terminada, con aproximación a la unidad.

**BASE DE PAGO:** El pago será unidad de obra terminada y se hará al precio fijado en el contrato este precio unitario incluye lo señalado en la Norma N-CSV-CAR-3-02-005/20 "Carpeta Asfáltica de Granulometría Densa".

#### **4.- N-CSV-CAR-2-02-003/16 BACHEO SUPERFICIAL AISLADO P.U.O.T.**

**DEFINICION:** El Bacheo superficial aislado es el conjunto de actividades que se realizan para reponer una porción de la carpeta asfáltica que presenta daños como oquedades por desprendimiento o desintegración inicial de los agregados, en zonas localizadas y relativamente pequeñas, cuando la base del pavimento se encuentra en condiciones estables y sin exceso de agua. Se considera bacheo superficial aislado cuando las áreas afectadas tengan una extensión menor de cien (100) metros cuadrados, por cada siete mil (7.000) metros cuadrados de pavimento.

**EJECUCION:** Los materiales que se utilicen para el bacheo superficial aislado, cumplirán con lo establecido en las Normas N-CMT-4-04/17, "Materiales Pétreos para Mezclas Asfálticas"; N-CMT-4-05-001/22, "Calidad de Materiales Asfálticos"; N-CMT-4-05-002/06, "Calidad de Materiales Asfálticos Modificados"; N-CMT-4-05-003/16, Calidad de Mezclas asfálticas para Carreteras y N-CMT-4-05-004/18, Calidad de Cemento Asfáltico según su Grado de Desempeño (PG), salvo que la Dependencia indique otra cosa. Los materiales pétreos procederán de los bancos que elija el Contratista de Obras.

El equipo que se utilice para el bacheo superficial aislado, será el adecuado para obtener la calidad especificada por la Dependencia, en cantidad suficiente para producir el volumen aprobado por la misma y conforme con el programa de utilización de maquinaria, siendo responsabilidad del Contratista de Obra su selección. Dicho equipo será mantenido en óptimas condiciones de operación durante el tiempo que dure la obra y será operado por personal capacitado

El transporte y almacenamiento de todos los materiales son responsabilidad exclusiva del Contratista de Obra y los realizará de forma tal que no sufran alteraciones que ocasionen deficiencias en la calidad de la obra, tomando en cuenta lo establecido en la última edición de las Normas N-CMT-4-04, Materiales Pétreos para Mezclas Asfálticas; N-CMT-4-05-001, Calidad de Materiales Asfálticos, N-CMT-4-05-002, Calidad de Materiales Asfálticos Modificados; N-CMT-4-05-003, Calidad de Mezclas Asfálticas para Carreteras y N-CMT-4-05-004, Calidad de Cementos Asfálticos según su Grado de Desempeño (PG). Se sujetarán en lo que corresponda, a las leyes y reglamentos de protección ecológica vigentes.

Antes de iniciar el bacheo superficial, el Contratista de Obra debe instalar las señales y dispositivos de seguridad, así como contar con el personal, que se requieran conforme lo indicado en la Norma N-PRY-CAR-10-03-001/21, "Ejecución de Proyectos de Señalamiento y Dispositivos para Protección en Obra".

Sobre la superficie de la carpeta asfáltica existente, se delimitará con pintura las áreas por reparar. Las demarcaciones serán de forma rectangular con dos de sus lados perpendiculares al eje de la carretera, donde el bache quedará inscrito con un margen de cincuenta (50) centímetros hasta las partes afectadas.

Una vez delimitado el bache, se efectuará el corte perimetral de las áreas marcadas en la carpeta, con una máquina cortadora de disco, para lograr que las paredes de la excavación sean verticales y evitar daños a la carpeta fuera del área afectada.

Después del corte, desde la carpeta hasta la profundidad que apruebe la Dependencia, se retirará desde el interior hacia el perímetro del área afectada, empleando para ello herramienta adecuada, martillos neumáticos, escarificadores u otro procedimiento que no dañe el pavimento fuera de dicha área.

Antes de iniciar la reposición de la carpeta, la superficie de la base estará debidamente conformada y compactada hasta alcanzar un grado de compactación mínimo del cien (100) por ciento respecto a la masa volumétrica seca máxima obtenida en la prueba AASHTO modificada, exenta de materias extrañas, polvo, grasa o encharcamientos de material asfáltico.

Sobre la superficie de la base compactada y en las paredes de la excavación se aplicará un riego asfáltico ligero y uniforme con una emulsión de rompimiento rápido (ECR-60), a razón de uno coma dos (1,2) litros por metro cuadrado. El procedimiento que se utilice para la elaboración de la mezcla es responsabilidad del Contratista de Obra, teniendo los cuidados necesarios en el manejo de los materiales a lo largo de todo el proceso, para que la mezcla cumpla con los requerimientos de calidad aprobados por la Dependencia y atendiendo lo indicado en la Norma N-CMT-4-05-003, Calidad de Mezclas Asfálticas para Carreteras.

La mezcla asfáltica en caliente se extenderá de las orillas del área dañada hacia el centro para evitar la segregación, en cantidad suficiente y utilizando la herramienta adecuada para enrasar la superficie, para que, una vez compactada, la superficie terminada quede uniforme y al mismo nivel que el resto de la carpeta. No se permitirá el tendido de la mezcla si existe segregación y ésta no será objeto de medición y pago.

La compactación se iniciará cuando su temperatura sea de cien (100) grados Celsius como mínimo, y se terminará a una temperatura mínima de ochenta y cinco (85) grados Celsius. La compactación de la mezcla asfáltica se hará hasta alcanzar el cien (100) por ciento de la masa volumétrica máxima, obtenida en la prueba Marshall.

Para la construcción del bacheo profundo, se deben considerar los aspectos que contiene la Norma N-CSV-CAR-2-02-003/16 "Bacheo Superficial Aislado".

**MEDICION:** Cuando el bacheo superficial aislado se contrate a precios unitarios por unidad de obra terminada y sea ejecutado conforme a lo indicado en esta Norma, a satisfacción de la Dependencia, se medirá según lo señalado en la Cláusula E. de la Norma N-LEG-3, Ejecución de Obras, para determinar el avance o la cantidad de trabajo realizado para efecto de pago, tomando como unidad el metro cúbico de bacheo superficial aislado terminado, según el tipo de mezcla asfáltica utilizada, con aproximación a un décimo (0,1).

**BASE DE PAGO:** Cuando el bacheo superficial aislado se contrate a precios unitarios por unidad de obra terminada y sea medido de acuerdo con lo indicado en la Cláusula I. de esta Norma, se pagará al precio fijado en el contrato para el metro cúbico de bacheo superficial aislado terminado, según el tipo de mezcla asfáltica utilizada. Estos precios unitarios, conforme a lo indicado en la Cláusula F. de la Norma N-LEG-3, Ejecución de Obras, incluyen lo que corresponda por: Valor de adquisición o producción de la mezcla asfáltica y del material para el riego asfáltico. Carga, transporte y descarga de la mezcla y del material para el riego asfáltico hasta el sitio de su utilización y cargo por almacenamiento. Levantamiento de daños sobre la carpeta mediante inspección visual y delimitación con pintura de las áreas por reparar. Corte con disco y remoción de la carpeta asfáltica dañada. Carga, transporte y descarga de los residuos que se obtengan a los almacenamientos temporales y a los bancos de desperdicios, así como su extendido y tratamiento en dichos bancos, en la forma que apruebe la Dependencia. Recompactación, barrido y limpieza de la superficie descubierta de la base. Aplicación del riego asfáltico. Tendido y compactación de la mezcla. Barrido y limpieza de la superficie del pavimento una vez terminados los trabajos de bacheo superficial aislado conforme a lo indicado en la Norma N-CSV-CAR-2-02-001, "Limpieza de la Superficie de Rodadura y Acotamientos". La instalación del señalamiento y dispositivos para protección en la zona de obra, conforme con la Norma N-CSV-CAR-2-05-011, "Instalación de Señalamiento y Dispositivos para Protección en Obras de Conservación". El equipo de alumbrado y su operación. Los tiempos de los vehículos empleados en los transportes de todos los materiales y residuos, durante las cargas y las descargas; y todo lo necesario para la correcta ejecución de este concepto.

#### **5.- N-CSV-CAR-2-02-004/15 BACHEO PROFUNDO AISLADO P.U.O.T.**

**DEFINICION:** El Bacheo profundo aislado es el conjunto de actividades que se realizan para reponer una porción de pavimento asfáltico que presenta daños como deformaciones y oquedades por desprendimiento o desintegración, en zonas localizadas y relativamente pequeñas, cuando las capas subyacentes del pavimento se encuentran en condiciones inestables o con exceso de agua. Se considera bacheo profundo aislado cuando las áreas afectadas tienen una extensión menor de cien (100) metros cuadrados, por cada siete mil (7.000) metros cuadrados de pavimento.



**EJECUCION:** Los materiales que se utilicen para la ejecución del bacheo profundo aislado, cumplirán con lo establecido en la última edición de las Normas N-CMT-4-02-002, Materiales para Bases Hidráulicas, N-CMT-4-04, Materiales Pétreos para Mezclas Asfálticas, N-CMT-4-05-001, Calidad de Materiales Asfálticos, N-CMT-4-05-002, Calidad de Materiales Asfálticos Modificados y N-CMT-4-05-004, Calidad de Materiales Asfálticos Grado PG, salvo que la Dependencia indique otra cosa.

El equipo que se utilice para el bacheo profundo aislado, será el adecuado para obtener la calidad especificada por la Dependencia, en cantidad suficiente para producir el volumen aprobado por la misma y conforme con el programa de utilización de maquinaria, siendo responsabilidad del Contratista de Obra su selección.

El transporte y almacenamiento de todos los materiales son responsabilidad exclusiva del Contratista de Obra y los realizará de forma tal que no sufran alteraciones que ocasionen deficiencias en la calidad de la obra, tomando en cuenta lo establecido en la última edición de las Normas N-CMT-4-02-002, Materiales para Bases Hidráulicas, N-CMT-4-04, Materiales Pétreos para Mezclas Asfálticas, N-CMT-4-05-001, Calidad de Materiales Asfálticos, N-CMT-4-05-002, Calidad de Materiales Asfálticos Modificados, N-CMT-4-05-003, Calidad de Mezclas Asfálticas para Carreteras y N-CMT-4-05-004, Calidad de Materiales Asfálticos Grado PG. Se sujetarán en lo que corresponda, a las leyes y reglamentos de protección ecológica vigentes.

Sobre la superficie de la carpeta asfáltica, se delimitarán con pintura las áreas por reparar identificadas en el levantamiento de daños previamente aprobado. Las demarcaciones serán de forma rectangular con dos de sus lados perpendiculares al eje de la carretera, donde el bache quedará inscrito, con un margen de cincuenta (50) centímetros desde el límite de la demarcación hasta las partes afectadas. Una vez delimitado el bache, se efectuará el corte perimetral de las áreas marcadas en la carpeta, con una máquina cortadora de disco, para lograr que las paredes de la excavación sean verticales y evitar daños a la carpeta fuera del área afectada. Después del corte, desde la carpeta hasta una profundidad de diez (10) centímetros por debajo de la última capa por reponer, el pavimento dañado se retirará desde el interior hacia el perímetro del área afectada, empleando para ello herramienta adecuada, martillos neumáticos, escarificadores u otro procedimiento que no dañe el pavimento fuera de dicha área. La excavación quedará con el fondo nivelado libre de residuos del pavimento demolido, partículas sueltas o de cualquier otra materia extraña. El fondo de la excavación se recompactará empleando equipo vibratorio adecuado, hasta alcanzar un grado de compactación mínimo del cien (100) por ciento respecto a la masa volumétrica seca máxima obtenida en la prueba AASHTO estándar.

Los materiales para la reposición de la capa de base hidráulica, subyacente a la carpeta asfáltica, se colocará con el contenido de agua óptimo de compactación, en capas con espesor no mayor que aquel que el equipo sea capaz de compactar, como se indica en la Fracción G.9 de esta Norma, con la calidad que cumpla lo establecido por la Norma N-CMT-4-02-002, Materiales para Bases Hidráulicas, y compactada al cien por ciento (100%) de su masa volumétrica seca máxima (PVSM) obtenida en la prueba compactación dinámica modificada/AASHTO modifica, citada en el manual M.MMP.1.09/22, Prueba de Compactación Dinámica.

El procedimiento que se utilice para la elaboración de la mezcla asfáltica, es responsabilidad del Contratista de Obra, quien tendrá los cuidados necesarios para el manejo de los materiales a lo largo del proceso, para que la mezcla cumpla con los requerimientos de calidad establecidos en la Norma N-CMT-4-05-003/16, "Calidad de las Mezclas Asfálticas para Carreteras".

Inmediatamente antes de iniciar la reposición de la carpeta, la superficie de la base estará debidamente conformada y compactada, exenta de materiales sueltos, basura, piedras, polvo, grasa o encharcamientos de material asfáltico. Sobre la superficie compactada de la capa subyacente a la carpeta y en las paredes del corte se aplicará un riego asfáltico ligero y uniforme con una emulsión de rompimiento rápido (ECR-60), a razón de uno coma dos (1,2) litros por metro cuadrado. La mezcla asfáltica en caliente, se tenderá con una temperatura mínima de ciento diez (110) grados Celsius, la compactación se iniciará cuando su temperatura sea de cien (100) grados Celsius como mínimo, y se terminará a una temperatura mínima de ochenta y cinco (85) grados Celsius. Si inmediatamente antes de ser tendida, su temperatura es de cinco (5) grados Celsius o más, por debajo de la temperatura mínima de tendido, esa mezcla será rechazada y no será objeto de medición y pago.

**MEDICION:** Cuando el bacheo profundo aislado se contrate a precios unitarios por unidad de obra terminada y sea ejecutado conforme a lo indicado en esta Norma, a satisfacción de la Dependencia, se medirá según lo señalado en la Cláusula E. de la Norma N-LEG-3, Ejecución de Obras, para determinar el avance o la cantidad de trabajo realizado para efecto de pago, considerando lo siguiente: La reposición de las capas subyacentes a la carpeta asfáltica y de la carpeta asfáltica se medirá tomando como unidad el metro cúbico, con aproximación a un décimo (0,1).

**BASE DE PAGO:** Cuando el bacheo profundo aislado se contrate a precios unitarios por unidad de obra terminada y sea medido de acuerdo con lo indicado en la Cláusula I. de esta Norma, se pagará conforme a lo indicado en la Cláusula F. de

ING. ÁLVARO PÉREZ HERNÁNDEZ  
DIRECTOR DE PROYECTOS Y CONTROL DE CALIDAD



la Norma N-LEG-3, Ejecución de Obras, considerando lo siguiente: La reposición de las capas subyacentes a la carpeta asfáltica en el espesor que indica el proyecto, y la reposición de la carpeta asfáltica en el espesor que indica el proyecto, se pagarán al precio fijado en el contrato para el metro cúbico. Este precio incluye lo que corresponda por: Valor de adquisición o producción de los materiales para la base, incluyendo, en su caso, el cemento o la cal; permisos de explotación de bancos de agua, así como la extracción del agua; incorporación y mezclado del cemento o la cal y del agua; carga, transporte y descarga de todos los materiales, solos y mezclados, hasta el sitio de su utilización y cargo por almacenamiento. Levantamiento de daños sobre la carpeta mediante inspección visual y delimitación con pintura de las áreas por reparar. Corte con disco y remoción de las capas dañadas del pavimento. Carga, transporte y descarga de los residuos que se obtengan a los almacenamientos temporales y a los bancos de desperdicios, así como su extendido y tratamiento en dichos bancos, en la forma que apruebe la Dependencia. Recompactación del fondo de la excavación. Tendido y compactación de la base, a los grados establecidos en el Inciso G.9.2. de esta Norma. Afinamiento de la base compactada. La instalación del señalamiento y dispositivos para protección en la zona de obra, conforme con la Norma N-CSV-CAR-2-05-011, *Instalación de Señalamiento y Dispositivos para Protección en Obras de Conservación*. El equipo de alumbrado y su operación. Los tiempos de los vehículos empleados en los transportes de todos los materiales y residuos durante las cargas y las descargas y todo lo necesario para la correcta ejecución de este concepto. Este precio incluye lo que corresponda por: Valor de adquisición o producción de la mezcla asfáltica y del material para el riego asfáltico. Carga, transporte y descarga de la mezcla y del material para el riego asfáltico hasta el sitio de su utilización y cargo por almacenamiento. Barrido y limpieza de la superficie sobre la que se repondrá la carpeta asfáltica. Aplicación del riego asfáltico. Tendido y compactación de la mezcla, al grado establecido en el Inciso G.9.4. de esta Norma. Barrido y limpieza de la superficie del pavimento una vez terminados los trabajos de bacheo profundo aislado, según lo indicado en la Norma N-CSV-CAR-2-02-001, *Limpieza de la Superficie de Rodadura y Acotamientos*. La instalación del señalamiento y dispositivos para protección en la zona de obra, conforme con la Norma N-CSV-CAR-2-05-011, *Instalación de Señalamiento y Dispositivos para Protección en Obras de Conservación*. El equipo de alumbrado y su operación. Los tiempos de los vehículos empleados en los transportes de todos los materiales durante las cargas y las descargas y todo lo necesario para la correcta ejecución de este concepto.

**6.- N-CSV-CAR-3-02-002/22 CAPAS DE RODADURA DE UN RIEGO, utilizando sello premezclado, con material pétreo 3-A, P.U.O.T.**

**DEFINICION:** Las capas de rodadura de un riego son las que se construyen sobre la superficie de una carpeta asfáltica, mediante la aplicación de un riego de material asfáltico, al que se le podrá incorporar fibras si así lo indicara el proyecto, y una capa de material pétreo triturado, de una composición granulométrica determinada, con el objeto de restablecer o mejorar las características de resistencia al derramamiento y la seguridad de la superficie de rodadura.

**MATERIALES:** Los materiales que se utilicen en la construcción de capas de rodadura de un riego, cumplirán con lo establecido en la última edición de las Normas N-CMT-4-04, Materiales Pétreos para Mezclas Asfálticas, N-CMT-4-05-001, Calidad de Materiales Asfálticos, N-CMT-4-05-002, Calidad de Materiales Asfálticos Modificados, N-CMT-4-05-003, Calidad de Mezclas Asfálticas para Carreteras y N-CMT-4-05-004, Calidad de Cementos Asfálticos según su Grado de Desempeño (PG).

**EQUIPO:** El equipo que se utilice para la construcción de capas de rodadura de un riego, será el adecuado para obtener la calidad especificada en el proyecto o aprobada por la Dependencia, en cantidad suficiente para producir el volumen establecido en el programa de ejecución detallado por concepto y ubicación, conforme al programa de utilización de maquinaria, siendo responsabilidad del Contratista de Obra su selección. Dicho equipo estará mantenido en óptimas condiciones de operación durante el tiempo que dure la obra y será operado por personal capacitado.

**TRANSPORTE Y ALMACENAMIENTO:** El transporte y almacenamiento de todos los materiales son responsabilidad exclusiva del Contratista de Obra y los realizará de forma tal que no sufran alteraciones que ocasionen deficiencias en la calidad de la obra, tomando en cuenta lo establecido en la última edición de las Normas N-CMT-4-04, Materiales Pétreos para Mezclas Asfálticas, N-CMT-4-05-001, Calidad de Materiales Asfálticos, N-CMT-4-05-002, Calidad de Materiales Asfálticos Modificados y N-CMT-4-05-004, Calidad de Cementos Asfálticos según su Grado de Desempeño (PG). Se sujetarán en lo que corresponda, a las leyes y reglamentos de protección ecológica vigentes. Para la construcción de capas de rodadura de un riego se considerará lo señalado en la Cláusula D. de la Norma N-LEG-3, Ejecución de Obras.

**EJECUCION:** La capa de rodadura de un riego se construirá con riego de sello el cual será sometido a un proceso de premezclado con producto asfáltico, a razón de 1.2% a 1.4% de su P.V.S.S. Los materiales que se utilicen cumplirán con lo establecido en las Normas N-CMT-4-04/17, "Materiales Pétreos para Mezclas Asfálticas" y N-CMT-4-05-001/22, "Calidad de Materiales asfálticos".

**GOBIERNO DEL ESTADO DE OAXACA**  
**CAMINOS BIENESTAR**  
**DIRECCION DE PROYECTOS Y CONTROL DE CALIDAD**  
**DEPARTAMENTO DE INGENIERIA DE COSTOS Y PRESUPUESTOS**

Inmediatamente antes de iniciar la construcción de la capa de rodadura de un riego, la superficie de la carpeta sobre la que se colocará estará debidamente preparada, exenta de basura, piedras, polvo, grasa o encharcamientos de material asfáltico, sin irregularidades y reparados satisfactoriamente los baches que hubieran existido.

Previamente a la construcción de la capa de rodadura de un riego, las estructuras de la carretera o contiguas, tales como banquetas, guarniciones, camellones, parapetos, postes, pilas, estribos, caballetes y barreras separadoras, entre otras, que pudieran mancharse directa o indirectamente durante la aplicación del material asfáltico, se protegerán con papel u otro material similar, de manera que concluido el trabajo y una vez retirada la protección, se encuentren en las mismas condiciones de limpieza en que se hallaban.

Los materiales pétreos se suministrarán del Banco que elija el Contratista deberán de provenir de mantos de roca sana, limpios, con características de dureza y durabilidad adecuadas de acuerdo a la calidad especificada en la normativa de la S.I.C.T.

Si el Contratista de Obra propone la utilización de aditivos, lo hará mediante un estudio técnico que los justifique, sometiéndolo a la consideración de la Dependencia para su análisis y aprobación.

El procedimiento que se utilice para la elaboración del sello premezclado es responsabilidad del Contratista de Obra, quien tendrá los cuidados necesarios para que el manejo de los materiales a lo largo de todo el proceso cumpla con los requerimientos de calidad establecidos en la normativa de la S.I.C.T., no se permitirá el almacenaje de la mezcla por ninguna circunstancia.

Antes de iniciar el tendido de sello premezclado, se aplicará un riego asfáltico de liga ligero con una emulsión de rompimiento rápido (ECR-60), a razón de cero coma cinco (0,5) litros por metro cuadrado, uniforme en toda la superficie por, de acuerdo con lo indicado en la Norma N-CTR-CAR-1-04-005/15 "Riego de Liga".

La colocación del sello premezclado deberá realizarse a razón de 10 l/m<sup>2</sup> en una superficie seca cuando la temperatura ambiente sea mayor de 15°C y en ascenso y no haya indicios de lluvia o neblina. El sello al momento de colocarlo en el esparcidor, deberá tener la temperatura mínima conveniente para el tendido y compactación que determine su laboratorio.

El esparcidor deberá tener la capacidad de esparcir y tender la capa de sello premezclado con el espesor y uniformidad especificados. Inmediatamente después de tendido el sello premezclado, se compactará con el equipo adecuado.

La compactación se hará longitudinalmente a la carretera, de las orillas hacia el centro en las tangentes y del interior al exterior en las curvas, con un traslape de cuando menos la mitad del ancho del compactador en cada pasada.

No se permitirá la circulación sobre el sello premezclado previamente tendida hasta que el material haya sido planchado y haya tenido un periodo de 12 horas aproximadamente para desarrollar su estabilidad. En zonas de altas temperaturas la circulación de vehículos no se deberá permitir sino hasta el siguiente día.

En caso de que el Contratista de Obra quiera aplicar el riego de material asfáltico en forma sincronizada con el esparcido de los materiales pétreos, los esparcidores para este procedimiento serán autopropulsados, deberán estar equipados de tal manera que con el mismo equipo se aplique el riego asfáltico y se esparza el material pétreo, con un lapso entre ambas acciones menor de dos (2) segundos, para garantizar la correcta sincronización de la aplicación.

Todo el material que no se haya adherido se recolectará dejando la superficie libre de material suelto, depositándolo en la forma y sitio indicados por la Dependencia, donde quedaran a disposición de esta misma.

Para la construcción del riego de sello premezclado, se deben considerar los aspectos que contiene la Norma N-CSV-CAR3-02-002/22 "Capas de Rodadura de un Riego".

**MEDICION:** Cuando la construcción de capas de rodadura de un riego se contrate a precios unitarios por unidad de obra terminada y sean ejecutadas conforme a lo indicado en esta Norma, a satisfacción de la Dependencia, se medirá según lo señalado en la Cláusula E. de la Norma N-LEG-3, Ejecución de Obras, para determinar el avance o la cantidad de trabajo realizado para efecto de pago, tomando como unidad el metro cuadrado de capa de rodadura terminada, según su tipo y para cada banco en particular, con aproximación a la unidad.

**BASE DE PAGO:** Cuando la construcción de capas de rodadura de un riego se contrate a precios unitarios por unidad de obra terminada y sean medidas de acuerdo con lo indicado en la Cláusula I. de esta Norma, se pagará al precio fijado en el contrato para el metro cuadrado de capa de rodadura terminada, según su tipo y para cada banco en particular. Estos

ING. ÁLVARO PÉREZ HERNÁNDEZ  
DIRECTOR DE PROYECTOS Y CONTROL DE CALIDAD

DIRECCION  
DE PROYECTOS  
Y CONTROL DE CALIDAD  
CAMINOS BIENESTAR  
OAXACA 2022-2028





CAMINOS  
BIENESTAR

# GOBIERNO DEL ESTADO DE OAXACA

## CAMINOS BIENESTAR

### DIRECCION DE PROYECTOS Y CONTROL DE CALIDAD

#### DEPARTAMENTO DE INGENIERIA DE COSTOS Y PRESUPUESTOS

precios unitarios, conforme con lo indicado en la Cláusula F. de la Norma N-LEG-3, Ejecución de Obras, incluyen lo que corresponda por: Valor de adquisición o producción del material asfáltico, así como de los aditivos que en su caso se requieran, limpieza del tanque en que se transporten, movimientos en la planta de producción y en el lugar de destino, carga al equipo de transporte, transporte al lugar de almacenamiento, descarga en el depósito, cargo por almacenamiento y todas las operaciones de calentamiento y bombeo requeridas. Desmonte y despalme de los bancos; extracción del material pétreo aprovechable y del desperdicio, cualesquiera que sean sus clasificaciones; cribados y desperdicios de los cribados; trituración total; lavado o eliminación del polvo superficial adherido a los materiales; cargas, descargas y todos los acarreos locales necesarios para los tratamientos así como de los desperdicios, y formación de los almacenamientos. Instalación, alimentación y desmantelamiento de las plantas. En su caso, fresado de la superficie sobre la que se construirá la capa de rodadura de un riego, según lo indicado en la Norma N-CSV-CAR-3-02-006, *Fresado de la Superficie de Rodadura en Pavimentos Asfálticos*. Barrido y limpieza de la superficie sobre la que se construirá la capa de rodadura de un riego; protección de las estructuras o parte de ellas, precauciones para no mancharlas con el material asfáltico y para evitar traslapes excesivos. Cargas en el depósito del material asfáltico y en los almacenamientos de los materiales pétreos al equipo de transporte y acarreo al lugar de utilización o riego. Aplicaciones del material asfáltico en la forma que fije el proyecto y, en su caso, su premezclado con el material pétreo. Esparcido y planchado de los materiales pétreos o del riego premezclado. Rastreos, recolección, remoción, transporte y depósito en la forma y en el sitio indicados en el proyecto o aprobado por la Dependencia, del material pétreo excedente. El equipo de alumbrado y su operación. Limpieza de la superficie del pavimento según lo indicado en la Norma N-CSV-CAR-2-02-001 "Limpieza de la Superficie de Rodamiento y Acotamientos". Los tiempos de los vehículos empleados en los transportes, riego y esparcido de todos los materiales durante las cargas y las descargas. La conservación de la capa de rodadura de un riego hasta que sea recibida por la Dependencia todo lo necesario para la correcta ejecución de este concepto.

#### D) SEÑALAMIENTO.

Los trabajos a ejecutar en esta partida, tienen como objetivo, regular y canalizar el tránsito vehicular así como proporcionar información y ciertas recomendaciones que se deben observar dentro y fuera de las carreteras.

#### 1.- N-CTR-CAR-1-07-001/23 MARCAS EN EL PAVIMENTO P.U.O.T.

**DEFINICION:** Las marcas en el pavimento son el conjunto de rayas, símbolos y leyendas, que se pintan o colocan sobre el pavimento, que tienen por objeto delinear las características geométricas de las vialidades para regular y canalizar el tránsito de vehículos y peatones, así como proporcionar información visual o sonora a los usuarios. Las marcas pueden aplicarse con pintura base agua o termoplástica, o bien pueden ser materiales plásticos preformados, adheridos a la superficie de pavimento utilizando adhesivos.

**MATERIALES:** Los materiales que se utilicen en la aplicación o colocación de las marcas en el pavimento cumplirán con lo establecido en la Norma N-CMT-5-01-001, Pinturas y Microesferas de Vidrio para Señalamiento Horizontal, salvo que el proyecto indique otra cosa.

**EQUIPO:** Los equipos que se utilicen para la aplicación o colocación de marcas en el pavimento, no tendrán una antigüedad mayor de diez (10) años y serán los adecuados para obtener la calidad especificada en el proyecto o por la Dependencia, en cantidad suficiente para producir el volumen establecido en el programa de ejecución detallado por concepto y ubicación, conforme al programa de utilización de maquinaria, siendo responsabilidad del Contratista de Obra su selección. Dichos equipos serán mantenidos en óptimas condiciones de operación durante el tiempo que duren los trabajos y serán operados por personal capacitado.

**TRANSPORTE Y ALMACENAMIENTO:** El transporte y almacenamiento de todos los materiales y equipo, así como de los residuos producto de la aplicación, son responsabilidad exclusiva del Contratista de Obra y los realizará de tal forma que no sufran alteraciones o desperfectos que ocasionen deficiencias en la calidad de la obra, tomando en cuenta lo establecido en la Norma N-CMT-5-01-001, Pinturas y Microesferas de Vidrio para Señalamiento Horizontal. Se sujetarán en lo que corresponda a las leyes, reglamentos y normas de protección ecológica o manejo de desecho de materiales vigentes aplicables. Los residuos producto de la aplicación se cargarán y transportarán al banco de desperdicios que apruebe la Dependencia, en vehículos con cajas cerradas o protegidas con lonas, que impidan la contaminación del entorno o que se derramen. Cuando sean depositados en un almacén temporal, se tomarán las medidas necesarias para evitar la contaminación del entorno, trasladándolos al banco de desperdicios lo más pronto posible.



**EJECUCION:** Para la aplicación o colocación de las marcas en el pavimento se considerará lo señalado en la Cláusula D. de la Norma N-LEG-3, Ejecución de Obras. En tramos en operación, la colocación de marcas en el pavimento se efectuará en los horarios dentro de los cuales la afectación al tránsito sea mínima. Los horarios de trabajo serán los establecidos en las bases de licitación.

Justo antes de iniciar los trabajos, se eliminarán productos o materiales de curado utilizados en las superficies nuevas de concreto hidráulico, impurezas como arena, polvo, aceite, petróleo, grasa, óxido, pintura seca o cualquier otro contaminante. Para eliminar la suciedad o partículas que estén sobre la superficie de pavimento por pintar, se utilizará una barredora mecánica o compresor de aire y se ejecutará de acuerdo con lo establecido en la Norma N-CSV-CAR-2-02-001, Limpieza de la Superficie de Rodadura y Acotamientos; no se permitirá utilizar agua a presión. Para los casos en que se requiera remover productos de mayor espesor, se requerirá el uso de equipos con chorro de arena (sandblast), equipos de desbaste o lo necesario para garantizar que la superficie quede limpia y en condiciones adecuadas para la aplicación de la pintura. No se permitirá la aplicación o colocación de marcas sobre superficies que no hayan sido previamente aceptadas por la Dependencia. Cuando se trate de rayas, previo a su aplicación o colocación, se indicará su ubicación mediante un premarcado sobre el pavimento realizado con pintura base agua del mismo color, en los lugares señalados en el proyecto o por la Dependencia, marcando puntos de referencia separados entre sí por una distancia no superior a cinco (5) metros en curva y diez (10) metros en tramos rectos, con la ayuda de equipo topográfico y un hilo guía.

Previamente a la aplicación de la pintura, la superficie correspondiente deberá barrerse y limpiarse en una faja con un ancho mínimo igual de la señal más 25 cm por cada lado a fin de eliminar el polvo y materias extrañas que puedan afectar la adherencia de la pintura. A continuación, se trazarán sobre el pavimento las marcas del señalamiento, con la calidad y frecuencia necesaria para guiar al equipo utilizado en la aplicación del recubrimiento, procediendo de inmediato a la aplicación de la pintura.

Sobre la película de pintura fresca se colocará microesfera retrorreflejante, se hará en forma automática al momento de la aplicación de la pintura, la dosificación será la adecuada para proporcionar el coeficiente de retrorreflexión mínimo que indica la norma.

**MEDICION:** Cuando la aplicación o colocación de marcas se contrate a precios unitarios por unidad de obra terminada y sea ejecutada conforme a lo indicado en esta Norma, se medirá según lo señalado en la Cláusula E. de la Norma N-LEG-3, Ejecución de Obras, para determinar el avance o la cantidad de trabajo realizado para efecto de pago, de la siguiente manera: Las rayas se medirán tomando como unidad el metro de raya terminada, según su tipo y con aproximación a un décimo (0,1).

**BASE DE PAGO:** Cuando la aplicación o colocación de marcas se contrate a precios unitarios por unidad de obra terminada y sea medida de acuerdo con lo indicado en la Cláusula I. de esta Norma, se pagará al precio fijado en el contrato, para el metro de raya, según su tipo. Estos precios unitarios, conforme a lo indicado en la Cláusula F. de la Norma N-LEG-3, Ejecución de Obras, incluyen lo que corresponda por: Valor de adquisición de la pintura y microesferas de vidrio o de las marcas preformadas y sus adhesivos, sellador acrílico, así como carga, transporte y descarga de todos ellos hasta el sitio de su aplicación o colocación, y cargo por almacenamiento. Limpieza de la superficie donde se aplicarán o colocarán las marcas de acuerdo con lo establecido en la Norma N-CSV-CAR-2-02-001, Limpieza de la Superficie de Rodadura y Acotamientos. Carga, transporte y descarga de los residuos que se generen a los almacenamientos temporales y a los bancos de desperdicios, así como su extendido y tratamiento en dichos bancos, en la forma que apruebe la Dependencia. Ubicación y premarcado o delineado de las marcas. Aplicación o colocación de las marcas de pintura y, en su caso, del sellador acrílico. Incorporación de las microesferas de vidrio. Los tiempos de los vehículos empleados en los transportes de todos los materiales durante las cargas y las descargas. La conservación de las marcas hasta que hayan sido recibidas por la Dependencia; y todo lo necesario para la correcta ejecución de este concepto.