

**INFORME DEL PRIMER TRIMESTRE DE ACTIVIDADES  
ARCHIVO GENERAL DEL ESTADO DE OAXACA, EJERCICIO 2026**

Correspondiente a las actividades realizadas durante el trimestre de enero a marzo 2026, teniendo los siguientes indicadores:

**CAPACITACIONES IMPARTIDAS:**

| CAPACITACIONES | TOTAL PARTICIPANTES | MUJERES | HOMBRES |
|----------------|---------------------|---------|---------|
| 16             | 1200                | 848     | 352     |

**ASESORÍAS IMPARTIDAS:**

| ASESORÍAS | TOTAL PARTICIPANTES | MUJERES | HOMBRES |
|-----------|---------------------|---------|---------|
| 40        | 357                 | 357     | 182     |

**CAPACITACIONES RECIBIDAS:**

| TOTALES | TEMAS  |
|---------|--|
| 13      | REQUISITADO DE LAS FICHAS TÉCNICAS DEL PTCI<br>*ALA<br>*ATID<br>*STPEIDCEO<br>*UDP<br>*AGEO<br>*SA |

**VALIDACIÓN DE INSTRUMENTOS DE CONTROL Y NOTIFICACIÓN DE INSTRUMENTOS DE CONSULTA ARCHIVÍSTICOS POR PARTE DE LOS SUJETOS OBLIGADOS:**

| INSTRUMENTO  | TOTALES |
|--|---------|
| CUADROS GENERALES DE CLASIFICACIÓN ARCHIVÍSTICA (CGCA) | 07      |
| CATÁLOGOS DE DISPOSICIÓN DOCUMENTAL (CADIDO)           | 04      |
| INVENTARIOS DOCUMENTALES                               | 09      |

**NOTIFICACIONES DE INSTRUMENTOS DE TRANSPARENCIA POR PARTE DE LOS SUJETOS OBLIGADOS:**

| INSTRUMENTO   | TOTALES |
|---|---------|
| GUÍA DE ARCHIVO DOCUMENTAL (GAD)                          | 01      |
| ÍNDICE DE EXPEDIENTES CLASIFICADOS COMO RESERVADOS (IECR) | 00      |

**PROCEDIMIENTOS DE BAJA DOCUMENTAL AUTORIZADOS Y CONCLUIDOS:**

| ADMINISTRACIÓN PÚBLICA ESTATAL DE OAXACA | TOTALES |
|--|---------|
| BAJAS DOCUMENTALES                       | 04      |

**DIAGNÓSTICOS DE ARCHIVOS:**

| SUJETOS OBLIGADOS   | TOTALES |
|---|---------|
| DEFENSORÍA DE LOS DERECHOS HUMANOS DEL PUEBLO DE OAXACA (DDHPO) (AT´S Y AC) | 01      |
| INSTITUTO DEL PATRIMONIO CULTURAL DEL ESTADO DE OAXACA                      | 01      |

**REUNIONES DE TRABAJO:**

| ÓRCANO COLEGIADO  | TOTALES |
|---|---------|
| REUNIÓN DE TRABAJO FIRMA ELECTRÓNICA AVANZADA (SEDECO)          | 19      |
| PRIMERA REUNIÓN DE TRABAJO EXTRAORDINARIA DEL G.I.              |         |
| PRIMERA REUNIÓN DE TRABAJO ORDINARIA DEL G.I.                   |         |
| PRIMERA SESIÓN EXTRAORDINARIA DEL C.L.A.                        |         |
| SEGUNDA SESIÓN EXTRAORDINARIA DEL C.L.A.                        |         |
| PRIMERA SESIÓN EXTRAORDINARIA DEL SIA                           |         |
| SEGUNDA SESIÓN EXTRAORDINARIA DEL SIA                           |         |
| SEXTA SESIÓN "PRIMER ENCUENTRO DE ARCHIVOS PÚBLICOS Y PRIVADOS" |         |
| PRIMERA REUNIÓN DEL GTAR DEL AGEO                               |         |
| PRIMER ASESIÓN ORDINARIA DEL SIA                                |         |
| REUNIÓN INFORMATICA CAMBIOS COMITÉ DE TRANSPARENCIA             |         |
| REUNIÓN DE TRABAJO AGEO – SEGO "JORNADA MUNICIPIOS"             |         |
| PRIMERA SESIÓN ORDINARIA CEPCI                                  |         |
| REUNIÓN DE TRABAJO ARCHIVOS PRIVADOS CONARCH                    |         |
| PRIMERA SESIÓN ORDINARIA COCOI                                  |         |
| REUNIÓN DE TRABAJO AGEO – SEGO- "JORNADA MUNICIPIOS"            |         |
| TERCERA SESIÓN EXTRAORDINARIA DEL SIA                           |         |
| PRIMERA SESIÓN ORDINARIA DEL CEIEG                              |         |
| REUNIÓN DE TRABAJO DE ARCHIVOS PRIVADOS DEL CONARCH             |         |

**ELABORACIÓN Y PUBLICACIÓN DE MATERIAL DE APOYO:**

| TITULO   | TOTALES |
|--|---------|
| INFOGRAFÍAS, BANNERS, TUTORIALES, MANUALES Y GUÍAS | 04      |

**PARTICIPACIÓN EN TEQUIOS:**

| LUGAR                               | TOTALES |
|-------------------------------------|---------|
| MEGA TEQUIO CENSO "AGUA PARA TODOS" | 01      |

### CONSERVACIÓN

| DIAGNÓSTICO DE DOCUMENTOS: 433 |         |       |
|--------------------------------|---------|-------|
| ENERO                          | FEBRERO | MARZO |
| 223                            | 150     | 60    |

| ESTABILIZACIÓN DE DOCUMENTOS: 517 |         |       |
|-----------------------------------|---------|-------|
| ENERO                             | FEBRERO | MARZO |
| 310                               | 50      | 157   |

| RESTAURACIÓN DE DOCUMENTOS: 100 |         |       |
|---------------------------------|---------|-------|
| ENERO                           | FEBRERO | MARZO |
| 0                               | 0       | 100   |

| DIGITALIZACIÓN DE DOCUMENTOS HISTÓRICOS: 990 |         |       |
|--|---------|-------|
| ENERO  | FEBRERO | MARZO |
| 365  | 313     | 312   |

| TRANSFERENCIA DE DOCUMENTOS HISTÓRICOS: 2 |         |       |
|---|---------|-------|
| ENERO                                     | FEBRERO | MARZO |
| 0   | 0       | 2     |

### DIFUSIÓN

| PUBLICACIÓN DE ARTÍCULOS REFERENTES AL PATRIMONIO DOCUMENTAL DEL ESTADO: 8 |         |       |
|--|---------|-------|
| ENERO  | FEBRERO | MARZO |
| 4  | 5       | 6     |

| ACTIVIDADES CULTURALES: 9 |         |       |
|---------------------------|---------|-------|
| ENERO                     | FEBRERO | MARZO |
| 2                         | 1       | 6     |

| VISITAS GUIADAS: 11 |         |       |
|---------------------|---------|-------|
| ENERO               | FEBRERO | MARZO |
| 2                   | 2       | 7     |

Gobierno del Estado de Oaxaca  
 UR: 576 - Archivo General del Estado de Oaxaca  
 Estado de Actividades  
 Del 01 de Enero al 31 de Marzo de 2026  
 (Cifras en Pesos)



| Concepto   | Marzo 2026       | Diciembre 2025    |
|--|------------------|-------------------|
| <b>INGRESOS Y OTROS BENEFICIOS</b>   |                  |                   |
| Ingresos de Gestión  | 0                | 0                 |
| Impuestos  | 0                | 0                 |
| Cuotas y Aportaciones de Seguridad Social  | 0                | 0                 |
| Contribuciones de Mejoras  | 0                | 0                 |
| Derechos   | 0                | 0                 |
| Productos  | 0                | 0                 |
| Aprovechamientos   | 0                | 0                 |
| Ingresos por Venta de Bienes y Prestación de Servicios   | 0                | 0                 |
| Participaciones, Aportaciones, Convenios, Incentivos Derivados de la Colaboración Fiscal, Fondos Distintos de Aportaciones, Transferencias, Asignaciones, Subsidios y Subvenciones, y Pensiones y Jubilaciones | 3,892,386        | 17,857,015        |
| Participaciones, Aportaciones, Convenios, Incentivos Derivados de la Colaboración Fiscal y Fondos Distintos de Aportaciones  | 0                | 0                 |
| Transferencias, Asignaciones, Subsidios y Subvenciones, y Pensiones y Jubilaciones   | 3,892,386        | 17,857,015        |
| Otros Ingresos y Beneficios  | 0                | 0                 |
| Ingresos Financieros   | 0                | 0                 |
| Incremento por Variación de Inventarios  | 0                | 0                 |
| Disminución del Exceso de Estimaciones por Pérdida o Deterioro u Obsolescencia   | 0                | 0                 |
| Disminución del Exceso de Provisiones  | 0                | 0                 |
| Otros Ingresos y Beneficios Varios   | 0                | 0                 |
| <b>Total de Ingresos y Otros Beneficios</b>  | <b>3,892,386</b> | <b>17,857,015</b> |
| <b>GASTOS Y OTRAS PÉRDIDAS</b>   |                  |                   |
| Gastos de Funcionamiento   | 0                | 0                 |
| Servicios Personales   | 0                | 0                 |
| Materiales y Suministros   | 0                | 0                 |
| Servicios Generales  | 0                | 0                 |
| Transferencias, Asignaciones, Subsidios y Otras Ayudas   | 3,894,484        | 17,721,705        |
| Transferencias Internas y Asignaciones al Sector Público   | 3,894,484        | 17,721,705        |
| Transferencias al Resto del Sector Público   | 0                | 0                 |
| Subsidios y Subvenciones   | 0                | 0                 |
| Ayudas Sociales  | 0                | 0                 |
| Pensiones y Jubilaciones   | 0                | 0                 |
| Transferencias a Fidelcomisos, Mandatos y Contrato Análogos  | 0                | 0                 |
| Transferencias a la Seguridad Social   | 0                | 0                 |
| Donativos  | 0                | 0                 |
| Transferencias al Exterior   | 0                | 0                 |
| Participaciones y Aportaciones   | 0                | 0                 |
| Participaciones  | 0                | 0                 |
| Aportaciones   | 0                | 0                 |
| Convenios  | 0                | 0                 |
| Intereses, Comisiones y Otros Gastos de la Deuda Pública   | 0                | 0                 |
| Intereses de la Deuda Pública  | 0                | 0                 |
| Comisiones de la Deuda Pública   | 0                | 0                 |
| Gastos de la Deuda Pública   | 0                | 0                 |
| Costo por Coberturas   | 0                | 0                 |
| Apoyos Financieros   | 0                | 0                 |
| Otros Gastos y Pérdidas Extraordinarias  | 0                | 231,907           |
| Estimaciones, Depreciaciones, Deterioros, Obsolescencia y Amortizaciones   | 0                | 231,907           |
| Provisiones  | 0                | 0                 |
| Disminución de Inventarios   | 0                | 0                 |
| Otros Gastos   | 0                | 0                 |
| Inversión Pública  | 0                | 0                 |
| Inversión Pública no Capitalizable   | 0                | 0                 |
| <b>Total de Gastos y Otras Pérdidas</b>  | <b>3,894,484</b> | <b>17,953,612</b> |
| <b>Resultado del Ejercicio (Ahorro/Desahorro)</b>  | <b>-2,098</b>    | <b>-96,597</b>    |

Bajo protesta de decir verdad declaramos que los Estados Financieros y sus notas, son razonablemente correctos y son responsabilidad del emisor.

DIRECTORA ADMINISTRATIVA

LAT. GUADALUPE GARCÍA DÍAZ



DIRECCIÓN ADMINISTRATIVA  
 ARCHIVO GENERAL  
 DEL ESTADO DE OAXACA  
 2022-2026

DIRECTOR GENERAL DEL AGEO

LIC. JACOBO BABINES LÓPEZ



DIRECCIÓN  
 GENERAL  
 2022-2026

Gobierno del Estado de Oaxaca  
 UR: 576 - Archivo General del Estado de Oaxaca  
 Estado de Situación Financiera  
 Al 31 de Marzo de 2026  
 (Cifras en Pesos)



| Concepto  | Marzo 2026       | Diciembre 2025   | Concepto  | Marzo 2026        | Diciembre 2025    |
|---|------------------|------------------|---|-------------------|-------------------|
| <b>ACTIVO</b>   |                  |                  | <b>PASIVO</b>   |                   |                   |
| <b>Activo Circulante</b>                                      |                  |                  | <b>Pasivo Circulante</b>  |                   |                   |
| Efectivo y Equivalentes                                       | 39,823           | 613,886          | Cuentas por Pagar a Corto Plazo   | 220,793           | 718,657           |
| Derechos a Recibir Efectivo o Equivalentes                    | 178,872          | 104,771          | Documentos por Pagar a Corto Plazo  | 0                 | 0                 |
| Derechos a Recibir Bienes o Servicios                         | 0                | 0                | Porción a Corto Plazo de la Deuda Pública a Largo Plazo                             | 0                 | 0                 |
| Inventarios   | 0                | 0                | Títulos y Valores a Corto Plazo   | 0                 | 0                 |
| Almacenes   | 0                | 0                | Pasivos Diferidos a Corto Plazo   | 0                 | 0                 |
| Estimación por Pérdida o Deterioro de Activos Circulantes     | 0                | 0                | Fondos y Bienes de Terceros en Garantía y/o Administración a Corto Plazo            | 0                 | 0                 |
| Otros Activos Circulantes                                     | 0                | 0                | Provisiones a Corto Plazo   | 0                 | 0                 |
| <b>Total de Activos Circulantes</b>                           | <b>218,695</b>   | <b>718,657</b>   | Otros Pasivos a Corto Plazo   | 0                 | 0                 |
| <b>Activo No Circulante</b>                                   |                  |                  | <b>Total de Pasivos Circulantes</b>   | <b>220,793</b>    | <b>718,657</b>    |
| Inversiones Financieras a Largo Plazo                         | 0                | 0                | <b>Pasivo No Circulante</b>   |                   |                   |
| Derechos a Recibir Efectivo o Equivalentes a Largo Plazo      | 0                | 0                | Cuentas por Pagar a Largo Plazo   | 0                 | 0                 |
| Bienes Inmuebles, Infraestructura y Construcciones en Proceso | 0                | 0                | Documentos por Pagar a Largo Plazo  | 0                 | 0                 |
| Bienes Muebles  | 4,245,995        | 4,245,995        | Deuda Pública a Largo Plazo   | 0                 | 0                 |
| Activos Intangibles   | 0                | 0                | Pasivos Diferidos a Largo Plazo   | 0                 | 0                 |
| Depreciación, Deterioro y Amortización Acumulada de Bienes    | -2,538,775       | -2,538,775       | Fondos y Bienes de Terceros en Garantía y/o Administración a Largo Plazo            | 0                 | 0                 |
| Activos Diferidos   | 0                | 0                | Provisiones a Largo Plazo   | 0                 | 0                 |
| Estimación por Pérdida o Deterioro de Activos No Circulantes  | 0                | 0                | <b>Total de Pasivos No Circulantes</b>  | <b>0</b>          | <b>0</b>          |
| Otros Activos No Circulantes                                  | 0                | 0                | <b>Total del Pasivo</b>   | <b>220,793</b>    | <b>718,657</b>    |
| <b>Total de Activos No Circulantes</b>                        | <b>1,707,220</b> | <b>1,707,220</b> | <b>HACIENDA PÚBLICA/PATRIMONIO</b>  |                   |                   |
| <b>Total del Activo</b>                                       | <b>1,925,915</b> | <b>2,425,877</b> | <b>Hacienda Pública/Patrimonio Contribuido</b>                                      | <b>4,094,885</b>  | <b>4,094,885</b>  |
|   |                  |                  | Aportaciones  | 0                 | 0                 |
|   |                  |                  | Donaciones de Capital   | 0                 | 0                 |
|   |                  |                  | Actualización de la Hacienda Pública/Patrimonio                                     | 4,094,885         | 4,094,885         |
|   |                  |                  | <b>Hacienda Pública/Patrimonio Generado</b>   | <b>-2,389,763</b> | <b>-2,387,665</b> |
|   |                  |                  | Resultado del Ejercicio (ahorro/desahorro)  | -2,098            | -96,597           |
|   |                  |                  | Resultados de Ejercicios Anteriores   | -2,387,665        | -2,291,068        |
|   |                  |                  | Revalúos  | 0                 | 0                 |
|   |                  |                  | Reservas  | 0                 | 0                 |
|   |                  |                  | Rectificaciones de Resultados de Ejercicios Anteriores                              | 0                 | 0                 |
|   |                  |                  | <b>Exceso o Insuficiencia en la Actualización de la Hacienda Pública/Patrimonio</b> | <b>0</b>          | <b>0</b>          |
|   |                  |                  | Resultado por Posición Monetaria  | 0                 | 0                 |
|   |                  |                  | Resultado por Tenencia de Activos No Monetarios                                     | 0                 | 0                 |
|   |                  |                  | <b>Total Hacienda Pública/Patrimonio</b>  | <b>1,705,122</b>  | <b>1,707,220</b>  |
|   |                  |                  | <b>Total del Pasivo y Hacienda Pública/Patrimonio</b>                               | <b>1,925,915</b>  | <b>2,425,877</b>  |

Bajo protesta de decir verdad declaramos que los Estados Financieros y sus notas, son razonablemente correctos y son responsabilidad del emisor.

DIRECTORA ADMINISTRATIVA  
  
 LA T. GUADALUPE GARCÍA DÍAZ  
 DIRECCIÓN ADMINISTRATIVA  
 ARCHIVO GENERAL DEL ESTADO DE OAXACA  
 2022-2023

DIRECTOR GENERAL DEL ASEO  
  
 LIC. JACOBO BABINES LÓPEZ  
 DIRECCIÓN GENERAL  
 ARCHIVO GENERAL DEL ESTADO DE OAXACA  
 2022-2023

**Gobierno del Estado de Oaxaca**  
**UR: 576 - ARCHIVO GENERAL DEL ESTADO DE OAXACA**  
**Estado de Variación en la Hacienda Pública**  
**Del 01 de Enero al 31 de Marzo de 2026**  
**(Cifras en Pesos)**



| Concepto   | Hacienda Pública/<br>Patrimonio Contribuido | Hacienda Pública/<br>Patrimonio Generado de<br>Ejercicios Anteriores | Hacienda Pública/<br>Patrimonio Generado<br>del Ejercicio | Exceso o Insuficiencia en la<br>Actualización de la Hacienda<br>Pública/Patrimonio | Total             |
|--|---|--|---|--|-------------------|
| <b>Hacienda Pública/Patrimonio Contribuido Neto de 2025</b>  | <b>4,094,885</b>                            |  |   |  | <b>4,094,885</b>  |
| Aportaciones   | 0   |  |   |  | 0                 |
| Donaciones de Capital  | 0   |  |   |  | 0                 |
| Actualización de la Hacienda Pública/Patrimonio  | 4,094,885                                   |  |   |  | 4,094,885         |
| <b>Hacienda Pública/Patrimonio Generado Neto de 2025</b>   |   | <b>-2,291,068</b>  | <b>-96,597</b>  |  | <b>-2,387,665</b> |
| Resultado del Ejercicio (Ahorro/Desahorro)   |   |  | -96,597   |  | -96,597           |
| Resultados de Ejercicios Anteriores  |   | -2,291,068   |   |  | -2,291,068        |
| Revalúos   |   | 0  |   |  | 0                 |
| Reservas   |   | 0  |   |  | 0                 |
| Rectificaciones de Resultados de Ejercicios Anteriores   |   | 0  |   |  | 0                 |
| <b>Exceso o Insuficiencia en la Actualización de la Hacienda Pública/Patrimonio Neto de 2025</b>               |   |  |   | <b>0</b>   | <b>0</b>          |
| Resultado por Posición Monetaria   |   |  |   | 0  | 0                 |
| Resultado por Tenencia de Activos no Monetarios  |   |  |   | 0  | 0                 |
| <b>Hacienda Pública/Patrimonio Neto Final de 2025</b>  | <b>4,094,885</b>                            | <b>-2,291,068</b>  | <b>-96,597</b>  | <b>0</b>   | <b>1,707,220</b>  |
| <b>Cambios en la Hacienda Pública/Patrimonio Contribuido Neto de 2026</b>                                      | <b>0</b>                                    |  |   |  | <b>0</b>          |
| Aportaciones   | 0   |  |   |  | 0                 |
| Donaciones de Capital  | 0   |  |   |  | 0                 |
| Actualización de la Hacienda Pública/Patrimonio  | 0   |  |   |  | 0                 |
| <b>Variaciones de la Hacienda Pública/Patrimonio Generado Neto de 2026</b>                                     |   | <b>-96,597</b>   | <b>94,499</b>   |  | <b>-2,098</b>     |
| Resultado del Ejercicio (Ahorro/Desahorro)   |   |  | -2,098  |  | -2,098            |
| Resultados de Ejercicios Anteriores  |   | -96,597  | 96,597  |  | 0                 |
| Revalúos   |   |  | 0   |  | 0                 |
| Reservas   |   |  | 0   |  | 0                 |
| Rectificaciones de Resultados de Ejercicios Anteriores   |   |  | 0   |  | 0                 |
| <b>Cambios en el Exceso o Insuficiencia en la Actualización de la Hacienda Pública/Patrimonio Neto de 2026</b> |   |  |   | <b>0</b>   | <b>0</b>          |
| Resultado por Posición Monetaria   |   |  |   | 0  | 0                 |
| Resultado por Tenencia de Activos no Monetarios  |   |  |   | 0  | 0                 |
| <b>Hacienda Pública/Patrimonio Neto Final de 2026</b>  | <b>4,094,885</b>                            | <b>-2,387,665</b>  | <b>-2,098</b>   | <b>0</b>   | <b>1,705,122</b>  |

Bajo protesta de decir verdad declaramos que los Estados Financieros y sus notas, son razonablemente correctos y son responsabilidad del emisor.

DIRECTORA ADMINISTRATIVA

L.A.T. GUADALUPE GARCÍA DÍAZ



DIRECCIÓN ADMINISTRATIVA  
 ARCHIVO GENERAL  
 DEL ESTADO DE OAXACA  
 2022-2026

DIRECTOR GENERAL DEL ASEO

LIC. JACOBO BABINES LÓPEZ



DIRECCIÓN GENERAL  
 2022-2026

Gobierno del Estado de Oaxaca  
 UR: 576 - Archivo General del Estado de Oaxaca  
 Estado de Cambios en la Situación Financiera  
 Del 01 de enero al 31 de marzo de 2026  
 (Cifras en Pesos)



| Concepto  | Origen         | Aplicación     |
|---|----------------|----------------|
| <b>ACTIVO</b>   | <b>574,063</b> | <b>74,101</b>  |
| <b>Activo Circulante</b>  | <b>574,063</b> | <b>74,101</b>  |
| Efectivo y Equivalentes   | 574,063        | 0              |
| Derechos a Recibir Efectivo o Equivalentes  | 0              | 74,101         |
| Derechos a Recibir Bienes o Servicios   | 0              | 0              |
| Inventarios   | 0              | 0              |
| Almacenes   | 0              | 0              |
| Estimación por Pérdida o Deterioro de Activos Circulantes                           | 0              | 0              |
| Otros Activos Circulantes   | 0              | 0              |
| <b>Activo no Circulante</b>   | <b>0</b>       | <b>0</b>       |
| Inversiones Financieras a Largo Plazo   | 0              | 0              |
| Derechos a Recibir Efectivo o Equivalentes a Largo Plazo                            | 0              | 0              |
| Bienes Inmuebles, Infraestructura y Construcciones en Proceso                       | 0              | 0              |
| Bienes Muebles  | 0              | 0              |
| Activos Intangibles   | 0              | 0              |
| Depreciación, Deterioro y Amortización Acumulada de Bienes                          | 0              | 0              |
| Activos Diferidos   | 0              | 0              |
| Estimación por Pérdida o Deterioro de Activos no Circulantes                        | 0              | 0              |
| Otros Activos no Circulantes  | 0              | 0              |
| <b>PASIVO</b>   | <b>0</b>       | <b>497,864</b> |
| <b>Pasivo Circulante</b>  | <b>0</b>       | <b>497,864</b> |
| Cuentas por Pagar a Corto Plazo   | 0              | 497,864        |
| Documentos por Pagar a Corto Plazo  | 0              | 0              |
| Porción a Corto Plazo de la Deuda Pública a Largo Plazo                             | 0              | 0              |
| Títulos y Valores a Corto Plazo   | 0              | 0              |
| Pasivos Diferidos a Corto Plazo   | 0              | 0              |
| Fondos y Bienes de Terceros en Garantía y/o Administración a Corto Plazo            | 0              | 0              |
| Provisiones a Corto Plazo   | 0              | 0              |
| Otros Pasivos a Corto Plazo   | 0              | 0              |
| <b>Pasivo no Circulante</b>   | <b>0</b>       | <b>0</b>       |
| Cuentas por Pagar a Largo Plazo   | 0              | 0              |
| Documentos por Pagar a Largo Plazo  | 0              | 0              |
| Deuda Pública a Largo Plazo   | 0              | 0              |
| Pasivos Diferidos a Largo Plazo   | 0              | 0              |
| Fondos y Bienes de Terceros en Garantía y/o Administración a Largo Plazo            | 0              | 0              |
| Provisiones a Largo Plazo   | 0              | 0              |
| <b>HACIENDA PÚBLICA/PATRIMONIO</b>  | <b>96,597</b>  | <b>96,597</b>  |
| <b>Hacienda Pública/Patrimonio Contribuido</b>                                      | <b>0</b>       | <b>0</b>       |
| Aportaciones  | 0              | 0              |
| Donaciones de Capital   | 0              | 0              |
| Actualización de la Hacienda Pública/Patrimonio                                     | 0              | 0              |
| <b>Hacienda Pública/Patrimonio Generado</b>   | <b>96,499</b>  | <b>96,597</b>  |
| Resultado del Ejercicio (Ahorro/Desahorro)  | 96,499         | 0              |
| Resultados de Ejercicios Anteriores   | 0              | 96,597         |
| Revalúos  | 0              | 0              |
| Reservas  | 0              | 0              |
| Rectificaciones de Resultados de Ejercicios Anteriores                              | 0              | 0              |
| <b>Exceso o Insuficiencia en la Actualización de la Hacienda Pública/Patrimonio</b> | <b>0</b>       | <b>0</b>       |
| Resultado por Posición Monetaria  | 0              | 0              |
| Resultado por Tenencia de Activos no Monetarios                                     | 0              | 0              |

Bajo protesta de decir verdad declaramos que los Estados Financieros y sus notas, son razonablemente correctos y son responsabilidad del emisor.

DIRECTORA ADMINISTRATIVA

L.A.T. GUADALUPE GARCÍA DÍAZ



DIRECCIÓN ADMINISTRATIVA

ARCHIVO GENERAL  
DEL ESTADO DE OAXACA

2022-2026 Página 1/1

DIRECTOR GENERAL DEL AGED

L.C. JACOBO BABINES LÓPEZ



DIRECCIÓN GENERAL

2022-2026

Archivo General del Estado de Oaxaca  
Del 01 de enero al 31 de marzo de 2026

| Concepto  | 2026             | 2025              |
|---|------------------|-------------------|
| <b>Flujos de Efectivo de las Actividades de Operación</b>   |                  |                   |
| <b>Origen</b>   | <b>3,394,522</b> | <b>18,063,339</b> |
| Impuestos   | 0                | 0                 |
| Cuotas y Aportaciones de Seguridad Social   | 0                | 0                 |
| Contribuciones de Mejoras   | 0                | 0                 |
| Derechos  | 0                | 0                 |
| Productos   | 0                | 0                 |
| Aprovechamientos  | 0                | 0                 |
| Ingresos por Venta de Bienes y Prestación de Servicios  | 0                | 0                 |
| Participaciones, Aportaciones, Convenios, Incentivos Derivados de la Colaboración Fiscal y Fondos Distintos de Aportaciones | 0                | 0                 |
| Transferencias, Asignaciones, Subsidios y Subvenciones, y Pensiones y Jubilaciones  | 3,892,386        | 17,857,014        |
| Otros Orígenes de Operación   | -497,864         | 206,325           |
| <b>Aplicación</b>   | <b>3,968,585</b> | <b>17,758,144</b> |
| Servicios Personales  | 0                | 0                 |
| Materiales y Suministros  | 0                | 0                 |
| Servicios Generales   | 0                | 0                 |
| Transferencias Internas y Asignaciones al Sector Público  | 3,894,484        | 17,721,704        |
| Transferencias al resto del Sector Público  | 0                | 0                 |
| Subsidios y Subvenciones  | 0                | 0                 |
| Ayudas Sociales   | 0                | 0                 |
| Pensionamientos y Jubilaciones  | 0                | 0                 |
| Transferencias a Fideicomisos, Mandatos y Contratos Análogos  | 0                | 0                 |
| Transferencias a la Seguridad Social  | 0                | 0                 |
| Donativos   | 0                | 0                 |
| Transferencias al Exterior  | 0                | 0                 |
| Participaciones   | 0                | 0                 |
| Aportaciones  | 0                | 0                 |
| Convenios   | 0                | 0                 |
| Otras Aplicaciones de Operación   | 74,101           | 36,440            |
| <b>Flujos Netos de Efectivo por Actividades de Operación</b>  | <b>-574,063</b>  | <b>305,195</b>    |
| <b>Flujos de Efectivo de las Actividades de Inversión</b>   |                  |                   |
| <b>Origen</b>   | <b>0</b>         | <b>0</b>          |
| Bienes Inmuebles, Infraestructura y Construcciones en Proceso   | 0                | 0                 |
| Bienes Muebles  | 0                | 0                 |
| Otros Orígenes de Inversión   | 0                | 0                 |
| <b>Aplicación</b>   | <b>0</b>         | <b>135,310</b>    |
| Bienes Inmuebles, Infraestructura y Construcciones en Proceso   | 0                | 0                 |
| Bienes Muebles  | 0                | 135,310           |
| Otras Aplicaciones de Inversión   | 0                | 0                 |
| <b>Flujos Netos de Efectivo por Actividades de Inversión</b>  | <b>0</b>         | <b>-135,310</b>   |
| <b>Flujo de Efectivo de las Actividades de Financiamiento</b>   |                  |                   |
| <b>Origen</b>   | <b>0</b>         | <b>0</b>          |
| Endeudamiento Neto  | 0                | 0                 |
| Interno   | 0                | 0                 |
| Externo   | 0                | 0                 |
| Otros Orígenes de Financiamiento  | 0                | 0                 |
| <b>Aplicación</b>   | <b>0</b>         | <b>0</b>          |
| Servicios de la Deuda   | 0                | 0                 |
| Interno   | 0                | 0                 |
| Externo   | 0                | 0                 |
| Otras Aplicaciones de Financiamiento  | 0                | 0                 |
| <b>Flujos Netos de Efectivo por Actividades de Financiamiento</b>   | <b>0</b>         | <b>0</b>          |
| <b>Incremento/Disminución Neta en el Efectivo y Equivalentes al Efectivo</b>  | <b>-574,063</b>  | <b>169,885</b>    |
| <b>Efectivo y Equivalentes al Efectivo al Inicio del Ejercicio</b>  | <b>613,886</b>   | <b>444,001</b>    |
| <b>Efectivo y Equivalentes al Efectivo al Final del Ejercicio</b>   | <b>39,823</b>    | <b>613,886</b>    |

Lugar y fecha de generación: Santa Lucía del Camino, Oaxaca, a 31 de marzo de 2026

Bajo protesta de decir verdad declaramos que los Estados Financieros y sus Notas son razonablemente correctos y responsabilidad del emisor.

REVISADO POR:

L.A.T. GUADALUPE GARCÍA DÍAZ  
DIRECTORA ADMINISTRATIVA DEL AGEO

DIRECCIÓN ADMINISTRATIVA

ARCHIVO GENERAL  
DEL ESTADO DE OAXACA

2022-2026

AUTORIZADO POR:

UC. JACOBO BABINES LÓPEZ  
DIRECTOR GENERAL DEL AGEO

DIRECCIÓN GENERAL

ARCHIVO GENERAL  
DEL ESTADO DE OAXACA

"Primer Informe de Avance de Gestión Financiera enero - marzo 2026"


Gobierno del Estado de Oaxaca  
 UR: 576 - Archivo General del Estado de Oaxaca  
 Estado Analítico del Activo  
 Del 01 de Enero al 31 de Marzo de 2026  
 (Cifras en Pesos)



| Descripción   | Saldo Inicial    | Cargos del Periodo | Abono del Periodo | Saldo Final      | Variación del Periodo |
|---|------------------|--------------------|-------------------|------------------|-----------------------|
| <b>ACTIVO</b>   | <b>2,425,877</b> | <b>3,590,066</b>   | <b>4,090,029</b>  | <b>1,925,915</b> | <b>-499,962</b>       |
| <b>Activo Circulante</b>                                      | <b>718,657</b>   | <b>3,590,066</b>   | <b>4,090,029</b>  | <b>218,695</b>   | <b>-499,962</b>       |
| Efectivo y Equivalentes                                       | 613,886          | 3,114,992          | 3,689,056         | 39,823           | -574,063              |
| Derechos a Recibir Efectivo o Equivalentes                    | 104,771          | 475,074            | 400,973           | 178,872          | 74,101                |
| Derechos a Recibir Bienes o Servicios                         | 0                | 0                  | 0                 | 0                | 0                     |
| Inventarios   | 0                | 0                  | 0                 | 0                | 0                     |
| Almacenes   | 0                | 0                  | 0                 | 0                | 0                     |
| Estimación por Pérdida o Deterioro de Activos Circulantes     | 0                | 0                  | 0                 | 0                | 0                     |
| Otros Activos Circulantes                                     | 0                | 0                  | 0                 | 0                | 0                     |
| <b>Activo no Circulante</b>                                   | <b>1,707,220</b> | <b>0</b>           | <b>0</b>          | <b>1,707,220</b> | <b>0</b>              |
| Inversiones Financieras a Largo Plazo                         | 0                | 0                  | 0                 | 0                | 0                     |
| Derechos a Recibir Efectivo o Equivalentes a Largo Plazo      | 0                | 0                  | 0                 | 0                | 0                     |
| Bienes Inmuebles, Infraestructura y Construcciones en Proceso | 0                | 0                  | 0                 | 0                | 0                     |
| Bienes Muebles  | 4,245,995        | 0                  | 0                 | 4,245,995        | 0                     |
| Activos Intangibles   | 0                | 0                  | 0                 | 0                | 0                     |
| Depreciación, Deterioro y Amortización Acumulada de Bienes    | -2,538,775       | 0                  | 0                 | -2,538,775       | 0                     |
| Activos Diferidos   | 0                | 0                  | 0                 | 0                | 0                     |
| Estimación por Pérdida o Deterioro de Activos no Circulantes  | 0                | 0                  | 0                 | 0                | 0                     |
| Otros Activos no Circulantes                                  | 0                | 0                  | 0                 | 0                | 0                     |

Bajo protesta de decir verdad declaramos que los Estados Financieros y sus notas, son razonablemente correctos y son responsabilidad del emisor.

DIRECTORA ADMINISTRATIVA  
  
 DIRECCIÓN ADMINISTRATIVA  
 L.A.T. GUADALUPE GARCÍA DÍAZ ARCHIVO GENERAL DEL ESTADO DE OAXACA  
 2022-2026

DIRECTOR GENERAL DEL ACOE  
  
 LIC. JACOBO BABINES LÓPEZ  
 DIRECCIÓN GENERAL  
 2022-2026


Gobierno del Estado de Oaxaca  
 UR: 576 - Archivo General del Estado de Oaxaca  
 Estado Analítico de la Deuda y Otros Pasivos  
 Del 01 de Enero al 31 de Marzo de 2026  
 (Cifras en Pesos)



| Denominación de las Deudas                     | Moneda de Contratación | Institución o País Acreedor | Saldo Inicial del Periodo | Saldo Final del Periodo |
|--|------------------------|-----------------------------|---------------------------|-------------------------|
| <b>DEUDA PÚBLICA</b>                           |                        |                             |                           |                         |
| <b>Corto Plazo</b>                             |                        |                             |                           |                         |
| <b>Deuda Interna</b>                           |                        |                             |                           |                         |
| Instituciones de Crédito                       |                        |                             | 0                         | 0                       |
| Títulos y Valores                              |                        |                             | 0                         | 0                       |
| Arrendamientos Financieros                     |                        |                             | 0                         | 0                       |
| <b>Deuda Externa</b>                           |                        |                             |                           |                         |
| Organismos Financieros Internacionales         |                        |                             | 0                         | 0                       |
| Deuda Bilateral                                |                        |                             | 0                         | 0                       |
| Títulos y Valores                              |                        |                             | 0                         | 0                       |
| Arrendamientos Financieros                     |                        |                             | 0                         | 0                       |
| <b>Subtotal de Deuda Pública a Corto Plazo</b> |                        |                             | <b>0</b>                  | <b>0</b>                |
| <b>Largo Plazo</b>                             |                        |                             |                           |                         |
| <b>Deuda interna</b>                           |                        |                             |                           |                         |
| Instituciones de Crédito                       |                        |                             | 0                         | 0                       |
| Títulos y Valores                              |                        |                             | 0                         | 0                       |
| Arrendamientos Financieros                     |                        |                             | 0                         | 0                       |
| <b>Deuda Externa</b>                           |                        |                             |                           |                         |
| Organismos Financieros Internacionales         |                        |                             | 0                         | 0                       |
| Deuda Bilateral                                |                        |                             | 0                         | 0                       |
| Títulos y Valores                              |                        |                             | 0                         | 0                       |
| Arrendamientos Financieros                     |                        |                             | 0                         | 0                       |
| <b>Subtotal de Deuda Pública a Largo Plazo</b> |                        |                             | <b>0</b>                  | <b>0</b>                |
| <b>Total de Otros Pasivos</b>                  |                        |                             | <b>718,657</b>            | <b>220,793</b>          |
| <b>Total de Deuda Pública y Otros Pasivos</b>  |                        |                             | <b>718,657</b>            | <b>220,793</b>          |

Bajo protesta de decir verdad declaramos que los Estados Financieros y sus notas, son razonablemente correctos y son responsabilidad del emisor.

DIRECTORA ADMINISTRATIVA  
  
 DIRECCIÓN ADMINISTRATIVA  
 ARCHIVO GENERAL DEL ESTADO DE OAXACA  
 2022-2028

DIRECTOR GENERAL DEL AGEO  
  
 LIC. JACOBO BABINES LÓPEZ  
 DIRECCIÓN GENERAL  
 2022-2028



## INFORME SOBRE PASIVOS CONTINGENTES

DEL 01 DE ENERO AL 31 DE MARZO DE 2026

“HASTA EL MOMENTO EL ARCHIVO GENERAL DEL ESTADO DE OAXACA NO  
TIENE PASIVOS CONTINGENTES “



**AGEO**  
ARCHIVO GENERAL  
DEL ESTADO DE OAXACA

**“576 - ARCHIVO GENERAL DEL ESTADO DE OAXACA”  
NOTAS A LOS ESTADOS FINANCIEROS  
DEL 01 DE ENERO AL 31 DE MARZO DE 2026  
(PESOS)**

El informe del periodo relacionado con la Información Financiera, el Archivo General del Estado de Oaxaca, a efecto de dar cumplimiento a los artículos 46, fracción I, inciso g), 47, 48 y 49 de la Ley General de Contabilidad Gubernamental, Manual de Contabilidad Gubernamental vigente, emitido por el Consejo Nacional de Armonización Contable; se presentan las notas a los Estados Financieros teniendo presente a las normas de información financiera NIF A-7 presentación y revelación, en relación a la responsabilidad de rendir cuentas conforme a los postulados de revelación suficiente e importancia relativa con la finalidad que la información sea de mayor utilidad para los interesados para la toma de decisiones, integrando reportes con los siguientes apartados.

- Notas de Gestión Administrativa.
- Notas de Desglose.
- Notas de Memoria (cuentas de orden)

Las cifras consignadas en la contabilidad de la entidad fueron obtenidas del Sistema de Contabilidad Gubernamental, la responsabilidad y confiabilidad de las mismas corresponde a la unidad responsable de la Administración Pública Estatal quienes consideran distintas reglas para el registro de sus operaciones.

**“Primer Informe de Avance de Gestión Financiera enero - marzo 2026”**



**AGEO**  
ARCHIVO GENERAL  
DEL ESTADO DE OAXACA

## A) NOTAS DE GESTIÓN ADMINISTRATIVA

### Introducción

Los Estados Financieros de este Ente Público brindan información financiera a los principales usuarios de la misma, al H. Congreso del Estado y a los ciudadanos interesados que puedan consultar los efectos del Presupuesto e Ingresos Públicos, que permitan conocer las acciones y objetivos para que los recursos sean administrados con eficiencia, eficacia y transparencia.

El objetivo del presente documento es conocer el panorama económico durante el periodo comprendido del 01 de enero al 31 de marzo de 2026, mostrando los aspectos relevantes que influyeron en la aplicación eficiente del Presupuesto para la toma de decisiones y que conlleva a la integración y presentación de los Estados Financieros comprensibles y disponibles en su carácter de información pública.

Lo anterior con fundamento en la Ley Orgánica del Poder Ejecutivo del Estado de Oaxaca y el Decreto del Presupuesto de Egresos del Estado de Oaxaca, mismo que se encuentra distribuido conforme a la Estructura Programática presentada en el Programa Operativo Anual (POA).

### 1. Autorización e Historia

#### a) Fecha de creación del ente público.

De acuerdo al artículo 1º del Decreto de Creación del Archivo General del Estado de Oaxaca, publicado en el Periódico Oficial, el lunes 27 de febrero del 2017, el Archivo General del Estado de Oaxaca se crea como un órgano desconcentrado de la Secretaría de Administración, con autonomía técnica, administrativa, operativa y de gestión para el debido cumplimiento de su objetivo y ejercicio de las atribuciones conferidas en el presente Decreto y demás disposiciones normativas aplicables.

“Primer Informe de Avance de Gestión Financiera enero - marzo 2026”



**AGEO**  
ARCHIVO GENERAL  
DEL ESTADO DE OAXACA

Principales cambios en su estructura.

Con fecha 22 de mayo de 2023, fue publicado en el Periódico Oficial del Estado de Oaxaca el Decreto No. 1075, en el cual se estableció en su artículo 98, que el Archivo General del Estado de Oaxaca, es un organismo descentralizado no sectorizado, con personalidad jurídica y patrimonio propio con autonomía técnica, administrativa, operativa y de gestión para el debido cumplimiento de su objeto, atribuciones y ejes rectores conferidos.

## **2. Panorama Económico y Financiero**

El Gobierno del Estado de Oaxaca a través de la Secretaría de Finanzas, aprueba un Presupuesto de Egresos para el ejercicio 2026 al Archivo General del Estado de Oaxaca en cantidad de \$18,633,351.35 (Dieciocho millones seiscientos treinta y tres mil trescientos cincuenta y un pesos 35/100 M.N.), con fundamento en la Ley Orgánica del Poder Ejecutivo del Estado de Oaxaca y el Decreto del presupuesto de Egresos del Estado de Oaxaca, mismos que se encuentran distribuidos conforme al Clasificador por Objeto de Gasto y la Estructura Programática presentada en el Programa Operativo Anual (POA).

## **3. Organización y Objeto Social**

a) Objeto Social:

De acuerdo al artículo 4 de su decreto de creación.

b) Principal Actividad:

Promover la organización de archivos, preservar, incrementar y difundir el patrimonio documental del Estado de Oaxaca, con el fin de salvaguardar la memoria estatal a corto, mediano y largo plazo.

“Primer Informe de Avance de Gestión Financiera enero - marzo 2026”



**AGEO**  
ARCHIVO GENERAL  
DEL ESTADO DE OAXACA

c) Ejercicio Fiscal:

Se presenta información del periodo Enero – Marzo del Ejercicio Fiscal 2026.

d) Régimen Jurídico:

El Archivo General de Estado de Oaxaca registrado fiscalmente en el régimen de personas morales con fines no lucrativos, cuenta con Registro Federal de Contribuyentes AGE230523P78 y las obligaciones fiscales de la Administración Pública Descentralizada del Estado son las siguientes: declaración y pago provisional mensual de retenciones de impuesto sobre la renta por sueldos y salarios de los trabajadores; declaración Informativa mensual de proveedores, declaración y pago mensual de las retenciones de cuotas de seguridad social.

El Archivo General del Estado de Oaxaca está clasificado como Persona Moral con Fines no Lucrativos y regulados por el siguiente Marco Normativo:

- La Constitución Política de los Estados Unidos Mexicanos;
- Ley General de Contabilidad Gubernamental;
- Ley General de Transparencia y Acceso a la Información Pública;
- Ley de Disciplina Financiera de las Entidades Federativas y los Municipios;
- La Constitución Política del Estado Libre y Soberano de Oaxaca;
- Ley de Presupuesto y Responsabilidad Hacendaria del Estado;
- Ley de Ingresos del Estado de Oaxaca para el Ejercicio Fiscal 2026;
- Ley de Responsabilidades de los Servidores Públicos del Estado de Oaxaca;
- Ley de Adquisiciones, Enajenaciones, Arrendamientos, Prestación de Servicios y Administración de bienes muebles e inmuebles del Estado de Oaxaca;
- Código de la Administración Pública del Estado de Oaxaca;

“Primer Informe de Avance de Gestión Financiera enero - marzo 2026”

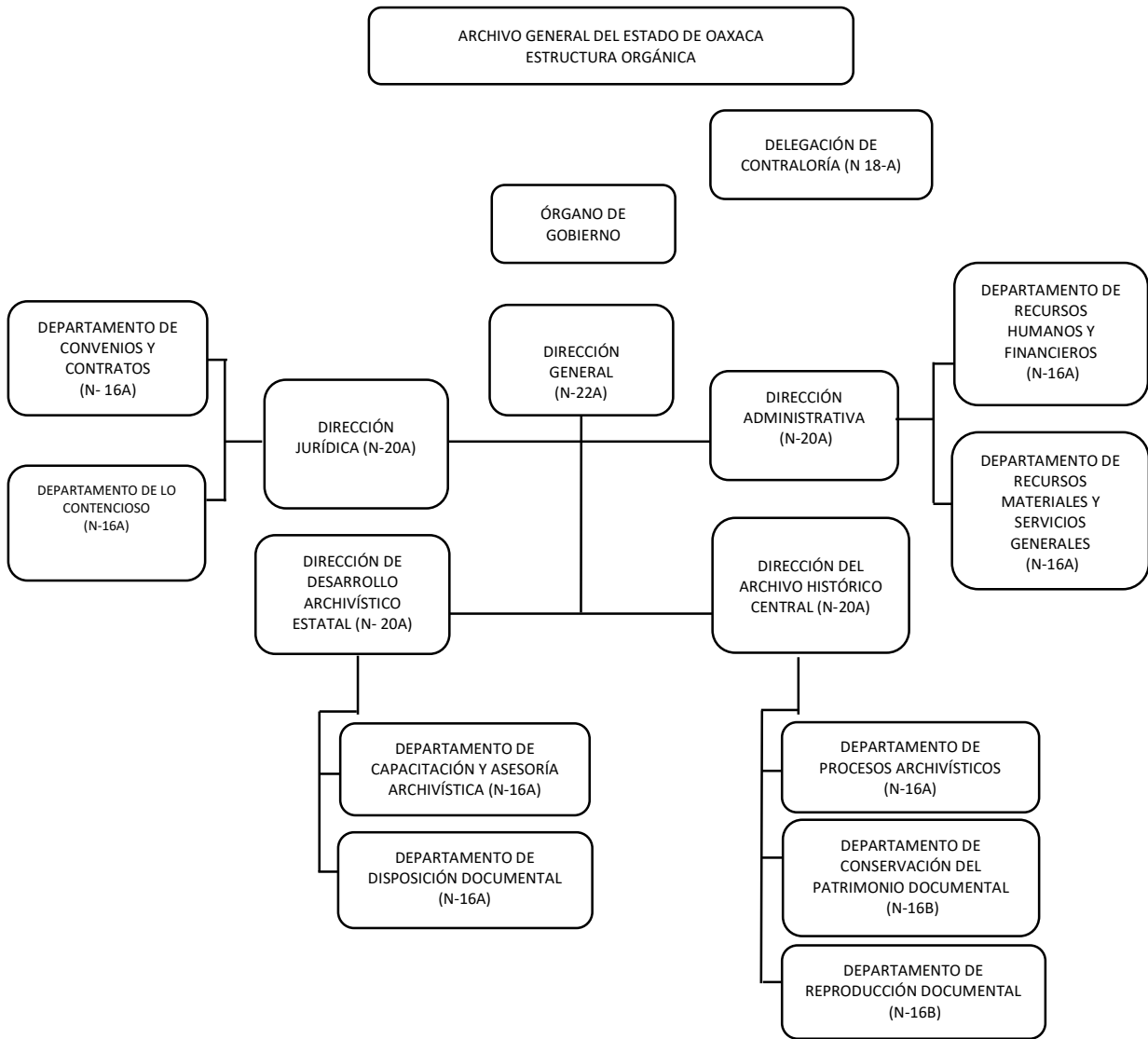


**AGEO**  
ARCHIVO GENERAL  
DEL ESTADO DE OAXACA

- Decreto de Ley del Presupuesto de Egresos del Estado de Oaxaca para el Ejercicio Fiscal 2026;
  - Reglamento de la Administración Pública del Estado de Oaxaca;
  - Reglamento de la Ley de Presupuesto y Responsabilidad Hacendaria del Estado;
  - Manuales de Contabilidad Gubernamental emitidos por el Consejo Nacional de Armonización Contable.
- e) Consideraciones fiscales del ente: revelar el tipo de contribuciones que esté obligado a pagar o retener.
- Entero de retenciones mensuales de ISR por Sueldos y Salarios.
  - Entero de retenciones mensuales de ISR por Asimilados a Salarios.
  - Entero de retenciones mensual y bimestral por cuotas de seguridad social.
  - Entero de retención mensual y bimestral de cuotas crédito Infonavit.
  - Entero del 3% sobre erogaciones por remuneraciones al trabajo personal subordinado.
- f) Estructura organizacional básica.

Para el funcionamiento de las operaciones y actividades del Archivo General del Estado de Oaxaca se creó el Reglamento Interno, publicado en el Extra del Periódico Oficial del Estado de Oaxaca el 13 de mayo de 2017; con la finalidad de fortalecer una estructura orgánica que permita la consecución de los objetivos institucionales que se describen en el Decreto de Creación del Ente Público.

“Primer Informe de Avance de Gestión Financiera enero - marzo 2026”





**AGEO**  
ARCHIVO GENERAL  
DEL ESTADO DE OAXACA

g) Fideicomisos de los cuales es fideicomitente o fideicomisario, y contratos análogos, incluyendo mandatos de los cuales es parte.

El Archivo General no cuenta con contratos de fideicomisos.

#### **4. Bases de Preparación de los Estados Financieros**

a) Se ha observado la normatividad emitida por el CONAC y demás disposiciones legales aplicables.

Elaboración de los Estados Financieros observando la normatividad emitida por el CONAC y las disposiciones legales aplicables:

- Constitución Política del Estado Libre y Soberano de Oaxaca.
- Ley Orgánica del Poder Ejecutivo del Estado de Oaxaca.
- Ley Estatal del Presupuesto y Responsabilidad Hacendaria.
- Ley General de Contabilidad Gubernamental.
- Ley de Disciplina Financiera de las Entidades Federativas y de los Municipios.
- Ley de Ingresos del Estado.
- Decreto de Ley del Presupuesto de Egresos del Estado de Oaxaca para Ejercicio Fiscal 2026.
- Ley de Entidades Paraestatales del Estado.
- Ley de Adquisiciones, Enajenaciones, Arrendamientos, Prestación de servicios y Administración de bienes muebles e inmuebles del Estado de Oaxaca.
- Reglamento de la Ley Estatal de Presupuesto y Responsabilidad Hacendaria.
- Ley General de Transparencia y acceso a la Información Pública.

b) Se aplicó durante el periodo de enero - marzo del Ejercicio Fiscal 2026, la normatividad vigente para el reconocimiento, valuación y revelación de los diferentes rubros de la Información Financiera, así como las bases de medición: valor de realización, respetando en el total de las operaciones su costo histórico.

“Primer Informe de Avance de Gestión Financiera enero - marzo 2026”



**AGEO**  
ARCHIVO GENERAL  
DEL ESTADO DE OAXACA

c) Postulados básicos de Contabilidad Gubernamental (PBCCG).

Los emitidos por el CONAC:

1. Sustancia Económica
2. Entes Públicos
3. Existencia Permanente
4. Revelación Suficiente
5. Importancia Relativa
6. Registro e Integración Presupuestaria
7. Consolidación de Información Financiera
8. Devengo Contable
9. Valuación
10. Dualidad Económica
11. Consistencia

d) Normatividad supletoria.

Las permitidas por la Normatividad del CONAC.

e) Las políticas de reconocimiento, de acuerdo con lo establecido por el CONAC:

#### **INGRESOS**

Devengado. Cuando exista jurídicamente el derecho al cobro.

Recaudado. Cuando exista el cobro en efectivo o cualquier otro medio de pago.

#### **EGRESOS**

Comprometido. Cuando exista la aprobación por una autoridad competente de un acto administrativo, u otro instrumento jurídico que formaliza una relación jurídica con terceros para la adquisición de bienes o servicios.

#### **DEVENGADO.**

Cuando se reconoce una obligación de pago a favor de terceros por la recepción de conformidad de bienes y/o servicios contratados.

#### **EJERCIDO.**

Cuando se emite una cuenta por liquidar certificada aprobada por la autoridad competente.

#### **PAGADO.**

Cuando se realiza la cancelación total o parcial de las obligaciones de pago.

“Primer Informe de Avance de Gestión Financiera enero - marzo 2026”



**AGEO**  
ARCHIVO GENERAL  
DEL ESTADO DE OAXACA

## 5. Políticas de Contabilidad Significativas

a) Actualización: se informará del método utilizado para la actualización del valor de los activos, pasivos y Hacienda Pública/Patrimonio y las razones de dicha elección. Así como informar de la desconexión o reconexión inflacionaria.

El Archivo General del Estado de Oaxaca, no cuenta con dichas políticas debido a que se rige de acuerdo con los lineamientos de la Secretaría de Finanzas.

b) Informar sobre la realización de operaciones en el extranjero y de sus efectos en la información financiera gubernamental, considerando entre otros el importe de las variaciones cambiarias reconocidas en el resultado (ahorro o desahorro).

El Archivo General del Estado de Oaxaca no cuenta con posición en moneda extranjera y protección por riesgo cambiario, porque no usa moneda extranjera.

c) Método de valuación de la inversión en acciones de Compañías subsidiarias no consolidadas y asociadas.

El Archivo General no cuenta con método de valuación de la inversión.

d) Sistema y método de valuación de inventarios y costo de lo vendido.

El CONAC ha emitido las normas para la valoración de los Activos y el patrimonio de los Entes Públicos, esta norma permite definir y estandarizar los conceptos básicos de valuación, contenidos en las normas particulares aplicables a los distintos elementos integrantes de los estados financieros.

e) Beneficios a empleados: revelar el cálculo de la reserva actuarial, valor presente de los ingresos esperados comparado con el valor presente de la estimación de gastos tanto de los beneficiarios actuales como futuros.

Sólo se tiene previsto las contempladas anualmente en el Presupuesto de Egresos del ejercicio presente.

f) Provisiones: objetivo de su creación, monto y plazo.

Las provisiones se conforman en el rubro de servicios personales, pagos a terceros y otros.

“Primer Informe de Avance de Gestión Financiera enero - marzo 2026”



**AGEO**  
ARCHIVO GENERAL  
DEL ESTADO DE OAXACA

f) Reservas: objetivo de su creación, monto y plazo.  
No se cuenta con reservas.

h) Cambios en políticas contables y corrección de errores junto con la revelación de los efectos que se tendrá en la información financiera del ente público, ya sea retrospectivos o prospectivos.  
No se aplicó.

i) Reclasificaciones: se deben revelar todos aquellos movimientos entre cuentas por efectos de cambios en los tipos de operaciones.

No se aplicó.

j) Depuración y cancelación de saldos.

Se realizan cada mes en diferentes cuentas contables de conformidad a reintegros o amortizaciones efectuadas.

## **6. Posición en Moneda Extranjera y Protección por Riesgo Cambiario**

Se informará sobre:

- a) Activos en moneda extranjera.  
Sólo se utiliza moneda nacional.
- b) Pasivos en moneda extranjera.  
Sólo se utiliza moneda nacional.
- c) Posición en moneda extranjera.  
Sólo se utiliza moneda nacional.
- d) Tipo de cambio.  
Sólo se utiliza moneda nacional.
- e) Equivalente en moneda nacional.  
Sólo se utiliza moneda nacional.

## **7. Reporte Analítico del Activo**

Muestra la siguiente información:

a) Vida útil, porcentajes de depreciación y amortización utilizados en los diferentes tipos de activos, o el importe de las pérdidas por deterioro reconocidas.

“Primer Informe de Avance de Gestión Financiera enero - marzo 2026”



El Archivo General del Estado de Oaxaca determinó que sus bienes tienen una vida útil definida dependiendo de los porcentajes por lo cual se deprecian, deterioran o amortizan.

b) Cambios en el porcentaje de depreciación y amortización y en el valor de los activos ocasionado por deterioro.

El Archivo General del Estado de Oaxaca no ha realizado cambios en el porcentaje.

c) Importe de los gastos capitalizados en el ejercicio, tanto financieros como de investigación y desarrollo.

El Archivo General del Estado de Oaxaca no ha realizado gastos capitalizados en el ejercicio, tanto financieros como de investigación y desarrollo.

d) Riesgos por tipo de cambio o tipo de interés de las inversiones financieras.

El Archivo General del Estado de Oaxaca no cuenta Inversiones Financieras.

e) Valor en el ejercicio de los bienes construidos por la entidad.

A la fecha el Archivo General del Estado de Oaxaca no ha constituido bienes.

f) Otras circunstancias de carácter significativo que afecten el activo, tales como bienes en garantía, señalados en embargos, litigios, títulos de inversiones entregados en garantías, baja significativa del valor de inversiones financieras, etc.

El Archivo General del Estado de Oaxaca no cuenta con estas circunstancias de carácter significativo.

g) Desmantelamiento de activos, procedimientos, implicaciones, efectos contables.

El Archivo General del Estado de Oaxaca no tiene desmantelamientos de activos, procedimientos, implicaciones, efectos contables.

“Primer Informe de Avance de Gestión Financiera enero - marzo 2026”



h) Administración de activos; planeación con el objetivo de que el ente los utilice de manera más efectiva.

El Archivo General del Estado de Oaxaca no cuenta con la administración de activos, toda vez que ya se cuenta con un proceso para la utilización de los mismos.

Adicionalmente, se deben incluir las explicaciones de las principales variaciones en el activo, en cuadros comparativos como sigue:

a) Inversiones en valores.

El Archivo General del Estado de Oaxaca no tiene inversiones en valores.

b) Patrimonio de Organismos descentralizados de Control Presupuestario Indirecto.

No se cuenta con patrimonio de organismos descentralizados.

c) Inversiones en empresas de participación mayoritaria.

El Archivo General del Estado de Oaxaca no tiene inversión en este tipo de empresas.

d) Inversiones en empresas de participación minoritaria.

El Archivo General del Estado de Oaxaca no cuenta con inversiones en empresas minoritaria.

e) Patrimonio de Organismos Descentralizados de Control Presupuestario Directo, según corresponda.

No se cuenta con patrimonio de organismos descentralizados de control presupuestario directo.

## **8. Fideicomisos, Mandatos y Análogos**

Se informa:

a) Por ramo administrativo que los reporta.

El Archivo General del Estado de Oaxaca, no forma parte de fideicomisos ni cuenta con contratos de fideicomisos.

“Primer Informe de Avance de Gestión Financiera enero - marzo 2026”



b) Enlistar los de mayor monto de disponibilidad, relacionando aquéllos que conforman el 80% de las disponibilidades.

El Archivo General del Estado de Oaxaca, no forma parte de fideicomisos ni cuenta con contratos de fideicomisos.

## **9. Reporte de la Recaudación**

a) Análisis del comportamiento de la recaudación correspondiente al ente público o cualquier tipo de ingreso, de forma separada los ingresos locales de los federales.

El Archivo General del Estado de Oaxaca, no tiene recursos federales.

b) Proyección de la recaudación e ingresos en el mediano plazo.

El Archivo General del Estado de Oaxaca, no cuenta con ingresos propios por uso de los bienes

## **10. Información sobre la Deuda y el Reporte Analítico de la Deuda**

a) Utilizar al menos los siguientes indicadores: deuda respecto al PIB y deuda respecto a la recaudación tomando, como mínimo, un período igual o menor a 5 años.

El Archivo General del Estado de Oaxaca, no cuenta con deuda respecto al PIB y deuda respecto a la recaudación.

b) Información de manera agrupada por tipo de valor gubernamental o instrumento financiero en la que se consideren intereses, comisiones, tasa, perfil de vencimiento y otros gastos de la deuda.

El Archivo General del Estado de Oaxaca, no cuenta con intereses, comisiones, tasa, perfil de vencimiento y otros gastos de la deuda.

## **11. Calificaciones otorgadas**

Informar, tanto del ente público como cualquier transacción realizada, que haya sido sujeta a una calificación crediticia.

El Archivo General del Estado de Oaxaca no tiene transacción realizada que haya sido sujeta a una calificación crediticia.

“Primer Informe de Avance de Gestión Financiera enero - marzo 2026”



**AGEO**  
ARCHIVO GENERAL  
DEL ESTADO DE OAXACA

## **12. Proceso de Mejora**

Se informa:

a) Principales Políticas de control interno.

A la fecha se aplicaron Políticas de austeridad, así como procesos estandarizados con el objeto de optimizar los recursos y poder cumplir con las acciones a desarrollar durante el periodo enero - marzo del Ejercicio Fiscal 2026.

b) Medidas de desempeño financiero, metas y alcance.

El Archivo General del Estado de Oaxaca, no cuenta con medidas de desempeño financiero, metas y alcance debido a que se alinea a los establecidos por la Secretaría de Finanzas.

## **13. Información por Segmentos**

La información que obra en el Archivo General es de carácter general y no específicas.

## **14. Eventos Posteriores al Cierre**

Al cierre mensual no se reportaron eventos significativos que afecten económicamente.

## **15. Partes Relacionadas**

El Archivo General del Estado de Oaxaca no presenta partes relacionadas que pudieran ejercer influencia significativa sobre la toma de decisiones financieras y operativas.

## **16. Responsabilidad Sobre la Presentación Razonable de la Información Contable**

La Información Contable está autorizada para su emisión el día 31 de marzo de 2026, por los C.C. Lic. Jacobo Babines López y L.A.T. Guadalupe García Díaz, en su carácter de Director General y Directora Administrativa, respectivamente del Archivo General del Estado de Oaxaca; y bajo protesta de decir verdad que los Estados Financieros y sus Notas son razonablemente correctos y son responsabilidad del emisor.

“Primer Informe de Avance de Gestión Financiera enero - marzo 2026”



## B) NOTAS DE DESGLOSE

### I) NOTAS AL ESTADO DE ACTIVIDADES

Muestra el resultado de las operaciones de la Entidad al 31 de marzo del ejercicio fiscal 2026, integrado de la siguiente forma:

| CUENTAS   | EJERCICIO FISCAL 2026 | EJERCICIO FISCAL 2025 |
|---|-----------------------|-----------------------|
| <b>INGRESOS Y OTROS BENEFICIOS</b>  |                       |                       |
| PARTICIPACIONES, APORTACIONES, CONVENIOS, INCENTIVOS DERIVADOS DE LA COLABORACIÓN FISCAL, FONDOS DISTINTOS DE APORTACIONES, TRANSFERENCIAS, ASIGNACIONES, SUBSIDIOS Y SUBVENCIONES Y PENSIONES Y JUBILACIONES | 3,892,386.14          | 17,857,014.58         |
| <b>TOTAL DE INGRESOS Y OTROS BENEFICIOS</b>   | <b>3,892,386.14</b>   | <b>17,857,014.58</b>  |
| <b>GASTOS Y OTRAS PÉRDIDAS</b>  |                       |                       |
| TRANSFERENCIAS, ASIGNACIONES, SUBSIDIOS Y OTRAS AYUDAS  | 3,894,484.14          | 17,721,704.98         |
| TRANSFERENCIAS INTERNAS Y ASIGNACIONES AL SECTOR PÚBLICO  | 3,894,484.14          | 17,721,704.98         |
| OTROS GASTOS Y PÉRDIDAS EXTRAORDINARIAS   | 0.00                  | 231,906.70            |
| <b>TOTAL DE GASTOS Y OTRAS PÉRDIDAS</b>   | <b>3,894,484.14</b>   | <b>17,953,611.68</b>  |
| <b>AHORRO NETO DEL EJERCICIO</b>  | <b>-2,098.00</b>      | <b>-96,597.10</b>     |

### Ingresos y Otros Beneficios

Se clasifican de manera armónica permitiendo una clasificación de los ingresos presupuestarios acorde a las disposiciones legales, así como a las normas y criterios contables aplicables, dando como resultado la siguiente información, los ingresos corresponden a los recursos recaudados en el periodo y asciende al importe de \$3,892,386.14 (tres millones ochocientos noventa y dos mil trescientos ochenta y seis pesos 14/100 M.N.), y que representa el 99.95% de los recursos que fueron comprometidos, devengados, ejercidos través de las cuentas por liquidar certificadas durante el periodo enero - marzo del Ejercicio Fiscal 2026.

“Primer Informe de Avance de Gestión Financiera enero - marzo 2026”



**AGEO**  
ARCHIVO GENERAL  
DEL ESTADO DE OAXACA

### Gastos y Otras Pérdidas:

Por lo que se refiere al ejercicio de gastos y otras pérdidas se integra de acuerdo a la clasificación del plan de cuentas a través de Transferencias a internas y asignaciones al sector público, integradas por: servicios personales, materiales y suministros, servicios generales y ayudas sociales, que fueron comprometidos y devengados de las partidas presupuestarias contenidas en el clasificador por objeto del gasto, y que asciende a la cantidad de \$3,894,484.14 (tres millones ochocientos noventa y cuatro mil cuatrocientos ochenta y cuatro pesos 14/100 M.N.).

### Ahorro/Desahorro Neto del Ejercicio

En el Estado de Actividades comprendido del 01 de enero al 31 de marzo de 2026 refleja un desahorro del ejercicio por -\$2,098.00 (menos dos mil noventa y ocho pesos 00/100 M.N.), debido a que por cierre de trimestre y solo se comprometió y devengó en la partida de pasajes terrestres el recurso ya que no hubo oportunidad de registrarlo en CLC, se registró en la contabilidad en la póliza D-0275, dicho recurso se ejercerá en el siguiente trimestre.

## II) NOTAS AL ESTADO DE SITUACIÓN FINANCIERA

El Estado de Situación Financiera muestra la posición financiera de la Entidad y tiene como propósito revelar información relativa a los recursos, derechos y obligaciones, que se clasifican en rubros de acuerdo con su disponibilidad de liquidez a igual que sus obligaciones, con relación a su exigibilidad.

### Activo

| CUENTAS                                    | EJERCICIO FISCAL 2026 |
|--|-----------------------|
| <b>ACTIVO CIRCULANTE</b>                   |                       |
| Efectivo Equivalentes                      | 39,822.84             |
| Derechos a recibir efectivo y Equivalentes | 178,872.01            |
| Total de Activo Circulante                 | 218,694.85            |
| <b>TOTAL DE ACTIVOS</b>                    | \$ 1,925,914.87       |

“Primer Informe de Avance de Gestión Financiera enero - marzo 2026”



### Efectivo y Equivalentes

En este apartado se describen los recursos monetarios disponibles que conforman el Activo Circulante, se integra del total de los recursos de las cuentas bancarias que se tienen para la ejecución de los gastos de operación de la Entidad.

| Efectivo y Equivalentes                             | Ejercicio 2026      | Ejercicio 2025       |
|---|---------------------|----------------------|
| CTA. 072610012971928902 - SERVICIOS PERSONALES 2025 | 0.00                | 613,879.43           |
| CTA. 072610012930975954 - GASTOS DE OPERACION 2025  | 0.00                | 0.24                 |
| CTA. 072610012971929024 - FONDO ROTATORIO 2025      | 0.00                | 3.53                 |
| CTA. 072610013400751076 - SERVICIOS PERSONALES 2026 | 24.52               | 1.00                 |
| CTA. 072610013400751160 - GASTOS DE OPERACION 2026  | 1.51                | 1.00                 |
| CTA. 072610013400751254 - FONDO ROTATORIO 2026      | 39,796.81           | 1.00                 |
| <b>Total Efectivo y Equivalentes</b>                | <b>\$ 39,822.84</b> | <b>\$ 613,886.20</b> |

### Derechos a recibir Efectivo y Equivalentes y Bienes o Servicios

En el rubro de Derechos a recibir Efectivo o Equivalentes (Otros deudores diversos por cobrar a corto plazo) el saldo que se expresa en el Estado de Situación Financiera al 31 de marzo de 2026 representa operaciones a corto plazo en cuentas por cobrar integrado por: las retenciones de impuesto sobre sueldos y salarios efectuadas a la nómina de contrato confianza y Mandos Medios y Superiores, Cuotas IMSS, IMSS Cesantía y Vejez, Seguro de Vida MMyS, INFONAVIT del personal de contrato confianza y MMyS.

Se muestra desglose:

“Primer Informe de Avance de Gestión Financiera enero - marzo 2026”



| Derechos a recibir efectivo o Equivalentes              | Ejercicio 2026       | Ejercicio 2025       |
|---|----------------------|----------------------|
| Gastos a Comprobar                                      | 0.00                 | 0.00                 |
| Provisiones de Terceros                                 | 169,160.38           | 30,641.52            |
| Otros Deudores  | 9,711.63             | 74,129.55            |
| <b>Total Derechos a Recibir Efectivo o Equivalentes</b> | <b>\$ 178,872.01</b> | <b>\$ 104,771.07</b> |

A continuación, se desagregan de manera agrupada conforme a su vencimiento menor a 90 días:

| CUENTA CONTABLE / NOMBRE                                     | IMPORTE   | OBSERVACIONES  |
|--|-----------|--|
| 1.1.2.3.9.010.9061 Impuestos Sobre Sueldos y Salarios        | 87,906.30 | ISSS por pagar en el día 17 del siguiente mes de 2026  |
| 1.1.2.3.9.010.9088 IMSS                                      | 16,004.11 | IMSS por pagar en el día 17 del siguiente mes de 2026  |
| 1.1.2.3.9.010.9090 Seguro de Vida Personal Admtvo. Base Conf | 100.00    | Se tramita en el siguiente mes debido a que corresponde a la segunda quincena del mes de marzo de 2026           |
| 1.1.2.3.9.010.9096 Seguro de Vida Mms                        | 1,091.00  |  |
| 1.1.2.3.9.010.9098 IMSS Cesantía y Vejez                     | 13,726.01 | Concepto por pagar en el día 17 de mayo corresponde al personal de contrato confianza y MMyS                     |
| 1.1.2.3.9.010.9155 Crédito Infonavit                         | 5,052.03  | Se paga por bimestre y se realizará el 17 de mayo de 2026  |
| 1.1.2.3.9.010.9169 Retardos E Inasistencias                  | 35,159.77 | Por amortizar en el mes inmediato posterior según la autorización de la SEFIN                                    |
| 1.1.2.3.9.010.9195 Cooperativa Acreimex, S.C. De R.L.        | 1,178.00  | Corresponde a la 2ª. Qna de marzo y se amortizará según los movimientos en clic´s que realice la Sría. de Admón. |
| 1.1.2.3.9.010.9236 Publiseg, S.A. De C.V.                    | 3,266.98  |  |
| 1.1.2.3.9.010.9285 Pre15na, S.A De C.V. Sofom E.N.R          | 2,137.87  |  |
| 1.1.2.3.9.010.9309 Baracaf, S.A. De C.V. Sofom Enr           | 1,824.70  |  |



**AGEO**  
ARCHIVO GENERAL  
DEL ESTADO DE OAXACA

| CUENTA CONTABLE / NOMBRE  | IMPORTE              | OBSERVACIONES   |
|---|----------------------|---|
| 1.1.2.3.9.010.9327 1.25% Régimen Simplificado De Confianza(RESICO)  | 138.81               | Concepto de retención de RESICO por pagar en el 17 del siguiente mes.   |
| 1.1.2.3.9.010.9348 Faprei S.A.P.I de C.V. SOFOM E.N.R.              | 1,074.80             | Corresponde a la 2ª. Qna de marzo y se amortizará según los movimientos en clc´s que realice la Sría. de Admón.             |
| 1.1.2.3.9.010.D6JT Monica Del Pilar Rodriguez Y Rodriguez           | 500.00               | Corresponde al pago de viáticos de una comisión que no hubo oportunidad de tramitar en CLC se tramitara en el siguiente mes |
| 1.1.2.3.9.011.0003 Redondeo I.S.R., I.S.S.S.                        | 1.96                 | Diferencia por reintegrar a SEFIN según sea su caso ya que esta cuenta entrará a depuración durante el ejercicio corriente  |
| 1.1.2.3.9.011.0010 Guadalupe García Díaz RESICO, Redondeo, Recargos | 0.47                 |   |
| 1.1.2.3.9.011.0015 Distribuciones Biotecnologicas SA CV             | 9,709.20             | Corresponde al pago de una factura que no hubo oportunidad de tramitar en CLC se tramitara en el siguiente mes              |
| <b>Total</b>  | <b>\$ 178,872.01</b> |   |

Se hace mención que el Archivo General del Estado de Oaxaca no cuenta con derechos a recibir en efectivo con vencimiento a 180 días, menor o igual a 365 días y mayor a 365 días.

### **Inventarios**

El Archivo General no cuenta con Inventarios.

### **Almacenes**

El Archivo General no cuenta con Almacenes.

### **Inversiones Financieras**

El Archivo General no cuenta con Inversiones Financieras.

### **Bienes Muebles, Inmuebles e Intangibles**

“Primer Informe de Avance de Gestión Financiera enero - marzo 2026”



**AGEO**  
ARCHIVO GENERAL  
DEL ESTADO DE OAXACA

Representa el valor total de los bienes muebles requeridos en el desempeño de las actividades propias del Archivo General comprendido del 01 de enero al 31 de marzo de 2026 el cual está integrado de la siguiente manera:

| CUENTAS   | EJERCICIO 2026         |
|---|------------------------|
| Muebles de Oficina y Estantería   | 416,315.43             |
| Equipo de Cómputo y de Tecnologías de la Información                                  | 985,088.26             |
| Otros Mobiliarios y Equipos de Administración   | 30,000.00              |
| Cámaras Fotográficas y de Video   | 367,738.72             |
| Equipo Médico y de Laboratorio  | 76,360.50              |
| Vehículos y Equipo Terrestre  | 923,911.00             |
| Maquinaria y Equipo Industrial  | 1,135,215.16           |
| Sistemas de Aire Acondicionado, Calefacción y de Refrigeración Industrial y Comercial | 249,038.08             |
| Herramientas y Maquinas-Herramientas  | 35,726.61              |
| Otros Equipos   | 26,601.12              |
| <b>Total</b>  | <b>\$ 4,245,994.88</b> |

El saldo del rubro de Activo no Circulante asciende al importe de \$4,245,994.88 (Cuatro millones doscientos cuarenta y cinco mil novecientos noventa y cuatro pesos 88/100 M.N.).

El monto de la depreciación como la amortización se calculará considerando el costo de adquisición del activo depreciable o amortizable, menos su valor de deshecho, entre los años correspondientes a su vida útil o su vida económica; con ello, se tiene un costo que se deberá registrar en resultados o en el Estado de Actividades (Hacienda Pública / Patrimonio), con el objetivo de conocer el gasto patrimonial, por el servicio que está dando el activo, lo cual redundará en una estimación adecuada del costo de operación de la Entidad.

Cabe mencionar que este registro contable se realiza de forma semestral con los reportes de depreciación generados del Sistema de Inventarios Integral de Oaxaca SIIO, quedando pendiente su registro oficial en la contabilidad.

Con apego a lo establecido a las normas NOR\_01\_08\_008, NOR\_01\_04\_005 y NOR\_01\_04\_006 emitidas por el Consejo Nacional de Armonización Contable, se detalla los conceptos que esta Entidad posee según el cuadro siguiente:

“Primer Informe de Avance de Gestión Financiera enero - marzo 2026”



| Concepto  | Método Empleado | Años de Vida Útil | Tasa Anual |
|---|-----------------|-------------------|------------|
| Muebles de Oficina y Estantería   | Línea Recta     | 10 años           | 10.00%     |
| Equipo de Cómputo y de Tecnologías de la Información                                  | Línea Recta     | 3 años            | 33.33%     |
| Otros Mobiliarios y Equipos de Administración   | Línea Recta     | 10 años           | 10.00%     |
| Cámaras Fotográficas y de Video   | Línea Recta     | 3 años            | 33.33%     |
| Equipo Médico y de Laboratorio  | Línea Recta     | 5 años            | 20.00%     |
| Vehículos y Equipo Terrestre  | Línea Recta     | 5 años            | 20.00%     |
| Maquinaria y Equipo Industrial  | Línea Recta     | 10 años           | 10.00%     |
| Sistemas de Aire Acondicionado, Calefacción y de Refrigeración Industrial y Comercial | Línea Recta     | 10 años           | 10.00%     |
| Herramientas y Máquinas-Herramienta   | Línea Recta     | 10 años           | 10.00%     |
| Otros Equipos   | Línea Recta     | 10 años           | 10.00%     |

A continuación, se desagregan en rubros una estimación de la Depreciación Correspondiente al primer semestre de 2026:

| Concepto   | Depreciación acumulada | Depreciación mensual | Depreciación del primer semestre 2026 | Depreciación Final |
|--|------------------------|----------------------|---------------------------------------|--------------------|
| 1.2.6.3.1.001.0001 Depreciación Acumulada de Mobiliario y Equipo de Administración (muebles de oficina y estantería)               | 260,909.58             | 3,122.13             | 18,732.78                             | 279,642.36         |
| 1.2.6.3.1.001.0001 Depreciación Acumulada de Mobiliario y Equipo de Administración (Otros Mobiliarios y Equipos de Administración) | 608,629.01             | 875.93               | 5,255.55                              | 613,884.56         |
| 1.2.6.3.1.001.0001 Depreciación Acumulada de Mobiliario y Equipo de Administración (equipo de cómputo)                             | 450.00                 | 225.00               | 1,350.00                              | 1,800.00           |
| 1.2.6.3.2.001.0001 Depreciación Acumulada de Mobiliario y Equipo Educativo y Recreativo  | 245,159.13             | 0                    | 0                                     | 245,159.13         |
| 1.2.6.3.3.001.0001 Depreciación Acumulada de Equipo e  | 24,840.70              | 604.11               | 3,624.66                              | 28,465.36          |

“Primer Informe de Avance de Gestión Financiera enero - marzo 2026”



| Concepto  | Depreciación acumulada | Depreciación mensual | Depreciación del primer semestre 2026 | Depreciación Final |
|---|------------------------|----------------------|---------------------------------------|--------------------|
| Instrumental Médico y de Laboratorio  |                        |                      |                                       |                    |
| 1.2.6.3.4.001.0001 Depreciación Acumulada de Equipo de Transporte                   | 292,000.00             | 7,452.14             | 44,712.84                             | 336,712.84         |
| 1.2.6.3.6.001.0001 Depreciación Acumulada de Maquinaria, Otro Equipo y Herramientas | 759,797.16             | 8,514.02             | 51,084.12                             | 810,881.28         |
| 1.2.6.3.6.001.0001 Depreciación Acumulada de Maquinaria, Otro Equipo y Herramientas | 168,098.40             | 1,867.76             | 11,206.56                             | 179,304.96         |
| 1.2.6.3.6.001.0001 Depreciación Acumulada de Maquinaria, Otro Equipo y Herramientas | 22,164.64              | 267.92               | 1,607.52                              | 23,772.16          |
| 1.2.6.3.6.001.0001 Depreciación Acumulada de Maquinaria, Otro Equipo y Herramientas | 17,955.00              | 199.50               | 1,197.00                              | 19,152.00          |

### Estimaciones y Deterioros

El Archivo General del Estado de Oaxaca, no cuenta con este rubro.

### Otros Activos

El Archivo General del Estado de Oaxaca, no cuenta con otros activos.

### Pasivo

El saldo de este rubro, asciende la cantidad de \$ 220,792.85 (doscientos veinte mil setecientos noventa y dos pesos 85/100 M.N.), y muestra básicamente a los Pasivos Circulantes, que corresponden a los compromisos de pagos adquiridos durante en el mes de marzo de 2026 como lo son retenciones de impuestos por pagar a corto plazo, impuesto sobre sueldos y salarios, retenciones del sistema de seguridad social y crédito Infonavit cuyo pago es bimestral.



**AGEO**  
ARCHIVO GENERAL  
DEL ESTADO DE OAXACA

## Pasivo Circulante

### Cuentas y Documentos por pagar

El saldo de este rubro corresponde a los montos de las retenciones de impuesto sobre sueldos y salarios efectuadas a la nómina de Mandos Medios y Superiores y Contrato Confianza, Otras prestaciones sociales y económicas por pagar a cp., Transferencias internas y asignaciones al sector público, Retenciones de impuestos por pagar, Retenciones del sistema de seguridad social por pagar a cp., Otras retenciones y contribuciones por pagar a cp., Otras cuentas por pagar a corto plazo, y se desglosa de la siguiente forma:

| CUENTAS   | EJERCICIO 2026       |
|---|----------------------|
| Deudas por Adquisición de Bienes y Contratación de Servicios por Pagar a Cp | 0.00                 |
| Transferencias Internas y Asignaciones al Sector Público                    | 2,098.00             |
| Retenciones de Impuestos por Pagar  | 88,045.11            |
| Retenciones del Sistema de Seguridad Social por Pagar a Cp                  | 30,921.12            |
| Otras Retenciones y Contribuciones por Pagar a Cp                           | 49,694.15            |
| Fondo Rotatorios por Pagar a C.P.   | 50,000.00            |
| Otras Cuentas por Pagar a Corto Plazo                                       | 34.47                |
| <b>Total</b>  | <b>\$ 220,792.85</b> |

A continuación, se desagregan de manera agrupada conforme a su vencimiento menor a 90 días:

| CUENTA CONTABLE / NOMBRE                                | IMPORTE   | OBSERVACIONES   |
|---|-----------|---|
| 2.1.1.5.1.411.CJPV Archivo General del Estado de Oaxaca | 2,098.00  | Recurso comprometido y devengado pendiente de ejercer en el mes debido a que no hubo oportunidad de tramitarlo mediante CLC |
| 2.1.1.7.1.002.0001 I.S.S.S.                             | 87,906.30 | ISR por pagar en el siguiente mes del personal de contrato confianza y MMyS   |

“Primer Informe de Avance de Gestión Financiera enero - marzo 2026”

| CUENTA CONTABLE / NOMBRE  | IMPORTE   | OBSERVACIONES  |
|---|-----------|--|
| 2.1.1.7.1.024.0001 1.25% Régimen Simplificado De Confianza (RESICO) | 138.81    | Provisión de la retención para el pago de RESICO a pagar en el mes de marzo de 2026  |
| 2.1.1.7.2.001.0001 Cuotas IMSS                                      | 16,004.11 | Cuotas IMSS por pagar en el siguiente mes del personal de contrato confianza y MMyS  |
| 2.1.1.7.2.003.0001 Seguro De Vida Personal Admtvo.Base/Conf/Cont    | 100.00    | Se tramita en el siguiente mes debido a que corresponde a la segunda quincena del mes de marzo de 2026   |
| 2.1.1.7.2.009.0001 Seguro De Vida M.M. Y S.                         | 1,091.00  |  |
| 2.1.1.7.2.011.0001 IMSS Cesantía y Vejez                            | 13,726.01 | Cuotas IMSS por pagar en mayo del personal del AGEO  |
| 2.1.1.7.9.006.0001 Crédito Infonavit                                | 5,052.03  | Por pagar en el siguiente mes de mayo del personal de contrato confianza y MMyS  |
| 2.1.1.7.9.020.0001 Ret. Inas. Lic. S/Sdo. Cob.Demas, Incap. Sanc.   | 35,159.77 | Por amortizar en el mes inmediato posterior  |
| 2.1.1.7.9.046.0001 Cooperativa Acreimex, S.C. De R.L.               | 1,178.00  | Corresponde a la 2ª. Qna de marzo y se amortizará según los movimientos en clic´s que realice la Sría. de Admón.   |
| 2.1.1.7.9.087.0001 Publiseg, S.A. De C.V. Sofom, E.N.R.             | 3,266.98  |  |
| 2.1.1.7.9.136.0001 Pre15na, S.A. De C.V. Sofom E.N.R.               | 2,137.87  |  |
| 2.1.1.7.9.154.0001 Baracaf, S.A. De C.V. Sofom Enr                  | 1,824.70  |  |
| 2.1.1.7.9.186.0001 Faprei, S.A.P.I de CV SOFOM ENR                  | 1,074.80  |  |
| 2.1.1.9.1.001.0001 Fondo Rotatorio                                  | 50,000.00 |  |
| 2.1.1.9.9.001.0004 Redondeo I.S.R. e I.S.S.S.                       | 0.64      | Corresponde al redondeo en la línea de captura de los impuestos por pagar, que se devolverá a la SEFIN o se amortizará según sea su saldo al cierre del ejercicio 2026 |
| 2.1.1.9.9.001.0007 Guadalupe García Díaz                            | 3.00      | Recurso de apertura de las cuentas bancarias 2026 se amortizará al cierre de la cuenta bancaria  |

“Primer Informe de Avance de Gestión Financiera enero - marzo 2026”



**AGEO**  
ARCHIVO GENERAL  
DEL ESTADO DE OAXACA

| CUENTA CONTABLE / NOMBRE  | IMPORTE              | OBSERVACIONES   |
|---|----------------------|---|
| 2.1.1.9.9.001.0024<br>Guadalupe García Díaz<br>(Provisión 2026)   | 13.08                | Provisión de recursos depositados para cubrir servicios personales, debido a que la cuenta bancaria genera comisiones por su uso y diferencias en las contribuciones por pagar. |
| 2.1.1.9.9.001.0025<br>Rendimientos Bancarios<br>Cta. 072610013400751076<br>- Servicios Personales<br>2026 | 12.74                | Rendimientos bancarios generados en marzo en la cuenta, por reintegrar a la SEFIN   |
| 2.1.1.9.9.001.0026<br>Rendimientos Bancarios<br>Cta. 072610013400751254<br>- Fondo Rotatorio 2026         | 5.01                 | Rendimientos bancarios generados en marzo en la cuenta, por reintegrar a la SEFIN   |
| <b>Total</b>  | <b>\$ 220,792.85</b> |   |

Se hace mención que el Archivo General del Estado de Oaxaca no cuenta con Cuentas y Documentos por pagar con vencimiento con vencimiento a 180 días, menor o igual a 365 días y mayor a 365 días.

### Fondos y Bienes de Terceros en Garantía y/o Administración

El Archivo General del Estado de Oaxaca, no cuenta con fondos y bienes de terceros en garantía y/o administración.

### Pasivos Diferidos

El Archivo General del Estado de Oaxaca, no cuenta con pasivos diferidos.

### Provisiones

El Archivo General del Estado de Oaxaca, no cuenta con provisiones.

### Otros Pasivos

El Archivo General del Estado de Oaxaca, no cuenta con otros pasivos.

“Primer Informe de Avance de Gestión Financiera enero - marzo 2026”



**AGEO**  
ARCHIVO GENERAL  
DEL ESTADO DE OAXACA

### III) NOTAS AL ESTADO DE VARIACIÓN EN LA HACIENDA PÚBLICA

En el apartado de Hacienda Pública/Patrimonio, en el periodo del 01 de enero al 31 de marzo de 2026, asciende a la cantidad de \$1,707,220.02 (Un millón setecientos siete mil doscientos veinte pesos 02/100 M.N.), integrándose de la siguiente manera:

| CUENTAS                                       | EJERCICIO FISCAL 2026  | EJERCICIO FISCAL 2025  |
|---|------------------------|------------------------|
| <b>HACIENDA PÚBLICA/PATRIMONIO GENERADO</b>   |                        |                        |
| Resultados del Ejercicio (Ahorro/Desahorro)   | -2,098.00              | -96,597.10             |
| Resultado de Ejercicios Anteriores            | -2,387,665.14          | -2,291,068.04          |
| Total de Hacienda Pública/Patrimonio Generado | 0.00                   | 0.00                   |
| Hacienda Pública /Patrimonio Contribuido      | 4,094,885.16           | 4,094,885.16           |
| <b>TOTAL HACIENDA PÚBLICA/PATRIMONIO</b>      | <b>\$ 1,705,122.02</b> | <b>\$ 1,707,220.02</b> |

### IV) NOTAS AL ESTADO DE FLUJOS DE EFECTIVO

El Estado de Flujos de Efectivo, muestra el análisis de los saldos inicial y final que figuran en la última parte del Estado de Flujos de Efectivo, conformado por los elementos básicos de origen y aplicación de recursos, los cuales representan el rubro de Efectivo y Equivalentes mostrado en el Estado de Situación Financiera como efectivo disponible al cierre del periodo al 31 de marzo de 2026, mostrado de la siguiente manera:

“Primer Informe de Avance de Gestión Financiera enero - marzo 2026”



| EFECTIVO Y EQUIVALENTES  |                  |                   |
|--|------------------|-------------------|
| Concepto   | 2026             | 2025              |
| Efectivo   | 0.00             | 0.00              |
| Bancos/Tesorería   | 39,822.84        | 613,886.20        |
| Bancos/Dependencias y Otros                                    | 0.00             | 0.00              |
| Inversiones Temporales (Hasta 3 meses)                         | 0.00             | 0.00              |
| Fondos con Afectación Específica                               | 0.00             | 0.00              |
| Depósitos de Fondos de Terceros en Garantía y/o Administración | 0.00             | 0.00              |
| Otros Efectivos y Equivalentes                                 | 0.00             | 0.00              |
| <b>Total</b>   | <b>39,822.84</b> | <b>613,886.20</b> |

Se detallan las adquisiciones de las Actividades de Inversión efectivamente pagadas, respecto del apartado de aplicación.

| ADQUISICIONES DE ACTIVIDADES DE INVERSIÓN EFECTIVAMENTE PAGADAS      |          |                   |
|--|----------|-------------------|
| Concepto   | 2026     | 2025              |
| <b>Bienes Inmuebles, Infraestructura y Construcciones en Proceso</b> | <b>0</b> | <b>0</b>          |
| Terrenos   | 0        | 0                 |
| Viviendas  | 0        | 0                 |
| Edificios no Habitacionales  | 0        | 0                 |
| Infraestructura  | 0        | 0                 |
| Construcciones en Proceso en Bienes de Dominio Público               | 0        | 0                 |
| Construcciones en Proceso en Bienes Propios                          | 0        | 0                 |
| Otros Bienes Inmuebles   | 0        | 0                 |
| <b>Bienes Muebles</b>  | <b>0</b> | <b>135,309.60</b> |
| Mobiliario y Equipo de Administración                                | 0        | 90,000.00         |
| Mobiliario y Equipo Educativo y Recreativo                           | 0        | 0                 |
| Equipo e Instrumental Médico y de Laboratorio                        | 0        | 45,309.60         |
| Vehículos y Equipo de Transporte                                     | 0        | 0                 |
| Equipo de Defensa y Seguridad  | 0        | 0                 |



**AGEO**  
ARCHIVO GENERAL  
DEL ESTADO DE OAXACA

| ADQUISICIONES DE ACTIVIDADES DE INVERSIÓN EFECTIVAMENTE PAGADAS |          |                   |
|---|----------|-------------------|
| Concepto  | 2026     | 2025              |
| Maquinaria, Otros Equipos y Herramientas                        | 0        | 0                 |
| Colecciones, Obras de Arte y Objetos Valiosos                   | 0        | 0                 |
| Activos Biológicos  | 0        | 0                 |
| <b>Otras Inversiones</b>  | <b>0</b> | <b>0</b>          |
| <b>Total</b>  | <b>0</b> | <b>135,309.60</b> |

Presentar la Conciliación de los Flujos de Efectivo Netos de las Actividades de Operación y los saldos de Resultados del Ejercicio (Ahorro/Desahorro), utilizando el siguiente cuadro:

| CONCILIACION DE FLUJOS DE EFECTIVO NETOS                             |                    |                     |
|--|--------------------|---------------------|
| Concepto   | 2026               | 2025                |
| <b>Resultados del Ejercicio Ahorro/Desahorro</b>                     | <b>-2,098.00</b>   | <b>-\$96,597.10</b> |
| <b>Movimientos de partidas (o rubros) que no afectan al efectivo</b> |                    |                     |
| Depreciación   | 0                  | 231,906.70          |
| Amortización   | 0                  | 0                   |
| Incrementos en las provisiones                                       | -574,063.36        | 305,196.59          |
| Incremento en inversiones producido por revaluación                  | 0                  | 0                   |
| Ganancia/pérdida en venta de bienes muebles, inmuebles e intangibles | 0                  | (135,309.60)        |
| Incremento en cuentas por cobrar                                     | 0                  | 0                   |
| <b>Flujos de Efectivo Netos de las Actividades de Operación</b>      | <b>-574,063.36</b> | <b>305,196.59</b>   |

Los conceptos incluidos en los movimientos de partidas (o rubros) que no afectan al efectivo, que aparecen en el cuadro anterior son enunciativos y tienen como finalidad mostrar algunos ejemplos para elaborar este cuadro.

“Primer Informe de Avance de Gestión Financiera enero - marzo 2026”



V) **CONCILIACIÓN ENTRE LOS INGRESOS PRESUPUESTARIOS Y CONTABLES, ASÍ COMO ENTRE LOS EGRESOS PRESUPUESTARIOS Y LOS GASTOS CONTABLES**

La conciliación se presentará atendiendo a lo dispuesto por el “Acuerdo por el que se emite el formato de conciliación entre los ingresos presupuestarios y contables, así como entre los egresos presupuestarios y los gastos contables” y sus modificaciones.

| <b>ARCHIVO GENERAL DEL ESTADO DE OAXACA</b>  |                     |
|--|---------------------|
| <b>Conciliación entre los Ingresos Presupuestarios y Contables</b>                 |                     |
| <b>Del 01 de enero al 31 de marzo de 2026</b>                                      |                     |
| <b>(Cifras en pesos)</b>   |                     |
| <b>Concepto</b>  | <b>2026</b>         |
| <b>1. Total de Ingresos Presupuestarios</b>  | <b>3,894,484.14</b> |
| <b>2. Más Ingresos Contables No Presupuestarios</b>                                | <b>0.00</b>         |
| 2.1 Ingresos Financieros   | 0.00                |
| 2.2 Incremento por Variación de Inventarios  | 0.00                |
| 2.3 Disminución del Exceso de Estimaciones por Pérdida o Deterioro u Obsolescencia | 0.00                |
| 2.4 Disminución del Exceso de Provisiones  | 0.00                |
| 2.5 Otros Ingresos y Beneficios Varios   | 0.00                |
| 2.6 Otros Ingresos Contables No Presupuestarios                                    | 0.00                |
| <b>3. Menos Ingresos Presupuestarios No Contables</b>                              | <b>0.00</b>         |
| 3.1 Aprovechamientos Patrimoniales   | 0.00                |
| 3.2 Ingresos Derivados de Financiamientos  | 0.00                |
| 3.3 Otros Ingresos Presupuestarios No Contables                                    | 2,098.00            |
| <b>4. Total de Ingresos Contables</b>  | <b>3,892,386.14</b> |

“Primer Informe de Avance de Gestión Financiera enero - marzo 2026”



**AGEO**  
ARCHIVO GENERAL  
DEL ESTADO DE OAXACA

| ARCHIVO GENERAL DEL ESTADO DE OAXACA                                  |                     |
|---|---------------------|
| Conciliación entre los Egresos Presupuestarios y los Gastos Contables |                     |
| Del 01 de enero al 31 de marzo de 2026                                |                     |
| (Cifras en pesos)   |                     |
| Concepto  | 2026                |
| <b>1. Total de Egresos Presupuestarios</b>                            | <b>3,894,484.14</b> |
| <b>2. Menos Egresos Presupuestarios No Contables</b>                  | <b>0.00</b>         |
| 2.1 Materias Primas y Materiales de Producción y Comercialización     | 0.00                |
| 2.2 Materiales y Suministros  | 0.00                |
| 2.3 Mobiliario y Equipo de Administración                             | 0.00                |
| 2.4 Mobiliario y Equipo Educativo y Recreativo                        | 0.00                |
| 2.5 Equipo e Instrumental Médico y de Laboratorio                     | 0.00                |
| 2.6 Vehículos y Equipo de Transporte                                  | 0.00                |
| 2.7 Equipo de Defensa y Seguridad                                     | 0.00                |
| 2.8 Maquinaria, Otros Equipos y Herramientas                          | 0.00                |
| 2.9 Activos Biológicos  | 0.00                |
| 2.10 Bienes Inmuebles   | 0.00                |
| 2.11 Activos Intangibles  | 0.00                |
| 2.12 Obra Pública en Bienes de Dominio Público                        | 0.00                |
| 2.13 Obra Pública en Bienes Propios                                   | 0.00                |
| 2.14 Acciones y Participaciones de Capital                            | 0.00                |
| 2.15 Compra de Títulos y Valores                                      | 0.00                |
| 2.16 Concesión de Préstamos   | 0.00                |
| 2.17 Inversiones en Fideicomisos, Mandatos y Otros Análogos           | 0.00                |
| 2.18 Provisiones para Contingencias y Otras Erogaciones Especiales    | 0.00                |
| 2.19 Amortización de la Deuda Pública                                 | 0.00                |

“Primer Informe de Avance de Gestión Financiera enero - marzo 2026”



**AGEO**  
ARCHIVO GENERAL  
DEL ESTADO DE OAXACA

| ARCHIVO GENERAL DEL ESTADO DE OAXACA   |                     |
|--|---------------------|
| Conciliación entre los Egresos Presupuestarios y los Gastos Contables        |                     |
| Del 01 de enero al 31 de marzo de 2026<br>(Cifras en pesos)                  |                     |
| Concepto   | 2026                |
| 2.20 Adeudos de Ejercicios Fiscales Anteriores (ADEFAS)                      | 0.00                |
| 2.21 Otros Egresos Presupuestarios No Contables                              | 0.00                |
| <b>3. Más Gastos Contables No Presupuestarios</b>                            | <b>0.00</b>         |
| 3.1 Estimaciones, Depreciaciones, Deterioros, Obsolescencia y Amortizaciones | 0.00                |
| 3.2 Provisiones  | 0.00                |
| 3.3 Disminución de Inventarios   | 0.00                |
| 3.4 Otros Gastos   | 0.00                |
| 3.5 Inversión Pública no Capitalizable                                       | 0.00                |
| 3.6 Materiales y Suministros (consumos)                                      | 0.00                |
| 3.7 Otros Gastos Contables No Presupuestarios                                | 0.00                |
| <b>4. Total de Gastos Contables</b>  | <b>3,894,484.14</b> |

“Primer Informe de Avance de Gestión Financiera enero - marzo 2026”



### C) NOTAS DE MEMORIA (CUENTAS DE ORDEN)

Las cuentas de orden tanto contables como presupuestarias que se utilizan para registrar movimientos de valores que no afecten o modifiquen el Estado de Situación Financiera del ente público; sin embargo, su incorporación es necesaria con fines de recordatorio, de control y en general sobre los aspectos administrativos, o bien, para consignar sus derechos o responsabilidades contingentes que puedan, o no, presentarse en el futuro.

Las cuentas que se manejan para efectos de estas Notas son las siguientes:

#### Cuentas de Orden Contables:

Valores, Emisión de Obligaciones, Avaluos y Garantías, Juicios, Inversión Mediante Proyectos para Prestación de Servicios (PPS) y Similares, Bienes Concesionados o en Comodato

El Archivo General del Estado de Oaxaca no cuenta con estos conceptos.

#### Cuentas de Orden Presupuestario

Cuentas de ingresos

Cuentas de egresos

En las cuentas de orden presupuestarias, se informará el avance que se registra, previo al cierre presupuestario de cada periodo que se reporta.

| Cuentas de Orden Presupuestarias de Ingresos |      |
|--|------|
| Concepto                                     | 2026 |
| Ley de Ingresos Estimada                     | 0.00 |
| Ley de Ingresos por Ejecutar                 | 0.00 |
| Modificaciones a la Ley de Ingresos Estimada | 0.00 |
| Ley de Ingresos Devengada                    | 0.00 |
| Ley de Ingresos Recaudada                    | 0.00 |

\* Al importe total de los abonos del rubro 8.1.4 Ley de Ingresos Devengada se le deberá restar las devoluciones del periodo que se reporta.

| Cuentas de Orden Presupuestarias de Egresos       |                  |
|---|------------------|
| Concepto  | 2026             |
| Presupuesto de Egresos Aprobado                   | \$ 18,633,351.35 |
| Presupuesto de Egresos por Ejercer                | \$ 14,595,921.18 |
| Modificaciones al Presupuesto de Egresos Aprobado | \$ -142,446.03   |
| Presupuesto de Egresos Comprometido               | \$ 3,894,984.14  |
| Presupuesto de Egresos Devengado                  | \$ 3,894,984.14  |
| Presupuesto de Egresos Ejercido                   | \$ 3,892,386.14  |
| Presupuesto de Egresos Pagado                     | \$ 3,892,386.14  |

SR: Saldo del rubro contenido en la Balanza de Comprobación.



R: Rubro (Plan de Cuentas del Manual de Contabilidad Gubernamental emitido por el CONAC)

**Santa Lucía del Camino, Oaxaca, a 31 de marzo de 2026.**

**Bajo protesta de decir verdad declaramos que los estados financieros y sus notas, son razonablemente correctos y son responsabilidad del emisor.**



**L.A.T. GUADALUPE GARCÍA DÍAZ**  
DIRECTORA ADMINISTRATIVA  
ARCHIVO GENERAL  
OAXACA  
2022-2026



**LIC. JACOBO BABINES LÓPEZ**  
DIRECCIÓN GENERAL  
2022-2023  
DIRECTOR GENERAL DEL AGEO

“Primer Informe de Avance de Gestión Financiera enero - marzo 2026”



Gobierno del Estado de Oaxaca  
 Archivo General del Estado de Oaxaca  
 Estado Analítico de Ingresos  
 Del 01 enero al 31 de marzo de 2026  
 (Cifras en Pesos)



**AGEO**  
 ARCHIVO GENERAL  
 DEL ESTADO DE OAXACA

| Rubro de Ingresos   | Ingreso           |                            |                   |                            |                  | Diferencia         |
|---|-------------------|----------------------------|-------------------|----------------------------|------------------|--------------------|
|   | Estimado          | Ampliaciones y Reducciones | Modificado        | Devengado                  | Recaudado        |                    |
|   | (1)               | (2)                        | (3= 1 + 2)        | (4)                        | (5)              |                    |
| Impuestos   |                   |                            |                   |                            |                  |                    |
| Cuotas y Aportaciones de Seguridad Social   |                   |                            |                   |                            |                  |                    |
| Contribuciones de Mejoras   |                   |                            |                   |                            |                  |                    |
| Derechos  |                   |                            |                   |                            |                  |                    |
| Productos   |                   |                            |                   |                            |                  |                    |
| Aprovechamientos  |                   |                            |                   |                            |                  |                    |
| Ingresos por Venta de Bienes, Prestación de Servicios y Otros Ingresos  |                   |                            |                   |                            |                  |                    |
| Participaciones, Aportaciones, Convenios, Incentivos Derivados de la Colaboración Fiscal y Fondos Distintos de Aportaciones |                   |                            |                   |                            |                  |                    |
| Transferencias, Asignaciones, Subsidios y Subvenciones, y Pensiones y Jubilaciones  | 18,633,351        | -142,446                   | 18,490,905        | 3,894,484                  | 3,894,484        | -14,738,867        |
| Ingresos Derivados de Financiamientos   |                   |                            |                   |                            |                  |                    |
| <b>Total</b>  | <b>18,633,351</b> | <b>-142,446</b>            | <b>18,490,905</b> | <b>3,894,484</b>           | <b>3,894,484</b> | <b>-14,738,867</b> |
|   |                   |                            |                   | <b>Ingresos excedentes</b> |                  | <b>-14,738,867</b> |

| Estado Analítico de Ingresos Por Fuente de Financiamiento   | Ingreso           |                            |                   |                            |                  | Diferencia         |
|---|-------------------|----------------------------|-------------------|----------------------------|------------------|--------------------|
|   | Estimado          | Ampliaciones y Reducciones | Modificado        | Devengado                  | Recaudado        |                    |
|   | (1)               | (2)                        | (3= 1 + 2)        | (4)                        | (5)              |                    |
| <b>Ingresos del Poder Ejecutivo Federal o Estatal y de los Municipios</b>   | 0                 | 0                          | 0                 | 0                          | 0                | 0                  |
| Impuestos   |                   |                            |                   |                            |                  |                    |
| Cuotas y Aportaciones de Seguridad Social   |                   |                            |                   |                            |                  |                    |
| Contribuciones de Mejoras   |                   |                            |                   |                            |                  |                    |
| Derechos  |                   |                            |                   |                            |                  |                    |
| Productos   |                   |                            |                   |                            |                  |                    |
| Aprovechamientos  |                   |                            |                   |                            |                  |                    |
| Participaciones, Aportaciones, Convenios, Incentivos Derivados de la Colaboración Fiscal y Fondos Distintos de Aportaciones   |                   |                            |                   |                            |                  |                    |
| Transferencias, Asignaciones, Subsidios y Subvenciones, y Pensiones y Jubilaciones  |                   |                            |                   |                            |                  |                    |
| <b>Ingresos de los Entes Públicos de los Poderes Legislativo y Judicial, de los Órganos Autónomos y del Sector Paraestatal o Paramunicipal, así como de las Empresas Productivas del Estado</b> | <b>18,633,351</b> | <b>-142,446</b>            | <b>18,490,905</b> | <b>3,894,484</b>           | <b>3,894,484</b> | <b>-14,738,867</b> |
| Cuotas y Aportaciones de Seguridad Social   |                   |                            |                   |                            |                  |                    |
| Productos   |                   |                            |                   |                            |                  |                    |
| Ingresos por Venta de Bienes, Prestación de Servicios y Transferencias, Asignaciones, Subsidios y Subvenciones, y Pensiones y Jubilaciones  | 18,633,351        | -142,446                   | 18,490,905        | 3,894,484                  | 3,894,484        | -14,738,867        |
| <b>Ingresos Derivados de Financiamientos</b>  |                   |                            |                   |                            |                  |                    |
| Ingresos Derivados de Financiamientos   |                   |                            |                   |                            |                  |                    |
| <b>Total</b>  | <b>18,633,351</b> | <b>-142,446</b>            | <b>18,490,905</b> | <b>3,894,484</b>           | <b>3,894,484</b> | <b>-14,738,867</b> |
|   |                   |                            |                   | <b>Ingresos excedentes</b> |                  | <b>-14,738,867</b> |

ESTADO ANALITICO DEL EJERCICIO DEL PRESUPUESTO DE EGRESOS  
**CLASIFICACION POR OBJETO DEL GASTO (CAPITULO-CONCEPTO)**

| Cve        | Concepto  | Aprobado<br>1        | Ampliaciones /<br>Reducciones<br>2= (3-1) | Modificado<br>3 = (1+2) | Devengado<br>4      | Pagado<br>5         | Subejercicio<br>6 = (3-4) |
|------------|---|----------------------|---|-------------------------|---------------------|---------------------|---------------------------|
| <b>576</b> | <b>ARCHIVO GENERAL DEL ESTADO DE OAXACA</b>                       |                      |   |                         |                     |                     |                           |
| <b>4</b>   | <b>TRANSFERENCIAS, ASIGNACIONES,<br/>SUBSIDIOS Y OTRAS AYUDAS</b> | <b>18,633,351.35</b> | <b>-142,446.03</b>                        | <b>18,490,905.32</b>    | <b>3,894,484.14</b> | <b>3,892,386.14</b> | <b>14,596,421.18</b>      |
| 1          | TRANSFERENCIAS INTERNAS Y<br>ASIGNACIONES AL SECTOR PÚBLICO       | 18,633,351.35        | -142,446.03                               | 18,490,905.32           | 3,894,484.14        | 3,892,386.14        | 14,596,421.18             |
|            | <b>TOTAL DEPENDENCIA / ENTIDAD</b>                                | <b>18,633,351.35</b> | <b>-142,446.03</b>                        | <b>18,490,905.32</b>    | <b>3,894,484.14</b> | <b>3,892,386.14</b> | <b>14,596,421.18</b>      |

ESTADO ANALITICO DEL EJERCICIO DEL PRESUPUESTO DE EGRESOS  
CLASIFICACION ECONOMICA (POR TIPO DE GASTO)

| Cve | Concepto                             | Aprobado<br>1 | Ampliaciones /<br>Reducciones<br>2= (3-1) | Modificado<br>3 = (1+2) | Devengado<br>4 | Pagado<br>5  | Subejercicio<br>6 = (3-4) |
|-----|--------------------------------------|---------------|---|-------------------------|----------------|--------------|---------------------------|
| 576 | ARCHIVO GENERAL DEL ESTADO DE OAXACA |               |   |                         |                |              |                           |
| 1   | GASTO CORRIENTE                      | 18,633,351.35 | -142,446.03                               | 18,490,905.32           | 3,894,484.14   | 3,892,386.14 | 14,596,421.18             |
|     | TOTAL DEPENDENCIA / ENTIDAD:         | 18,633,351.35 | -142,446.03                               | 18,490,905.32           | 3,894,484.14   | 3,892,386.14 | 14,596,421.18             |

ESTADO ANALITICO DEL EJERCICIO DEL PRESUPUESTO DE EGRESOS  
 CLASIFICACION ADMINISTRATIVA

| Cve | Concepto  | Aprobado<br>1 | Ampliaciones /<br>Reducciones<br>2= (3-1) | Modificado<br>3 = (1+2) | Devengado<br>4 | Pagado<br>Transferido<br>5 | Subejercicio<br>6 = (3-4) |
|-----|---|---------------|---|-------------------------|----------------|----------------------------|---------------------------|
| 5   | <b>ORGANISMOS PÚBLICOS<br/>DESCENTRALIZADOS</b> | 18,633,351.35 | -142,446.03                               | 18,490,905.32           | 3,894,484.14   | 3,892,386.14               | 14,596,421.18             |
| 76  | ARCHIVO GENERAL DEL ESTADO DE<br>OAXACA         | 18,633,351.35 | -142,446.03                               | 18,490,905.32           | 3,894,484.14   | 3,892,386.14               | 14,596,421.18             |
|     | <b>TOTAL DEL GASTO:</b>                         | 18,633,351.35 | -142,446.03                               | 18,490,905.32           | 3,894,484.14   | 3,892,386.14               | 14,596,421.18             |

ESTADO ANALITICO DEL EJERCICIO DEL PRESUPUESTO DE EGRESOS  
CLASIFICACION FUNCIONAL (FINALIDAD Y FUNCION)

| Cve        | Concepto                                    | Aprobado<br>1        | Ampliaciones /<br>Reducciones<br>2= (3-1) | Modificado<br>3 = (1+2) | Devengado<br>4      | Pagado<br>5         | Subejercicio<br>6 = (3-4) |
|------------|---|----------------------|---|-------------------------|---------------------|---------------------|---------------------------|
| <b>576</b> | <b>ARCHIVO GENERAL DEL ESTADO DE OAXACA</b> |                      |   |                         |                     |                     |                           |
| <b>1</b>   | <b>GOBIERNO</b>                             | 18,633,351.35        | -142,446.03                               | 18,490,905.32           | 3,894,484.14        | 3,892,386.14        | 14,596,421.18             |
| 8          | OTROS SERVICIOS GENERALES                   | 18,633,351.35        | -142,446.03                               | 18,490,905.32           | 3,894,484.14        | 3,892,386.14        | 14,596,421.18             |
|            | <b>TOTAL DEPENDENCIA / ENTIDAD</b>          | <b>18,633,351.35</b> | <b>-142,446.03</b>                        | <b>18,490,905.32</b>    | <b>3,894,484.14</b> | <b>3,892,386.14</b> | <b>14,596,421.18</b>      |

**ENDEUDAMIENTO NETO**  
DEL 01 DE ENERO AL 31 DE MARZO DE 2026  
(Pesos)

| Identificación de Crédito o Instrumento  | Contratación/Colocación | Amortización | Endeudamiento Neto |
|--|-------------------------|--------------|--------------------|
|  | A                       | B            | C = A - B          |
| <b>Creditos Bancarios</b>                |                         |              |                    |
|  | 0                       | 0            | 0                  |
|  | 0                       | 0            | 0                  |
|  | 0                       | 0            | 0                  |
|  | 0                       | 0            | 0                  |
|  | 0                       | 0            | 0                  |
|  | 0                       | 0            | 0                  |
|  | 0                       | 0            | 0                  |
|  | 0                       | 0            | 0                  |
|  | 0                       | 0            | 0                  |
| <b>Total Créditos Bancarios</b>          | <b>0</b>                | <b>0</b>     | <b>0</b>           |
| <b>Otros Instrumentos de Deuda</b>       |                         |              |                    |
|  | 0                       | 0            | 0                  |
|  | 0                       | 0            | 0                  |
|  | 0                       | 0            | 0                  |
|  | 0                       | 0            | 0                  |
|  | 0                       | 0            | 0                  |
|  | 0                       | 0            | 0                  |
|  | 0                       | 0            | 0                  |
|  | 0                       | 0            | 0                  |
|  | 0                       | 0            | 0                  |
| <b>Total Otros Instrumentos de Deuda</b> | <b>0</b>                | <b>0</b>     | <b>0</b>           |
| <b>TOTAL</b>                             | <b>0</b>                | <b>0</b>     | <b>0</b>           |



**INTERESES DE LA DEUDA**  
DEL 01 DE ENERO AL 31 DE MARZO DE 2026  
(Pesos)

| Identificación de Crédito o Instrumento                  | Devengado | Pagado   |
|--|-----------|----------|
| <b>Créditos Bancarios</b>                                |           |          |
|  | 0         | 0        |
|  | 0         | 0        |
|  | 0         | 0        |
|  | 0         | 0        |
|  | 0         | 0        |
|  | 0         | 0        |
|  | 0         | 0        |
|  | 0         | 0        |
|  | 0         | 0        |
|  | 0         | 0        |
| <b>Total de intereses de Créditos Bancarios</b>          | <b>0</b>  | <b>0</b> |
| <b>Otros Instrumentos de Deuda</b>                       |           |          |
|  | 0         | 0        |
|  | 0         | 0        |
|  | 0         | 0        |
|  | 0         | 0        |
|  | 0         | 0        |
|  | 0         | 0        |
|  | 0         | 0        |
|  | 0         | 0        |
|  | 0         | 0        |
|  | 0         | 0        |
| <b>Total de intereses de Otros Instrumentos de Deuda</b> | <b>0</b>  | <b>0</b> |
| <b>TOTAL</b>   | <b>0</b>  | <b>0</b> |

**INDICADORES DE POSTURA FISCAL**  
DEL 01 DE ENERO AL 31 DE MARZO DE 2026  
(Pesos)

| Concepto  | Estimado | Devengado | Pagado <sup>3</sup> |
|---|----------|-----------|---------------------|
| <b>I. Ingresos Presupuestarios (I=1+2)</b>                              | 0        | 0         | 0                   |
| 1. Ingresos del Gobierno de la Entidad Federativa <sup>1</sup>          | 0        | 0         | 0                   |
| 2. Ingresos del Sector Paraestatal <sup>1</sup>                         | 0        | 0         | 0                   |
| <b>II. Egresos Presupuestarios (II=3+4)</b>                             | 0        | 0         | 0                   |
| 3. Egresos del Gobierno de la Entidad Federativa <sup>2</sup>           | 0        | 0         | 0                   |
| 4. Egresos del Sector Paraestatal <sup>2</sup>                          | 0        | 0         | 0                   |
| <b>III. Balance Presupuestario (Superávit o Déficit) (III = I - II)</b> | 0        | 0         | 0                   |

| Concepto   | Estimado | Devengado | Pagado <sup>3</sup> |
|--|----------|-----------|---------------------|
| <b>III. Balance presupuestario (Superávit o Déficit)</b>       | 0        | 0         | 0                   |
| <b>IV. Intereses, Comisiones y Gastos de la Deuda</b>          | 0        | 0         | 0                   |
| <b>V. Balance Primario (Superávit o Déficit) (V= III - IV)</b> | 0        | 0         | 0                   |

| Concepto   | Estimado | Devengado | Pagado <sup>3</sup> |
|--|----------|-----------|---------------------|
| <b>A. Financiamiento</b>                               | 0        | 0         | 0                   |
| <b>B. Amortización de la deuda</b>                     | 0        | 0         | 0                   |
| <b>C. Endeudamiento ó desendeudamiento (C = A - B)</b> | 0        | 0         | 0                   |

1. Los Ingresos que se presentan son los ingresos presupuestarios totales sin incluir los ingresos por financiamientos. Los Ingresos del Gobierno de la Entidad Federativa corresponden a los del Poder Ejecutivo, Legislativo Judicial y Autónomos

2. Los egresos que se presentan son los egresos presupuestarios totales sin incluir los egresos por amortización. Los egresos del Gobierno de la Entidad Federativa corresponden a los del Poder Ejecutivo, Legislativo, Judicial y Órganos Autónomos

3. Para Ingresos se reportan los ingresos recaudados; para egresos se reportan los egresos pagados

ESTADO ANALITICO DEL EJERCICIO DEL PRESUPUESTO DE EGRESOS  
RESUMEN POR PROGRAMA PRESUPUESTARIO

| Clave    | Concepto  | Aprobado<br>1 | Ampliaciones /<br>Reducciones<br>2= (3-1) | Modificado<br>3 = (1+2) | Devengado<br>4 | Pagado<br>5  | Subejercicio<br>6 = (3-4) |
|----------|---|---------------|---|-------------------------|----------------|--------------|---------------------------|
| <b>5</b> | <b>ORGANISMOS PÚBLICOS<br/>DESCENTRALIZADOS</b> | 18,633,351.35 | -142,446.03                               | 18,490,905.32           | 3,894,484.14   | 3,892,386.14 | 14,596,421.18             |
| 76       | ARCHIVO GENERAL DEL ESTADO DE<br>OAXACA         | 18,633,351.35 | -142,446.03                               | 18,490,905.32           | 3,894,484.14   | 3,892,386.14 | 14,596,421.18             |
| 1        | PROGRAMAS PRESUPUESTARIOS                       | 18,633,351.35 | -142,446.03                               | 18,490,905.32           | 3,894,484.14   | 3,892,386.14 | 14,596,421.18             |
| 2        | BIENES, SERVICIOS E INFRAESTRUCTURA<br>PÚBLICA  | 18,633,351.35 | -142,446.03                               | 18,490,905.32           | 3,894,484.14   | 3,892,386.14 | 14,596,421.18             |
|          | <b>TOTAL DEPENDENCIA / ENTIDAD</b>              | 18,633,351.35 | -142,446.03                               | 18,490,905.32           | 3,894,484.14   | 3,892,386.14 | 14,596,421.18             |

# REPORTE DE AVANCE DE GESTIÓN

## UR 576 - ARCHIVO GENERAL DEL ESTADO DE OAXACA

### PRIMER TRIMESTRE 2026



Gobierno del Estado

**OBJETIVO INSTITUCIONAL:** PROMOVER LA ORGANIZACIÓN DE ARCHIVOS, PRESERVAR, INCREMENTAR Y DIFUNDIR EL PATRIMONIO DOCUMENTAL DEL ESTADO DE OAXACA, CON EL FIN DE SALVAGUARDAR LA MEMORIA ESTATAL EN CORTO, MEDIANO Y LARGO PLAZO, ASÍ COMO CONTRIBUIR A LA TRANSPARENCIA Y RENDICIÓN DE CUENTAS CONFORME A LAS DISPOSICIONES PREVISTAS EN LA CONSTITUCIÓN FEDERAL, LA CONSTITUCIÓN POLÍTICA DEL ESTADO, LAS LEYES FEDERALES, LA LEGISLACIÓN ESTATAL Y DEMÁS DISPOSICIONES NORMATIVAS APLICABLES A LA MATERIA.

**ALINEACIÓN PED:**

**EJE:** 02-GOBIERNO HONESTO, CERCAÑO Y TRANSPARENTE AL SERVICIO DE LOS PUEBLOS Y COMUNIDADES

**TEMA:** 02-ADMINISTRACIÓN EFICIENTE Y TRANSPARENTE

**OBJETIVO:** 01-ASEGURAR LA EFICACIA Y EFICIENCIA DE LA ADMINISTRACIÓN PÚBLICA DEL ESTADO DE OAXACA

**ESTRATEGIA:** 01-OTORGAR UN SERVICIO EFICIENTE Y DE CALIDAD A LOS CIUDADANOS DEL ESTADO

**LÍNEAS DE ACCIÓN:** 06-ADMINISTRAR EL ARCHIVO HISTÓRICO DEL GOBIERNO DEL ESTADO Y EL ARCHIVO GENERAL DEL PODER EJECUTIVO DEL ESTADO DE OAXACA

**UE:** 001-ARCHIVO GENERAL DEL ESTADO DE OAXACA

**MATRIZ DE INDICADORES PARA RESULTADOS:**

**FIN:** CONTRIBUIR A ASEGURAR LA EFICACIA Y EFICIENCIA DE LA ADMINISTRACIÓN PÚBLICA DEL ESTADO DE OAXACA

**PROPÓSITO:** LOS SUJETOS OBLIGADOS PRESERVAN Y DIFUNDEN EL PATRIMONIO DOCUMENTAL DEL ESTADO

**COMPONENTE:** 594-DESARROLLO EN MATERIA ARCHIVÍSTICA IMPLEMENTADO A LOS SUJETOS OBLIGADOS

**ACTIVIDAD:** 13152-ASESORÍA EN MATERIA ARCHIVÍSTICA A LOS SUJETOS OBLIGADOS DEL ESTADO DE OAXACA ATENDIDA

| ESTRUCTURA PROGRAMATICA  |   |  |  |          |          |  |    |
|--|---|--|--|----------|----------|--|----|
| PROGRAMA   |   | SUBPROGRAMA  |  | PROYECTO |          | OBRA/ACTIVIDAD   |    |
| 176-PRESERVACIÓN Y DIFUSIÓN DEL PATRIMONIO DOCUMENTAL DEL ESTADO DE OAXACA |   | 01-DESARROLLO EN MATERIA ARCHIVÍSTICA DE LOS SUJETOS OBLIGADOS |  | 000--    |          | 001-ASESORIAS EN MATERIA ARCHIVÍSTICA A LOS SUJETOS OBLIGADOS DEL ESTADO DE OAXACA |    |
| POBLACIÓN O ÁREA DE ENFOQUE POTENCIAL                                      | ATRIBUTO DE LA POBLACIÓN O ÁREA DE ENFOQUE: | DEPENDENCIA Y ENTIDAD DEL ESTADO DE OAXACA                     |  | HOMBRES: | MUJERES: | TOTAL:   | 94 |

| PRESUPUESTO ANUAL                   |            |           |            |             |             |             |             |
|-------------------------------------|------------|-----------|------------|-------------|-------------|-------------|-------------|
| Aprobado                            | Ampliación | Reducción | Modificado | EJERCIDO T1 | EJERCIDO T2 | EJERCIDO T3 | EJERCIDO T4 |
| 480,021.00                          | 12,000.00  | 32,000.14 | 460,020.86 | 58,820.87   | 0.00        | 0.00        | 0.00        |
| TOTAL EJERCIDO AL TRIMESTRE VIGENTE |            |           |            |             |             | 58,820.87   |             |

| PRESUPUESTO TRIMESTRAL DE LA ACTIVIDAD |            |              |           |           |                              |  |  |
|--|------------|--------------|-----------|-----------|------------------------------|--|--|
| Aprobado                               | Modificado | Comprometido | Devengado | Ejercido  | % de Ejercido Vs. Modificado |  |  |
| 85,880.25                              | 64,380.11  | 58,820.87    | 58,820.87 | 58,820.87 | 91.36                        |  |  |

**DATOS DEL INDICADOR**

**Nombre :** PORCENTAJE DE ASESORIAS EN MATERIA ARCHIVISTICA A LOS SUJETOS OBLIGADOS DEL ESTADO DE OAXACA ATENDIDAS **Número de indicador :** 2949

**Definición :** MIDE LAS ORIENTACIONES, ACOMPAÑAMIENTOS O APOYOS TÉCNICOS ESPECIALIZADOS A CADA SUJETO OBLIGADO EN PARTICULAR EN TEMAS RELACIONADOS CON LA GESTION, ORGANIZACION, CONSERVACION Y NORMATIVIDAD DE ARCHIVOS.

**Método de Cálculo :** (ASESORÍAS EN MATERIA ARCHIVÍSTICA A LOS SUJETOS OBLIGADOS IMPLEMENTADAS / ASESORÍAS EN MATERIA ARCHIVÍSTICA A LOS SUJETOS OBLIGADOS SOLICITADAS) \* 100

| Tipo    | Dimensión  | Frecuencia de Medición | Forma de cálculo del indicador | Tipo de Valor | Sentido Esperado |
|---------|------------|------------------------|--------------------------------|---------------|------------------|
| GESTIÓN | EFICIENCIA | TRIMESTRAL             | PORCENTAJE                     | FLUJO         | ASCENDENTE       |

**MEDIOS DE VERIFICACIÓN / FUENTE INFORMACIÓN** INFORME TRIMESTRAL DE ASESORIAS EN MATERIA ARCHIVISTICA POR LA DIRECCIÓN DE DESARROLLO ARCHIVISTICO ESTATAL DEL AGEO

**SUPUESTO** LOS SUJETOS OBLIGADOS SOLICITAN ASESORIAS PARA EL BUEN MANEJO DE SUS ARCHIVOS

**DATOS DE LA META**

**Definición de la variable Meta:** 1 - PORCENTAJE DE ASESORÍAS EN MATERIA ARCHIVÍSTICA A LOS SUJETOS OBLIGADOS DEL ESTADO DE OAXACA ATENDIDAS

**Unidad de medida:** 25 - NÚMERO

| LÍNEA BASE |      |       |      | VALOR PROGRAMADO ANUAL |      |       |        |
|------------|------|-------|------|------------------------|------|-------|--------|
| AÑO        | 2026 | VALOR | 0.00 | AÑO                    | 2026 | VALOR | 100.00 |

| AVANCE TRIMESTRAL OBRA/ACTIVIDAD |               |              |               |              |                            |        |  |
|----------------------------------|---------------|--------------|---------------|--------------|----------------------------|--------|--|
| METAS                            | 1er.TRIMESTRE | 2o.TRIMESTRE | 3er.TRIMESTRE | 4o.TRIMESTRE | CUMPLIMIENTO DE METAS      |        |  |
| PROGRAMACIÓN INICIAL             | 20.00         | 45.00        | 15.00         | 20.00        | T1+T2+T3+T4                | 100.00 |  |
| PROGRAMACIÓN ACTUALIZADA         | 20.00         | 0.00         | 0.00          | 0.00         | T1+T2+T3+T4                | 20.00  |  |
| METAS ALCANZADAS                 | 20.00         | 0.00         | 0.00          | 0.00         | T1+T2+T3+T4                | 20.00  |  |
| PORCENTAJE ALCANZADO TRIMESTRAL  | 100.00        | 0.00         | 0.00          | 0.00         | PORCENTAJE ALCANZADO ANUAL | 20.00  |  |

PORCENTAJE DE CUMPLIMIENTO ALCANZADO EN EL TRIMESTRE: 100.00 %

JEFE ADMINISTRATIVO  
L.A.T. GUADALUPE GARCÍA DÍAZ  
DIRECTORA ADMINISTRATIVA

TITULAR DE LA DEPENDENCIA/ENTIDAD  
LIC. JACOBO BABINES LÓPEZ  
DIRECTOR GENERAL DEL AGEO

# REPORTE DE AVANCE DE GESTIÓN

## UR 576 - ARCHIVO GENERAL DEL ESTADO DE OAXACA

### PRIMER TRIMESTRE 2026



Gobierno del Estado

#### ALINEACIÓN PED:

ESTRATEGIA: 01-OTORGAR UN SERVICIO EFICIENTE Y DE CALIDAD A LOS CIUDADANOS DEL ESTADO  
 LÍNEAS DE ACCIÓN: 06-ADMINISTRAR EL ARCHIVO HISTÓRICO DEL GOBIERNO DEL ESTADO Y EL ARCHIVO GENERAL DEL PODER EJECUTIVO DEL ESTADO DE OAXACA  
 UE: 001-ARCHIVO GENERAL DEL ESTADO DE OAXACA

#### MATRIZ DE INDICADORES PARA RESULTADOS:

COMPONENTE: 594-DESARROLLO EN MATERIA ARCHIVÍSTICA IMPLEMENTADO A LOS SUJETOS OBLIGADOS  
 ACTIVIDAD: 13154-SUJETO OBLIGADO DEL ESTADO DE OAXACA CAPACITADO EN MATERIA ARCHIVÍSTICA

| ESTRUCTURA PROGRAMÁTICA  |   |  |  |          |  |   |           |
|--|---|--|--|----------|--|---|-----------|
| PROGRAMA   |   | SUBPROGRAMA  |  | PROYECTO |  | OBRA/ACTIVIDAD  |           |
| 176-PRESERVACION Y DIFUSION DEL PATRIMONIO DOCUMENTAL DEL ESTADO DE OAXACA |   | 01-DESARROLLO EN MATERIA ARCHIVISTICA DE LOS SUJETOS OBLIGADOS |  | 000--    |  | 002-CAPACITACION EN MATERIA ARCHIVISTICA A LOS SUJETOS OBLIGADOS DEL ESTADO DE OAXACA |           |
| POBLACIÓN O ÁREA DE ENFOQUE POTENCIAL                                      | ATRIBUTO DE LA POBLACIÓN O ÁREA DE ENFOQUE: | DEPENDENCIA Y ENTIDAD DEL ESTADO DE OAXACA                     |  | HOMBRES: |  | MUJERES:  | TOTAL: 94 |

| PRESUPUESTO ANUAL                   |            |           |              |              |             |             |              |
|-------------------------------------|------------|-----------|--------------|--------------|-------------|-------------|--------------|
| Aprobado                            | Ampliación | Reducción | Modificado   | EJERCIDO T1  | EJERCIDO T2 | EJERCIDO T3 | EJERCIDO T4  |
| 6,938,066.38                        | 0.00       | 37,069.80 | 6,900,996.58 | 1,566,969.45 | 0.00        | 0.00        | 0.00         |
| TOTAL EJERCIDO AL TRIMESTRE VIGENTE |            |           |              |              |             |             | 1,566,969.45 |

| PRESUPUESTO TRIMESTRAL DE LA ACTIVIDAD |              |              |              |              |                              |  |  |
|--|--------------|--------------|--------------|--------------|------------------------------|--|--|
| Aprobado                               | Modificado   | Comprometido | Devengado    | Ejercido     | % de Ejercido Vs. Modificado |  |  |
| 1,609,409.79                           | 1,585,504.35 | 1,566,969.45 | 1,566,969.45 | 1,566,969.45 | 98.83                        |  |  |

| DATOS DEL INDICADOR |   |  |  |                       |      |  |  |
|---------------------|---|--|--|-----------------------|------|--|--|
| Nombre :            | PORCENTAJE DE SUJETOS OBLIGADOS DEL ESTADO DE OAXACA CAPACITADOS EN MATERIA ARCHIVÍSTICA  |  |  | Número de indicador : | 2950 |  |  |
| Definición :        | MIDE A LOS SUJETOS OBLIGADOS DEL ESTADO DE OAXACA QUE HAN RECIBIDO CAPACITACIÓN EN TEMAS RELACIONADOS CON LA GESTIÓN, ORGANIZACIÓN, CONSERVACIÓN, Y NORMATIVIDAD APLICABLE EN MATERIA ARCHIVÍSTICA. |  |  |                       |      |  |  |
| Método de Cálculo : | (SUJETOS OBLIGADOS DEL ESTADO DE OAXACA CAPACITADOS EN MATERIA ARCHIVÍSTICA ATENDIDOS / SUJETOS OBLIGADOS DEL ESTADO DE OAXACA CAPACITADOS EN MATERIA ARCHIVÍSTICA) * 100                           |  |  |                       |      |  |  |

| Tipo    | Dimensión  | Frecuencia de Medición | Forma de cálculo del indicador | Tipo de Valor | Sentido Esperado |
|---------|------------|------------------------|--------------------------------|---------------|------------------|
| GESTIÓN | EFICIENCIA | TRIMESTRAL             | PORCENTAJE                     | FLUJO         | ASCENDENTE       |

| MEDIOS DE VERIFICACIÓN / FUENTE INFORMACIÓN   |  |  |  | SUPUESTO   |  |  |  |
|---|--|--|--|--|--|--|--|
| INFORME TRIMESTRAL DE CAPACITACIONES REALIZADAS POR LA DIRECCIÓN DE DESARROLLO ARCHIVÍSTICO ESTATAL |  |  |  | LOS SUJETOS OBLIGADOS PARTICIPAN EN LAS CAPACITACIONES BRINDADAS |  |  |  |

| DATOS DE LA META                |  |  |  |  |  |  |  |
|---------------------------------|--|--|--|--|--|--|--|
| Definición de la variable Meta: | 1 - PORCENTAJE DE SUJETOS OBLIGADOS DEL ESTADO DE OAXACA CAPACITADOS EN MATERIA ARCHIVÍSTICA |  |  |  |  |  |  |
| Unidad de medida:               | 25 - NÚMERO  |  |  |  |  |  |  |

| LÍNEA BASE |      |       |      | VALOR PROGRAMADO ANUAL |      |       |       |
|------------|------|-------|------|------------------------|------|-------|-------|
| AÑO        | 2026 | VALOR | 0.00 | AÑO                    | 2026 | VALOR | 60.00 |

| AVANCE TRIMESTRAL OBRA/ACTIVIDAD |               |              |               |              |                            |       |  |
|----------------------------------|---------------|--------------|---------------|--------------|----------------------------|-------|--|
| METAS                            | 1er.TRIMESTRE | 2o.TRIMESTRE | 3er.TRIMESTRE | 4o.TRIMESTRE | CUMPLIMIENTO DE METAS      |       |  |
| PROGRAMACIÓN INICIAL             | 15.00         | 25.00        | 10.00         | 10.00        | T1+T2+T3+T4                | 60.00 |  |
| PROGRAMACIÓN ACTUALIZADA         | 15.00         | 0.00         | 0.00          | 0.00         | T1+T2+T3+T4                | 15.00 |  |
| METAS ALCANZADAS                 | 13.00         | 0.00         | 0.00          | 0.00         | T1+T2+T3+T4                | 13.00 |  |
| PORCENTAJE ALCANZADO TRIMESTRAL  | 86.67         | 0.00         | 0.00          | 0.00         | PORCENTAJE ALCANZADO ANUAL | 21.67 |  |

PORCENTAJE DE CUMPLIMIENTO ALCANZADO EN EL TRIMESTRE: 86.67 %

JEFE ADMINISTRATIVO  
 L.A.T. GUADALUPE GARCÍA DÍAZ  
 DIRECTORA ADMINISTRATIVA

TITULAR DE LA DEPENDENCIA/ENTIDAD  
 LIC. JACOBO BABINES LÓPEZ  
 DIRECTOR GENERAL DEL AGEO

# REPORTE DE AVANCE DE GESTIÓN

## UR 576 - ARCHIVO GENERAL DEL ESTADO DE OAXACA

### PRIMER TRIMESTRE 2026



Gobierno del Estado

**ALINEACIÓN PED:**

**ESTRATEGIA:** 01-OTORGAR UN SERVICIO EFICIENTE Y DE CALIDAD A LOS CIUDADANOS DEL ESTADO  
**LÍNEAS DE ACCIÓN:** 06-ADMINISTRAR EL ARCHIVO HISTÓRICO DEL GOBIERNO DEL ESTADO Y EL ARCHIVO GENERAL DEL PODER EJECUTIVO DEL ESTADO DE OAXACA  
**UE:** 001-ARCHIVO GENERAL DEL ESTADO DE OAXACA

**MATRIZ DE INDICADORES PARA RESULTADOS:**

**COMPONENTE:** 594-DESARROLLO EN MATERIA ARCHIVÍSTICA IMPLEMENTADO A LOS SUJETOS OBLIGADOS  
**ACTIVIDAD:** 13158-DIAGNÓSTICO DE ARCHIVO DE LOS SUJETOS OBLIGADO DEL ESTADO DE OAXACA ATENDIDO

| ESTRUCTURA PROGRAMÁTICA  |   |  |  |          |          |   |    |
|--|---|--|--|----------|----------|---|----|
| PROGRAMA   |   | SUBPROGRAMA  |  | PROYECTO |          | OBRA/ACTIVIDAD  |    |
| 176-PRESERVACIÓN Y DIFUSIÓN DEL PATRIMONIO DOCUMENTAL DEL ESTADO DE OAXACA |   | 01-DESARROLLO EN MATERIA ARCHIVÍSTICA DE LOS SUJETOS OBLIGADOS |  | 000--    |          | 003-ATENCIÓN A DIAGNÓSTICOS DE ARCHIVOS DE LOS SUJETOS OBLIGADOS DEL ESTADO DE OAXACA |    |
| POBLACIÓN O ÁREA DE ENFOQUE POTENCIAL                                      | ATRIBUTO DE LA POBLACIÓN O ÁREA DE ENFOQUE: | DEPENDENCIA Y ENTIDAD DEL ESTADO DE OAXACA                     |  | HOMBRES: | MUJERES: | TOTAL:  | 94 |

| PRESUPUESTO ANUAL                   |            |            |            |             |             |             |             |
|-------------------------------------|------------|------------|------------|-------------|-------------|-------------|-------------|
| Aprobado                            | Ampliación | Reducción  | Modificado | EJERCIDO T1 | EJERCIDO T2 | EJERCIDO T3 | EJERCIDO T4 |
| 483,550.00                          | 125,000.00 | 141,500.60 | 467,049.40 | 46,908.65   | 0.00        | 0.00        | 0.00        |
| TOTAL EJERCIDO AL TRIMESTRE VIGENTE |            |            |            |             |             | 46,908.65   |             |

| PRESUPUESTO TRIMESTRAL DE LA ACTIVIDAD |            |              |           |           |                              |  |
|--|------------|--------------|-----------|-----------|------------------------------|--|
| Aprobado                               | Modificado | Comprometido | Devengado | Ejercido  | % de Ejercido Vs. Modificado |  |
| 283,419.50                             | 53,036.90  | 46,908.65    | 46,908.65 | 46,908.65 | 88.45                        |  |

| DATOS DEL INDICADOR |   |                        |                                |                       |                  |
|---------------------|---|------------------------|--------------------------------|-----------------------|------------------|
| Nombre :            | PORCENTAJE DE DIAGNÓSTICOS DE ARCHIVOS DE LOS SUJETOS OBLIGADOS DEL ESTADO DE OAXACA ATENDIDAS  |                        |                                | Número de indicador : | 2951             |
| Definición :        | MIDE EL PROCESO DE EVALUACIÓN INTEGRAL QUE SE REALIZA A LOS ARCHIVOS DE LOS SUJETOS OBLIGADOS DEL ESTADO DE OAXACA, CON EL FIN DE CONOCER SU SITUACIÓN ACTUAL EN CUANTO A LA ORGANIZACIÓN, CONSERVACIÓN, CUMPLIMIENTO NORMATIVO Y GESTIÓN DOCUMENTAL. ESTE DIAGNÓSTICO TAMBIÉN INCLUYE LA REVISIÓN DE LA INFRAESTRUCTURA FÍSICA Y TECNOLÓGICA DISPONIBLE, ASÍ COMO LAS CONDICIONES DEL INMUEBLE DONDE SE RESGUARDAN LOS ARCHIVOS, A FIN DE IDENTIFICAR RIESGOS, NECESIDADES Y OPORTUNIDADES DE MEJORA PARA GARANTIZAR LA ADECUADA ADMINISTRACIÓN DE LOS DOCUMENTOS. |                        |                                |                       |                  |
| Método de Cálculo : | (SOLICITUDES PARA DIAGNÓSTICOS DE ARCHIVOS DE LOS SUJETOS OBLIGADOS DEL ESTADO DE OAXACA / SOLICITUDES PARA DIAGNÓSTICOS DE ARCHIVOS DE LOS SUJETOS OBLIGADOS DEL ESTADO DE OAXACA ATENDIDAS) * 100   |                        |                                |                       |                  |
| Tipo                | Dimensión   | Frecuencia de Medición | Forma de cálculo del indicador | Tipo de Valor         | Sentido Esperado |
| GESTIÓN             | EFICIENCIA  | TRIMESTRAL             | PORCENTAJE                     | FLUJO                 | ASCENDENTE       |

| MEDIOS DE VERIFICACIÓN / FUENTE INFORMACIÓN  |  |  | SUPUESTO  |  |  |
|--|--|--|---|--|--|
| INFORME TRIMESTRAL DE DIAGNÓSTICOS ATENDIDOS POR LA DIRECCIÓN DE DESARROLLO ARCHIVÍSTICO ESTATAL |  |  | LOS SUJETOS OBLIGADOS SOLICITAN EL APOYO PARA LA EVALUACIÓN DE SUS ARCHIVOS |  |  |

| DATOS DE LA META                |  |  |  |  |  |
|---------------------------------|--|--|--|--|--|
| Definición de la variable Meta: | 1 - PORCENTAJE DE DIAGNÓSTICOS DE ARCHIVOS DE LOS SUJETOS OBLIGADOS DEL ESTADO DE OAXACA ATENDIDAS |  |  |  |  |
| Unidad de medida:               | 25 - NÚMERO  |  |  |  |  |

| LÍNEA BASE |      |       | VALOR PROGRAMADO ANUAL |     |      |       |      |
|------------|------|-------|------------------------|-----|------|-------|------|
| AÑO        | 2026 | VALOR | 0.00                   | AÑO | 2026 | VALOR | 8.00 |

| AVANCE TRIMESTRAL OBRA/ACTIVIDAD |               |              |               |              |                            |       |  |
|----------------------------------|---------------|--------------|---------------|--------------|----------------------------|-------|--|
| METAS                            | 1er.TRIMESTRE | 2o.TRIMESTRE | 3er.TRIMESTRE | 4o.TRIMESTRE | CUMPLIMIENTO DE METAS      |       |  |
| PROGRAMACIÓN INICIAL             | 1.00          | 4.00         | 2.00          | 1.00         | T1+T2+T3+T4                | 8.00  |  |
| PROGRAMACIÓN ACTUALIZADA         | 1.00          | 0.00         | 0.00          | 0.00         | T1+T2+T3+T4                | 1.00  |  |
| METAS ALCANZADAS                 | 1.00          | 0.00         | 0.00          | 0.00         | T1+T2+T3+T4                | 1.00  |  |
| PORCENTAJE ALCANZADO TRIMESTRAL  | 100.00        | 0.00         | 0.00          | 0.00         | PORCENTAJE ALCANZADO ANUAL | 12.50 |  |

PORCENTAJE DE CUMPLIMIENTO ALCANZADO EN EL TRIMESTRE: 100.00 %

JEFE ADMINISTRATIVO  
 L.A.T. GUADALUPE GARCÍA DÍAZ  
 DIRECTORA ADMINISTRATIVA

TITULAR DE LA DEPENDENCIA/ENTIDAD  
 LIC. JACOBO BABINES LÓPEZ  
 DIRECTOR GENERAL DEL AGEO

# REPORTE DE AVANCE DE GESTIÓN

## UR 576 - ARCHIVO GENERAL DEL ESTADO DE OAXACA

### PRIMER TRIMESTRE 2026



**ALINEACIÓN PED:**

ESTRATEGIA: 01-OTORGAR UN SERVICIO EFICIENTE Y DE CALIDAD A LOS CIUDADANOS DEL ESTADO  
 LÍNEAS DE ACCIÓN: 06-ADMINISTRAR EL ARCHIVO HISTÓRICO DEL GOBIERNO DEL ESTADO Y EL ARCHIVO GENERAL DEL PODER EJECUTIVO DEL ESTADO DE OAXACA  
 UE: 001-ARCHIVO GENERAL DEL ESTADO DE OAXACA

**MATRIZ DE INDICADORES PARA RESULTADOS:**

COMPONENTE: 596-DOCUMENTO HISTÓRICO INTERVENIDO  
 ACTIVIDAD: 13162-DOCUMENTO HISTÓRICO DIGITALIZADO

| ESTRUCTURA PROGRAMÁTICA  |   |  |  |          |  |   |           |
|--|---|--|--|----------|--|---|-----------|
| PROGRAMA   |   | SUBPROGRAMA                                |  | PROYECTO |  | OBRA/ACTIVIDAD                              |           |
| 176-PRESERVACIÓN Y DIFUSIÓN DEL PATRIMONIO DOCUMENTAL DEL ESTADO DE OAXACA |   | 02-INTERVENCIÓN DE DOCUMENTOS HISTÓRICOS   |  | 000--    |  | 001-DIGITALIZACIÓN DE DOCUMENTOS HISTÓRICOS |           |
| POBLACIÓN O ÁREA DE ENFOQUE POTENCIAL                                      | ATRIBUTO DE LA POBLACIÓN O ÁREA DE ENFOQUE: | DEPENDENCIA Y ENTIDAD DEL ESTADO DE OAXACA |  | HOMBRES: |  | MUJERES:                                    | TOTAL: 94 |

| PRESUPUESTO ANUAL |            |           |            |                                     |             |             |             |
|-------------------|------------|-----------|------------|-------------------------------------|-------------|-------------|-------------|
| Aprobado          | Ampliación | Reducción | Modificado | EJERCIDO T1                         | EJERCIDO T2 | EJERCIDO T3 | EJERCIDO T4 |
|                   |            |           |            | 98,710.63                           | 0.00        | 0.00        | 0.00        |
| 380,172.00        | 51,450.04  | 51,452.07 | 380,169.97 | TOTAL EJERCIDO AL TRIMESTRE VIGENTE |             |             | 98,710.63   |

| PRESUPUESTO TRIMESTRAL DE LA ACTIVIDAD |            |              |           |           |                              |  |  |
|--|------------|--------------|-----------|-----------|------------------------------|--|--|
| Aprobado                               | Modificado | Comprometido | Devengado | Ejercido  | % de Ejercido Vs. Modificado |  |  |
| 127,528.00                             | 105,475.95 | 98,710.63    | 98,710.63 | 98,710.63 | 93.59                        |  |  |

| DATOS DEL INDICADOR |  |  |  |                       |      |  |  |
|---------------------|--|--|--|-----------------------|------|--|--|
| Nombre :            | PORCENTAJE DE DOCUMENTOS HISTÓRICOS DIGITALIZADOS  |  |  | Número de indicador : | 2952 |  |  |
| Definición :        | MIDE LOS DOCUMENTOS CON VALOR HISTÓRICO QUE HAN SIDO SOMETIDOS A UN PROCESO DE DIGITALIZACIÓN, MEDIANTE EL CUAL SE GENERAN COPIAS ELECTRÓNICAS FIELES AL ORIGINAL, CON EL PROPOSITO DE FACILITAR SU CONSULTA, PRESERVAR SU CONTENIDO Y CONTRIBUIR A SU CONSERVACIÓN AL REDUCIR LA MANIPULACIÓN DIRECTA DEL DOCUMENTO FÍSICO. |  |  |                       |      |  |  |
| Método de Cálculo : | (DOCUMENTOS HISTÓRICOS DIGITALIZADOS SOLICITADOS / DOCUMENTOS HISTÓRICOS DIGITALIZADOS ATENDIDOS) * 100  |  |  |                       |      |  |  |

| Tipo    | Dimensión  | Frecuencia de Medición | Forma de cálculo del indicador | Tipo de Valor | Sentido Esperado |
|---------|------------|------------------------|--------------------------------|---------------|------------------|
| GESTIÓN | EFICIENCIA | TRIMESTRAL             | PORCENTAJE                     | FLUJO         | ASCENDENTE       |

| MEDIOS DE VERIFICACIÓN / FUENTE INFORMACIÓN  |  |  |  | SUPUESTO   |  |  |  |
|--|--|--|--|--|--|--|--|
| INFORME TRIMESTRAL DE DIGITALIZACIONES REALIZADO POR LA DIRECCIÓN DEL ARCHIVO HISTÓRICO CENTRAL DEL AGEO |  |  |  | LOS DOCUMENTOS TIENEN LAS CONDICIONES PARA SU DIGITALIZACIÓN |  |  |  |

| DATOS DE LA META                |   |  |  |  |  |  |  |
|---------------------------------|---|--|--|--|--|--|--|
| Definición de la variable Meta: | 1 - PORCENTAJE DE DOCUMENTOS HISTÓRICOS DIGITALIZADOS |  |  |  |  |  |  |
| Unidad de medida:               | 25 - NÚMERO   |  |  |  |  |  |  |

| LÍNEA BASE |      |       |      | VALOR PROGRAMADO ANUAL |      |       |          |
|------------|------|-------|------|------------------------|------|-------|----------|
| AÑO        | 2026 | VALOR | 0.00 | AÑO                    | 2026 | VALOR | 3,960.00 |

| AVANCE TRIMESTRAL OBRA/ACTIVIDAD |               |              |               |              |                            |          |  |
|----------------------------------|---------------|--------------|---------------|--------------|----------------------------|----------|--|
| METAS                            | 1er.TRIMESTRE | 2o.TRIMESTRE | 3er.TRIMESTRE | 4o.TRIMESTRE | CUMPLIMIENTO DE METAS      |          |  |
| PROGRAMACIÓN INICIAL             | 990.00        | 990.00       | 990.00        | 990.00       | T1+T2+T3+T4                | 3,960.00 |  |
| PROGRAMACIÓN ACTUALIZADA         | 990.00        | 0.00         | 0.00          | 0.00         | T1+T2+T3+T4                | 990.00   |  |
| METAS ALCANZADAS                 | 990.00        | 0.00         | 0.00          | 0.00         | T1+T2+T3+T4                | 990.00   |  |
| PORCENTAJE ALCANZADO TRIMESTRAL  | 100.00        | 0.00         | 0.00          | 0.00         | PORCENTAJE ALCANZADO ANUAL | 25.00    |  |

PORCENTAJE DE CUMPLIMIENTO ALCANZADO EN EL TRIMESTRE: 100.00 %

JEFE ADMINISTRATIVO  
 L.A.T. GUADALUPE GARCÍA DÍAZ  
 DIRECTORA ADMINISTRATIVA

TITULAR DE LA DEPENDENCIA/ENTIDAD  
 LIC. JACOBO BABINES LÓPEZ  
 DIRECTOR GENERAL DEL AGEO

# REPORTE DE AVANCE DE GESTIÓN

## UR 576 - ARCHIVO GENERAL DEL ESTADO DE OAXACA

### PRIMER TRIMESTRE 2026



Gobierno del Estado

**ALINEACIÓN PED:**  
**ESTRATEGIA:** 01-OTORGAR UN SERVICIO EFICIENTE Y DE CALIDAD A LOS CIUDADANOS DEL ESTADO  
**LÍNEAS DE ACCIÓN:** 06-ADMINISTRAR EL ARCHIVO HISTÓRICO DEL GOBIERNO DEL ESTADO Y EL ARCHIVO GENERAL DEL PODER EJECUTIVO DEL ESTADO DE OAXACA  
**UE:** 001-ARCHIVO GENERAL DEL ESTADO DE OAXACA

**MATRIZ DE INDICADORES PARA RESULTADOS:**  
**COMPONENTE:** 596-DOCUMENTO HISTÓRICO INTERVENIDO  
**ACTIVIDAD:** 13163-DOCUMENTO HISTÓRICO CONSERVADO

| ESTRUCTURA PROGRAMATICA  |   |  |  |          |          |   |    |
|--|---|--|--|----------|----------|---|----|
| PROGRAMA   |   | SUBPROGRAMA                                |  | PROYECTO |          | OBRA/ACTIVIDAD                            |    |
| 176-PRESERVACION Y DIFUSION DEL PATRIMONIO DOCUMENTAL DEL ESTADO DE OAXACA |   | 02-INTERVENCIÓN DE DOCUMENTOS HISTÓRICOS   |  | 000--    |          | 002-CONSERVACIÓN DE DOCUMENTOS HISTÓRICOS |    |
| POBLACIÓN O ÁREA DE ENFOQUE POTENCIAL                                      | ATRIBUTO DE LA POBLACIÓN O ÁREA DE ENFOQUE: | DEPENDENCIA Y ENTIDAD DEL ESTADO DE OAXACA |  | HOMBRES: | MUJERES: | TOTAL:                                    | 94 |

| PRESUPUESTO ANUAL                   |            |           |            |             |             |             |             |
|-------------------------------------|------------|-----------|------------|-------------|-------------|-------------|-------------|
| Aprobado                            | Ampliación | Reducción | Modificado | EJERCIDO T1 | EJERCIDO T2 | EJERCIDO T3 | EJERCIDO T4 |
| 436,217.10                          | 32,116.74  | 524.19    | 467,809.65 | 96,841.98   | 0.00        | 0.00        | 0.00        |
| TOTAL EJERCIDO AL TRIMESTRE VIGENTE |            |           |            |             |             | 96,841.98   |             |

| PRESUPUESTO TRIMESTRAL DE LA ACTIVIDAD |            |              |           |           |                              |  |  |
|--|------------|--------------|-----------|-----------|------------------------------|--|--|
| Aprobado                               | Modificado | Comprometido | Devengado | Ejercido  | % de Ejercido Vs. Modificado |  |  |
| 94,718.80                              | 96,841.98  | 96,841.98    | 96,841.98 | 96,841.98 | 100.00                       |  |  |

| DATOS DEL INDICADOR |  |  |  |                       |      |  |  |
|---------------------|--|--|--|-----------------------|------|--|--|
| Nombre :            | PORCENTAJE DE DOCUMENTOS HISTÓRICOS CONSERVADOS  |  |  | Número de indicador : | 2955 |  |  |
| Definición :        | MIDE LOS DOCUMENTOS CON VALOR HISTÓRICO QUE HAN SIDO SOMETIDOS A UN PROCESO INTEGRAL DE CONSERVACION, EL CUAL INCLUYE EL DIAGNÓSTICO DE SU ESTADO FÍSICO, LA ESTABILIZACIÓN DE SUS CONDICIONES PARA EVITAR MAYORES DETERIOROS Y CUANDO ES NECESARIO SU RESTAURACIÓN CON EL FIN DE PRESERVAR SU INTEGRIDAD, LEGIBILIDAD Y VALOR DOCUMENTAL. |  |  |                       |      |  |  |
| Método de Cálculo : | (DOCUMENTOS HISTÓRICOS CONSERVADOS PROYECTADOS / DOCUMENTOS HISTÓRICOS CONSERVADOS REALIZADOS) * 100   |  |  |                       |      |  |  |

| Tipo    | Dimensión  | Frecuencia de Medición | Forma de cálculo del indicador | Tipo de Valor | Sentido Esperado |
|---------|------------|------------------------|--------------------------------|---------------|------------------|
| GESTIÓN | EFICIENCIA | TRIMESTRAL             | PORCENTAJE                     | FLUJO         | ASCENDENTE       |

| MEDIOS DE VERIFICACIÓN / FUENTE INFORMACIÓN   |  |  |  | SUPUESTO  |  |  |  |
|---|--|--|--|---|--|--|--|
| INFORME TRIMESTRAL DE ACTIVIDADES DE CONSERVACIÓN REALIZADO POR LA DIRECCIÓN DEL ARCHIVO HISTÓRICO CENTRAL DEL AGEO |  |  |  | LOS DOCUMENTOS TIENEN LAS CONDICIONES PARA SU PRESERVACIÓN Y CONSERVACIÓN |  |  |  |

| DATOS DE LA META                |   |  |  |  |  |  |  |
|---------------------------------|---|--|--|--|--|--|--|
| Definición de la variable Meta: | 1 - PORCENTAJE DE DOCUMENTOS HISTÓRICOS CONSERVADOS |  |  |  |  |  |  |
| Unidad de medida:               | 25 - NÚMERO   |  |  |  |  |  |  |

| LÍNEA BASE |      |       |      | VALOR PROGRAMADO ANUAL |      |       |          |
|------------|------|-------|------|------------------------|------|-------|----------|
| AÑO        | 2026 | VALOR | 0.00 | AÑO                    | 2026 | VALOR | 8,040.00 |

| AVANCE TRIMESTRAL OBRA/ACTIVIDAD |               |              |               |              |                            |          |  |
|----------------------------------|---------------|--------------|---------------|--------------|----------------------------|----------|--|
| METAS                            | 1er.TRIMESTRE | 2o.TRIMESTRE | 3er.TRIMESTRE | 4o.TRIMESTRE | CUMPLIMIENTO DE METAS      |          |  |
| PROGRAMACIÓN INICIAL             | 1,050.00      | 1,050.00     | 4,940.00      | 1,000.00     | T1+T2+T3+T4                | 8,040.00 |  |
| PROGRAMACIÓN ACTUALIZADA         | 1,050.00      | 0.00         | 0.00          | 0.00         | T1+T2+T3+T4                | 1,050.00 |  |
| METAS ALCANZADAS                 | 1,050.00      | 0.00         | 0.00          | 0.00         | T1+T2+T3+T4                | 1,050.00 |  |
| PORCENTAJE ALCANZADO TRIMESTRAL  | 100.00        | 0.00         | 0.00          | 0.00         | PORCENTAJE ALCANZADO ANUAL | 13.06    |  |

PORCENTAJE DE CUMPLIMIENTO ALCANZADO EN EL TRIMESTRE: 100.00 %

JEFE ADMINISTRATIVO  
 L.A.T. GUADALUPE GARCÍA DÍAZ  
 DIRECTORA ADMINISTRATIVA

TITULAR DE LA DEPENDENCIA/ENTIDAD  
 LIC. JACOBO BABINES LÓPEZ  
 DIRECTOR GENERAL DEL AGEO

# REPORTE DE AVANCE DE GESTIÓN

## UR 576 - ARCHIVO GENERAL DEL ESTADO DE OAXACA

### PRIMER TRIMESTRE 2026



Gobierno del Estado

**ALINEACIÓN PED:**  
**ESTRATEGIA:** 01-OTORGAR UN SERVICIO EFICIENTE Y DE CALIDAD A LOS CIUDADANOS DEL ESTADO  
**LÍNEAS DE ACCIÓN:** 06-ADMINISTRAR EL ARCHIVO HISTÓRICO DEL GOBIERNO DEL ESTADO Y EL ARCHIVO GENERAL DEL PODER EJECUTIVO DEL ESTADO DE OAXACA  
**UE:** 001-ARCHIVO GENERAL DEL ESTADO DE OAXACA

**MATRIZ DE INDICADORES PARA RESULTADOS:**  
**COMPONENTE:** 596-DOCUMENTO HISTÓRICO INTERVENIDO  
**ACTIVIDAD:** 13164-DOCUMENTO HISTÓRICO TRANSFERIDO

| ESTRUCTURA PROGRAMATICA  |   |  |  |          |  |   |           |
|--|---|--|--|----------|--|---|-----------|
| PROGRAMA   |   | SUBPROGRAMA                                |  | PROYECTO |  | OBRA/ACTIVIDAD                              |           |
| 176-PRESERVACION Y DIFUSION DEL PATRIMONIO DOCUMENTAL DEL ESTADO DE OAXACA |   | 02-INTERVENCIÓN DE DOCUMENTOS HISTÓRICOS   |  | 000--    |  | 003-TRANSFERENCIAS DE DOCUMENTOS HISTÓRICOS |           |
| POBLACIÓN O ÁREA DE ENFOQUE POTENCIAL                                      | ATRIBUTO DE LA POBLACIÓN O ÁREA DE ENFOQUE: | DEPENDENCIA Y ENTIDAD DEL ESTADO DE OAXACA |  | HOMBRES: |  | MUJERES:                                    | TOTAL: 94 |

| PRESUPUESTO ANUAL |            |           |              |                                     |             |             |              |
|-------------------|------------|-----------|--------------|-------------------------------------|-------------|-------------|--------------|
| Aprobado          | Ampliación | Reducción | Modificado   | EJERCIDO T1                         | EJERCIDO T2 | EJERCIDO T3 | EJERCIDO T4  |
|                   |            |           |              | 1,076,188.55                        | 0.00        | 0.00        | 0.00         |
| 5,288,207.28      | 0.00       | 55,703.83 | 5,232,503.45 | TOTAL EJERCIDO AL TRIMESTRE VIGENTE |             |             | 1,076,188.55 |

| PRESUPUESTO TRIMESTRAL DE LA ACTIVIDAD |              |              |              |              |                              |  |  |
|--|--------------|--------------|--------------|--------------|------------------------------|--|--|
| Aprobado                               | Modificado   | Comprometido | Devengado    | Ejercido     | % de Ejercido Vs. Modificado |  |  |
| 1,138,724.40                           | 1,104,779.12 | 1,076,188.55 | 1,076,188.55 | 1,076,188.55 | 97.41                        |  |  |

| DATOS DEL INDICADOR |  |  |  |                       |      |  |  |
|---------------------|--|--|--|-----------------------|------|--|--|
| Nombre :            | PORCENTAJE DE DOCUMENTOS HISTÓRICOS TRANSFERIDOS   |  |  | Número de indicador : | 2956 |  |  |
| Definición :        | MIDE LA TRANSFERENCIA DE DOCUMENTOS DESDE LOS ARCHIVOS DE TRÁMITE O CONCENTRACION HACIA EL ARCHIVO HISTÓRICO, CON EL OBJETIVO DE INCORPORARLOS A LA MEMORIA DEL ESTADO Y GARANTIZAR SU CONSERVACION Y DISPONIBILIDAD PARA LA CONSULTA PÚBLICA. |  |  |                       |      |  |  |
| Método de Cálculo : | (TRANSFERENCIAS DE DOCUMENTOS HISTÓRICOS SOLICITADAS / TRANSFERENCIAS DE DOCUMENTOS HISTÓRICOS ATENDIDAS) * 100  |  |  |                       |      |  |  |

| Tipo    | Dimensión  | Frecuencia de Medición | Forma de cálculo del indicador | Tipo de Valor | Sentido Esperado |
|---------|------------|------------------------|--------------------------------|---------------|------------------|
| GESTIÓN | EFICIENCIA | TRIMESTRAL             | PORCENTAJE                     | FLUJO         | ASCENDENTE       |

| MEDIOS DE VERIFICACIÓN / FUENTE INFORMACIÓN  | SUPUESTO   |
|--|--|
| INFORME TRIMESTRAL DE TRANFERENCIAS DOCUMENTALES REALIZADO POR LA DIRECCIÓN DEL ARCHIVO HISTÓRICO CENTRAL DEL AGEO | LOS SUJETOS OBLIGADOS Y PARTICULAREAS REALIZAN LAS SOLICITUDES DE TRANFERENCIAS DOCUMENTALES |

| DATOS DE LA META                |  |  |  |  |  |  |  |
|---------------------------------|--|--|--|--|--|--|--|
| Definición de la variable Meta: | 1 - PORCENTAJE DE DOCUMENTOS HISTÓRICOS TRANSFERIDOS |  |  |  |  |  |  |
| Unidad de medida:               | 25 - NÚMERO  |  |  |  |  |  |  |

| LÍNEA BASE |      |       |      | VALOR PROGRAMADO ANUAL |      |       |      |
|------------|------|-------|------|------------------------|------|-------|------|
| AÑO        | 2026 | VALOR | 0.00 | AÑO                    | 2026 | VALOR | 7.00 |

| AVANCE TRIMESTRAL OBRA/ACTIVIDAD |               |              |               |              |                            |       |  |
|----------------------------------|---------------|--------------|---------------|--------------|----------------------------|-------|--|
| METAS                            | 1er.TRIMESTRE | 2o.TRIMESTRE | 3er.TRIMESTRE | 4o.TRIMESTRE | CUMPLIMIENTO DE METAS      |       |  |
| PROGRAMACIÓN INICIAL             | 2.00          | 2.00         | 2.00          | 1.00         | T1+T2+T3+T4                | 7.00  |  |
| PROGRAMACIÓN ACTUALIZADA         | 2.00          | 0.00         | 0.00          | 0.00         | T1+T2+T3+T4                | 2.00  |  |
| METAS ALCANZADAS                 | 2.00          | 0.00         | 0.00          | 0.00         | T1+T2+T3+T4                | 2.00  |  |
| PORCENTAJE ALCANZADO TRIMESTRAL  | 100.00        | 0.00         | 0.00          | 0.00         | PORCENTAJE ALCANZADO ANUAL | 28.57 |  |

PORCENTAJE DE CUMPLIMIENTO ALCANZADO EN EL TRIMESTRE: 100.00 %

JEFE ADMINISTRATIVO  
 L.A.T. GUADALUPE GARCÍA DÍAZ  
 DIRECTORA ADMINISTRATIVA

TITULAR DE LA DEPENDENCIA/ENTIDAD  
 LIC. JACOBO BABINES LÓPEZ  
 DIRECTOR GENERAL DEL AGEO

# REPORTE DE AVANCE DE GESTIÓN

## UR 576 - ARCHIVO GENERAL DEL ESTADO DE OAXACA

### PRIMER TRIMESTRE 2026



**ALINEACIÓN PED:**

**ESTRATEGIA:** 01-OTORGAR UN SERVICIO EFICIENTE Y DE CALIDAD A LOS CIUDADANOS DEL ESTADO

**LÍNEAS DE ACCIÓN:** 06-ADMINISTRAR EL ARCHIVO HISTÓRICO DEL GOBIERNO DEL ESTADO Y EL ARCHIVO GENERAL DEL PODER EJECUTIVO DEL ESTADO DE OAXACA

**UE:** 001-ARCHIVO GENERAL DEL ESTADO DE OAXACA

**MATRIZ DE INDICADORES PARA RESULTADOS:**

**COMPONENTE:** 601-MATERIAL ARCHIVÍSTICO Y DEL PATRIMONIO DOCUMENTAL DIFUNDIDO DEL ESTADO DE OAXACA

**ACTIVIDAD:** 13165-ACTIVIDAD DE DIFUSIÓN DE LA LABOR ARCHIVÍSTICA Y PATRIMONIO DOCUMENTAL DEL ESTADO DE OAXACA REALIZADA

| ESTRUCTURA PROGRAMATICA  |   |   |                        |                                     |  |             |   |                              |                            |
|--|---|---|------------------------|-------------------------------------|--|-------------|---|------------------------------|----------------------------|
| PROGRAMA   |   | SUBPROGRAMA   |                        | PROYECTO                            |  |             | OBRA/ACTIVIDAD  |                              |                            |
| 176-PRESERVACIÓN Y DIFUSIÓN DEL PATRIMONIO DOCUMENTAL DEL ESTADO DE OAXACA   |   | 03-DIFUSIÓN ARCHIVÍSTICA Y DEL PATRIMONIO DOCUMENTAL DEL ESTADO DE OAXACA |                        | 000--                               |  |             | 001-DIFUSIÓN DE LA LABOR ARCHIVÍSTICA Y PATRIMONIO DOCUMENTAL |                              |                            |
| POBLACIÓN O ÁREA DE ENFOQUE POTENCIAL  | ATRIBUTO DE LA POBLACIÓN O ÁREA DE ENFOQUE:   | DEPENDENCIA Y ENTIDAD DEL ESTADO DE OAXACA                                |                        | HOMBRES:                            |  | MUJERES:    |   | TOTAL:                       | 94                         |
| PRESUPUESTO ANUAL  |   |   |                        |                                     |  |             |   |                              |                            |
| Aprobado   | Ampliación  | Reducción   | Modificado             | EJERCIDO T1                         |  | EJERCIDO T2 |   | EJERCIDO T3                  |                            |
| 3,173,010.55   | 0.00  | 49,672.40   | 3,123,338.15           | 583,014.06                          |  | 0.00        |   | 0.00                         |                            |
|  |   |   |                        | TOTAL EJERCIDO AL TRIMESTRE VIGENTE |  |             |   | 583,014.06                   |                            |
| PRESUPUESTO TRIMESTRAL DE LA ACTIVIDAD   |   |   |                        |                                     |  |             |   |                              |                            |
| Aprobado   |   | Modificado  |                        | Comprometido                        |  | Devengado   |   | Ejercido                     |                            |
| 662,319.04   |   | 614,325.17  |                        | 583,014.06                          |  | 583,014.06  |   | 583,014.06                   |                            |
|  |   |   |                        |                                     |  |             |   | % de Ejercido Vs. Modificado |                            |
|  |   |   |                        |                                     |  |             |   | 94.90                        |                            |
| DATOS DEL INDICADOR  |   |   |                        |                                     |  |             |   |                              |                            |
| Nombre :   | PORCENTAJE DE ACTIVIDADES DE DIFUSION DE LA LABOR ARCHIVISTICA Y PATRIMONIO DOCUMENTAL DEL ESTADO DE OAXACA REALIZADAS  |   |                        |                                     | Número de indicador :  | 2957        |   |                              |                            |
| Definición :   | MIDE LAS ACTIVIDADES COMO LOS RECORRIDOS GUIADOS, VISITAS GUIADAS, ACTIVIDADES CULTURALES, PUBLICACIONES DE ARTICULOS REFERENTES A TEMAS DE INTERÉS DE LA INSTITUCIÓN EN EL PERIÓDICO NOTICIAS, EXPOSICIONES Y GESTIÓN DE LAS REDES SOCIALES, REALIZADO POR LA DIRECCIÓN DEL ARCHIVO HISTÓRICO CENTRAL. |   |                        |                                     |  |             |   |                              |                            |
| Método de Cálculo :  | (ACTIVIDADES DE DIFUSIÓN DE LA LABOR ARCHIVISTICA Y PATRIMONIO DOCUMENTAL DEL ESTADO DE OAXACA PROGRAMADAS / ACTIVIDADES DE DIFUSION DE LA LABOR ARCHIVISTICA Y PATRIMONIO DOCUMENTAL DEL ESTADO DE OAXACA REALIZADAS) * 100  |   |                        |                                     |  |             |   |                              |                            |
| Tipo   | Dimensión   |   | Frecuencia de Medición |                                     | Forma de cálculo del indicador   |             | Tipo de Valor   |                              | Sentido Esperado           |
| GESTIÓN  | EFICIENCIA  |   | TRIMESTRAL             |                                     | PORCENTAJE   |             | FLUJO   |                              | ASCENDENTE                 |
| MEDIOS DE VERIFICACIÓN / FUENTE INFORMACIÓN  |   |   |                        |                                     | SUPUESTO   |             |   |                              |                            |
| INFORME TRIMESTRAL DE RECORRIDOS GUIADOS, VISITAS GUIADAS, ACTIVIDADES CULTURALES, PUBLICACIONES DE ARTICULOS REFERENTES A TEMAS DE INTERÉS DE LA INSTITUCIÓN EN EL PERIÓDICO NOTICIAS Y REDES SOCIALES, REALIZADO POR LA DIRECCIÓN DEL ARCHIVO HISTÓRICO CENTRAL. <a href="https://www.nvinoticias.com/cultura/historia">https://www.nvinoticias.com/cultura/historia</a> |   |   |                        |                                     | LA POBLACIÓN PARTICIPA EN LAS ACTIVIDADES DE DIFUSIÓN DE LA LABOR ARCHIVÍSTICA Y DEL PATRIMONIO DOCUMENTAL |             |   |                              |                            |
| DATOS DE LA META   |   |   |                        |                                     |  |             |   |                              |                            |
| Definición de la variable Meta:  | 1 - PORCENTAJE DE ACTIVIDADES DE DIFUSIÓN DE LA LABOR ARCHIVÍSTICA Y PATRIMONIO DOCUMENTAL DEL ESTADO DE OAXACA REALIZADAS  |   |                        |                                     |  |             |   |                              |                            |
| Unidad de medida:  | 25 - NÚMERO   |   |                        |                                     |  |             |   |                              |                            |
| LÍNEA BASE   |   |   |                        |                                     | VALOR PROGRAMADO ANUAL   |             |   |                              |                            |
| AÑO  | 2026  | VALOR   | 0.00                   |                                     | AÑO  | 2026        | VALOR   | 100.00                       |                            |
| AVANCE TRIMESTRAL OBRA/ACTIVIDAD   |   |   |                        |                                     |  |             |   |                              |                            |
| METAS  | 1er.TRIMESTRE   |   | 2o.TRIMESTRE           |                                     | 3er.TRIMESTRE  |             | 4o.TRIMESTRE  |                              | CUMPLIMIENTO DE METAS      |
| PROGRAMACIÓN INICIAL   | 25.00   | 25.00   | 25.00                  |                                     | 25.00  |             | 25.00   |                              | T1+T2+T3+T4                |
| PROGRAMACIÓN ACTUALIZADA   | 25.00   | 0.00  | 0.00                   |                                     | 0.00   |             | 0.00  |                              | T1+T2+T3+T4                |
| METAS ALCANZADAS   | 35.00   | 0.00  | 0.00                   |                                     | 0.00   |             | 0.00  |                              | T1+T2+T3+T4                |
| PORCENTAJE ALCANZADO TRIMESTRAL  | 140.00  | 0.00  | 0.00                   |                                     | 0.00   |             | 0.00  |                              | PORCENTAJE ALCANZADO ANUAL |
|  |   |   |                        |                                     |  |             |   |                              | 31.82                      |

PORCENTAJE DE CUMPLIMIENTO ALCANZADO EN EL TRIMESTRE: 140.00 %

JEFE ADMINISTRATIVO  
L.A.T. GUADALUPE GARCÍA DÍAZ  
DIRECTORA ADMINISTRATIVA

TITULAR DE LA DEPENDENCIA/ENTIDAD  
LIC. JACOBO BABINES LÓPEZ  
DIRECTOR GENERAL DEL AGEO

# REPORTE DE AVANCE DE GESTIÓN

## UR 576 - ARCHIVO GENERAL DEL ESTADO DE OAXACA

### PRIMER TRIMESTRE 2026



Gobierno del Estado

#### ALINEACIÓN PED:

ESTRATEGIA: 01-OTORGAR UN SERVICIO EFICIENTE Y DE CALIDAD A LOS CIUDADANOS DEL ESTADO  
 LÍNEAS DE ACCIÓN: 06-ADMINISTRAR EL ARCHIVO HISTÓRICO DEL GOBIERNO DEL ESTADO Y EL ARCHIVO GENERAL DEL PODER EJECUTIVO DEL ESTADO DE OAXACA  
 UE: 001-ARCHIVO GENERAL DEL ESTADO DE OAXACA

#### MATRIZ DE INDICADORES PARA RESULTADOS:

COMPONENTE: 601-MATERIAL ARCHIVÍSTICO Y DEL PATRIMONIO DOCUMENTAL DIFUNDIDO DEL ESTADO DE OAXACA  
 ACTIVIDAD: 13166-SOLICITUD DE CONSULTA DE FONDO HISTÓRICO ATENDIDA

| ESTRUCTURA PROGRAMATICA  |   |   |  |          |  |   |           |
|--|---|---|--|----------|--|---|-----------|
| PROGRAMA   |   | SUBPROGRAMA   |  | PROYECTO |  | OBRA/ACTIVIDAD  |           |
| 176-PRESERVACION Y DIFUSION DEL PATRIMONIO DOCUMENTAL DEL ESTADO DE OAXACA |   | 03-DIFUSION ARCHIVISTICA Y DEL PATRIMONIO DOCUMENTAL DEL ESTADO DE OAXACA |  | 000--    |  | 002-ATENCIÓN A SOLICITUDES DE CONSULTA DE FONDOS HISTÓRICOS |           |
| POBLACIÓN O ÁREA DE ENFOQUE POTENCIAL                                      | ATRIBUTO DE LA POBLACIÓN O ÁREA DE ENFOQUE: | DEPENDENCIA Y ENTIDAD DEL ESTADO DE OAXACA                                |  | HOMBRES: |  | MUJERES:  | TOTAL: 94 |

| PRESUPUESTO ANUAL                   |            |           |              |             |             |             |             |
|-------------------------------------|------------|-----------|--------------|-------------|-------------|-------------|-------------|
| Aprobado                            | Ampliación | Reducción | Modificado   | EJERCIDO T1 | EJERCIDO T2 | EJERCIDO T3 | EJERCIDO T4 |
| 1,454,107.04                        | 37,436.00  | 39,730.28 | 1,451,812.76 | 364,931.95  | 0.00        | 0.00        | 0.00        |
| TOTAL EJERCIDO AL TRIMESTRE VIGENTE |            |           |              |             |             | 364,931.95  |             |

| PRESUPUESTO TRIMESTRAL DE LA ACTIVIDAD |            |              |            |            |                              |  |  |
|--|------------|--------------|------------|------------|------------------------------|--|--|
| Aprobado                               | Modificado | Comprometido | Devengado  | Ejercido   | % de Ejercido Vs. Modificado |  |  |
| 348,364.26                             | 364,931.95 | 364,931.95   | 364,931.95 | 364,931.95 | 100.00                       |  |  |

#### DATOS DEL INDICADOR

Nombre : PORCENTAJE DE ATENCIÓN A SOLICITUDES DE CONSULTAS DE FONDOS HISTÓRICOS ATENDIDAS      Número de indicador : 2958  
 Definición : MIDE LA ATENCIÓN A LAS SOLICITUDES QUE REALIZAN LOS USUARIOS DEL ÁREA DE CONSULTA DEL ARCHIVO HISTÓRICO CENTRAL PARA LA CONSULTA DE DOCUMENTOS HISTÓRICOS QUE SE RESGUARDAN EN LOS ACERVOS DE LA INSTITUCIÓN.  
 Método de Cálculo : (CONSULTAS DE FONDOS HISTÓRICOS ATENDIDAS / CONSULTAS DE FONDOS HISTÓRICOS SOLICITADAS) \* 100

| Tipo    | Dimensión  | Frecuencia de Medición | Forma de cálculo del indicador | Tipo de Valor | Sentido Esperado |
|---------|------------|------------------------|--------------------------------|---------------|------------------|
| GESTIÓN | EFICIENCIA | TRIMESTRAL             | PORCENTAJE                     | FLUJO         | ASCENDENTE       |

| MEDIOS DE VERIFICACIÓN / FUENTE INFORMACIÓN   | SUPUESTO   |
|---|--|
| INFORME TRIMESTRAL DE CONSULTAS REALIZADO POR LA DIRECCIÓN DEL ARCHIVO HISTÓRICO CENTRAL DEL AGEO | LA POBLACIÓN SOLICITA LA CONSULTA DE DOCUMENTOS HISTÓRICOS |

**DATOS DE LA META**  
 Definición de la variable Meta: 1 - PORCENTAJE DE ATENCIÓN A SOLICITUDES DE CONSULTAS DE FONDOS HISTÓRICOS ATENDIDAS  
 Unidad de medida: 25 - NÚMERO

| LÍNEA BASE |      |       |      | VALOR PROGRAMADO ANUAL |      |       |          |
|------------|------|-------|------|------------------------|------|-------|----------|
| AÑO        | 2026 | VALOR | 0.00 | AÑO                    | 2026 | VALOR | 5,000.00 |

| AVANCE TRIMESTRAL OBRA/ACTIVIDAD |               |              |               |              |                            |          |  |
|----------------------------------|---------------|--------------|---------------|--------------|----------------------------|----------|--|
| METAS                            | 1er.TRIMESTRE | 2o.TRIMESTRE | 3er.TRIMESTRE | 4o.TRIMESTRE | CUMPLIMIENTO DE METAS      |          |  |
| PROGRAMACIÓN INICIAL             | 1,100.00      | 1,700.00     | 1,400.00      | 800.00       | T1+T2+T3+T4                | 5,000.00 |  |
| PROGRAMACIÓN ACTUALIZADA         | 1,100.00      | 0.00         | 0.00          | 0.00         | T1+T2+T3+T4                | 1,100.00 |  |
| METAS ALCANZADAS                 | 1,100.00      | 0.00         | 0.00          | 0.00         | T1+T2+T3+T4                | 1,100.00 |  |
| PORCENTAJE ALCANZADO TRIMESTRAL  | 100.00        | 0.00         | 0.00          | 0.00         | PORCENTAJE ALCANZADO ANUAL | 22.00    |  |

PORCENTAJE DE CUMPLIMIENTO ALCANZADO EN EL TRIMESTRE: 100.00 %

JEFE ADMINISTRATIVO  
 L.A.T. GUADALUPE GARCÍA DÍAZ  
 DIRECTORA ADMINISTRATIVA

TITULAR DE LA DEPENDENCIA/ENTIDAD  
 LIC. JACOBO BABINES LÓPEZ  
 DIRECTOR GENERAL DEL AGEO



**AGEO**  
ARCHIVO GENERAL  
DEL ESTADO DE OAXACA

## PROGRAMAS Y PROYECTOS DE INVERSIÓN

En el periodo comprendido del 01 de enero al 31 de marzo de 2026, no se han autorizado recursos para la implementación de programas o proyectos, así mismo, no se cuenta con programas ni proyectos vigentes.

**UR 576 – ARCHIVO GENERAL DEL ESTADO DE OAXACA**  
**RELACIÓN DE BIENES INMUEBLES QUE COMPONEN EL PATRIMONIO**  
**DEL 01 DE ENERO AL 31 DE MARZO DE 2026**  
(Cifras en Pesos)

| <b>CÓDIGO</b> | <b>DESCRIPCIÓN DEL BIEN</b>  | <b>VALOR EN LIBROS</b> |
|---------------|--|------------------------|
| 1.2.3.1.0     | TERRENOS   | 0                      |
| 1.2.3.2.0     | EDIFICIOS NO RESIDENCIALES   | 0                      |
| 1.2.3.3.0     | EDIFICACIÓN HABITACIONAL EN PROCESO  | 0                      |
| 1.2.3.4.1     | EDIFICACIÓN NO HABITACIONAL EN PROCESO   | 0                      |
| 1.2.3.4.2     | CONSTRUCCIÓN DE OBRAS PARA EL ABASTECIMIENTO DE AGUA, PETRÓLEO, GAS, ELECTRICIDAD Y TELECOMUNICACIÓN | 0                      |
| 1.2.3.4.3     | DIVISIÓN DE TERRENOS Y CONSTRUCCIÓN DE OBRAS DE URBANIZACIÓN EN PROCESO                              | 0                      |
| 1.2.3.4.4     | CONSTRUCCIÓN DE VÍAS DE COMUNICACIÓN EN PROCESO  | 0                      |
| 1.2.3.4.5     | OTRAS CONSTRUCCIONES DE INGENIERÍA CIVIL U OBRA PESADA EN PROCESO                                    | 0                      |
| 1.2.3.4.6     | INSTALACIONES Y EQUIPAMIENTO EN CONSTRUCCIONES EN PROCESO  | 0                      |
| 1.2.3.4.7     | TRABAJOS DE ACABADOS EN EDIFICACIONES Y OTROS TRABAJOS ESPECIALIZADOS EN PROCESO                     | 0                      |
| 1.2.3.4.8     | EDIFICACIÓN HABITACIONAL EN PROCESO  | 0                      |
| 1.2.3.4.9     | EDIFICACIÓN NO HABITACIONAL EN PROCESO   | 0                      |
| 1.2.3.5.1     | CONSTRUCCIÓN DE OBRAS PARA EL ABASTECIMIENTO DE AGUA, PETRÓLEO, GAS, ELECTRICIDAD Y TELECOMUNICACIÓN | 0                      |
| 1.2.3.5.2     | DIVISIÓN DE TERRENOS Y CONSTRUCCIÓN DE OBRAS DE URBANIZACIÓN   | 0                      |
| 1.2.3.5.3     | CONSTRUCCIÓN DE VÍAS DE COMUNICACIÓN EN PROCESO  | 0                      |
| 1.2.3.5.4     | OTRAS CONSTRUCCIONES DE INGENIERÍA CIVIL U OBRA PESADA EN PROCESO                                    | 0                      |
| 1.2.3.5.5     | INSTALACIONES Y EQUIPAMIENTO EN CONSTRUCCIONES EN PROCESO  | 0                      |
| 1.2.3.5.6     | TRABAJOS DE ACABADOS EN EDIFICACIONES Y OTROS TRABAJOS ESPECIALIZADOS EN PROCESO                     | 0                      |
| 1.2.3.5.7     | OTROS BIENES INMUEBLES   | 0                      |
| 1.2.3.5.9     | TRABAJOS DE ACABADOS EN EDIFICACIONES Y OTROS TRABAJOS ESPECIALIZADOS EN PROCESO                     | 0                      |
| 1.2.3.6.1     | EDIFICACIÓN HABITACIONAL EN PROCESO  | 0                      |
| 1.2.3.6.2     | EDIFICACIÓN NO HABITACIONAL EN PROCESO   | 0                      |
| 1.2.3.6.3     | CONSTRUCCIÓN DE OBRAS PARA EL ABASTECIMIENTO DE AGUA, PETRÓLEO, GAS, ELECTRICIDAD Y TELECOMUNICACIÓN | 0                      |
| 1.2.3.6.4     | DIVISIÓN DE TERRENOS Y CONSTRUCCIÓN DE OBRAS DE URBANIZACIÓN   | 0                      |
| 1.2.3.6.5     | CONSTRUCCIÓN DE VÍAS DE COMUNICACIÓN EN PROCESO  | 0                      |
| 1.2.3.6.6     | OTRAS CONSTRUCCIONES DE INGENIERÍA CIVIL U OBRA PESADA EN PROCESO                                    | 0                      |
| 1.2.3.6.7     | INSTALACIONES Y EQUIPAMIENTO EN CONSTRUCCIONES EN PROCESO  | 0                      |
| 1.2.3.6.9     | TRABAJOS DE ACABADOS EN EDIFICACIONES Y OTROS TRABAJOS ESPECIALIZADOS EN PROCESO                     | 0                      |
| 1.2.3.9.0     | OTROS BIENES INMUEBLES   | 0                      |
|               | <b>SUMA TOTAL:</b>   | <b>0</b>               |

UR 576 – ARCHIVO GENERAL DEL ESTADO DE OAXACA  
RELACIÓN DE BIENES MUEBLES QUE COMPONEN EL PATRIMONIO  
DEL 01 DE ENERO AL 31 DE MARZO DE 2026  
(Cifras en Pesos)

| CODIGO    | DESCRIPCIÓN DEL BIEN  | VALOR EN LIBROS        |
|-----------|---|------------------------|
| 1.2.4.1.1 | MUEBLES DE OFICINA Y ESTANTERÍA   | 416,315.43             |
| 1.2.4.1.2 | MUEBLES, EXCEPTO DE OFICINA Y ESTANTERÍA  | 0                      |
| 1.2.4.1.3 | EQUIPO DE CÓMPUTO Y DE TECNOLOGÍAS DE LA INFORMACIÓN                                  | 985,088.26             |
| 1.2.4.1.9 | OTROS MOBILIARIOS Y EQUIPOS DE ADMINISTRACIÓN   | 30,000.00              |
| 1.2.4.2.1 | EQUIPOS Y APARATOS AUDIOVISUALES  | 0                      |
| 1.2.4.2.2 | APARATOS DEPORTIVOS   | 0                      |
| 1.2.4.2.3 | CÁMARAS FOTOGRÁFICAS Y DE VIDEO   | 367,738.72             |
| 1.2.4.2.9 | OTRO MOBILIARIO Y EQUIPO EDUCACIONAL Y RECREATIVO                                     | 0                      |
| 1.2.4.3.1 | EQUIPO MÉDICO Y DE LABORATORIO  | 0                      |
| 1.2.4.3.2 | INSTRUMENTAL MÉDICO Y DE LABORATORIO  | 76,360.50              |
| 1.2.4.4.1 | VEHÍCULOS Y EQUIPO TERRESTRE  | 923,911.00             |
| 1.2.4.4.2 | CARROCERÍAS Y REMOLQUES   | 0                      |
| 1.2.4.4.3 | EQUIPO AEROESPACIAL   | 0                      |
| 1.2.4.4.4 | EQUIPO FERROVIARIO  | 0                      |
| 1.2.4.4.5 | EMBARCACIONES   | 0                      |
| 1.2.4.4.9 | OTROS EQUIPOS DE TRANSPORTE   | 0                      |
| 1.2.4.5.0 | EQUIPO DE DEFENSA Y SEGURIDAD   | 0                      |
| 1.2.4.6.1 | MAQUINARIA Y EQUIPO AGROPECUARIO  | 0                      |
| 1.2.4.6.2 | MAQUINARIA Y EQUIPO INDUSTRIAL  | 1,135,215.16           |
| 1.2.4.6.3 | MAQUINARIA Y EQUIPO DE CONSTRUCCIÓN   | 0                      |
| 1.2.4.6.4 | SISTEMAS DE AIRE ACONDICIONADO, CALEFACCIÓN Y DE REFRIGERACIÓN INDUSTRIAL Y COMERCIAL | 249,038.08             |
| 1.2.4.6.5 | EQUIPO DE COMUNICACIÓN Y TELECOMUNICACIÓN   | 0                      |
| 1.2.4.6.6 | EQUIPOS DE GENERACIÓN ELÉCTRICA, APARATOS Y ACCESORIOS ELÉCTRICOS                     | 0                      |
| 1.2.4.6.7 | HERRAMIENTAS Y MÁQUINAS-HERRAMIENTA   | 35,726.61              |
| 1.2.4.6.9 | OTROS EQUIPOS   | 26,601.12              |
| 1.2.4.7.1 | BIENES ARTÍSTICOS, CULTURALES Y CIENTÍFICOS   | 0                      |
| 1.2.4.7.2 | OBJETOS DE VALOR  | 0                      |
| 1.2.4.8.1 | BOVINOS   | 0                      |
| 1.2.4.8.2 | PORCINOS  | 0                      |
| 1.2.4.8.3 | AVES  | 0                      |
|           | <b>SUMA TOTAL:</b>  | <b>\$ 4,245,994.88</b> |



**AGEO**  
ARCHIVO GENERAL  
DEL ESTADO DE OAXACA

RELACIÓN DE CUENTAS BANCARIAS PRODUCTIVAS ESPECIFICAS  
DEL 01 DE ENERO AL 31 DE MARZO DE 2026

| FONDO, PROGRAMA O<br>CONVENIO | DATOS DE LA CUENTA BANCARIA |                     |                      |
|-------------------------------|-----------------------------|---------------------|----------------------|
|                               | INSTITUCIÓN BANCARIA        | NUMERO DE<br>CUENTA | FECHA DE<br>APERTURA |

DURANTE EL PERIODO DEL 01 DE ENERO AL 31 DE MARZO DE 2026  
EL ARCHIVO GENERAL DEL ESTADO NO  
CUENTA CON CUENTAS BANCARIAS ESPECIFICAS



**AGEO**  
ARCHIVO GENERAL  
DEL ESTADO DE OAXACA

## RELACIÓN DE ESQUEMAS BURSÁTILES Y COBERTURAS FINANCIERAS

DURANTE EL PERIODO DEL 01 DE ENERO AL 31 DE MARZO DE 2026  
EL ARCHIVO GENERAL DEL ESTADO NO CUENTA CON  
ESQUEMAS BURSATILES YCOBERTURAS FINANCIERAS



**AGEO**  
ARCHIVO GENERAL  
DEL ESTADO DE OAXACA

**Montos pagados por ayudas y subsidios  
Del 01 de enero al 31 de marzo de 2026  
(pesos)**

| <b>Concepto</b>   | <b>Ayuda</b> | <b>Subsidio</b> | <b>Sector<br/>(económico<br/>o social)</b> | <b>Beneficiario</b> | <b>CURP</b> | <b>RFC</b> | <b>Monto<br/>Pagado</b> |
|---|--------------|-----------------|--|---------------------|-------------|------------|-------------------------|
| HASTA EL MOMENTO EL ARCHIVO GENERAL DEL ESTADO DE OAXACA, NO CUENTA CON GASTOS POR ESTE CONCEPTO. |              |                 |  |                     |             |            |                         |



**ARCHIVO GENERAL DEL ESTADO DE OAXACA**  
**Estado de Situación Financiera Detallado - LDF**  
**Al 31 de marzo de 2026 y al 31 de diciembre de 2025**  
**(PESOS)**

| Concepto   | 31 de marzo de 2026 | 31 de diciembre de 2025 | Concepto  | 31 de marzo de 2026 | 31 de diciembre de 2025 |
|--|---------------------|-------------------------|---|---------------------|-------------------------|
| <b>ACTIVO</b>  |                     |                         | <b>PASIVO</b>   |                     |                         |
| <b>Activo Circulante</b>   |                     |                         | <b>Pasivo Circulante</b>  |                     |                         |
| <b>Efectivo y Equivalentes</b>   | <b>39,823</b>       | <b>613,886</b>          | <b>Cuentas por Pagar a Corto Plazo</b>  | <b>220,793</b>      | <b>718,657</b>          |
| Efectivo   | 39,823              | 613,886                 | Servicios Personales por Pagar a Corto Plazo  | 0                   | 0                       |
| Bancos/Tesorería   | 0                   | 0                       | Proveedores por Pagar a Corto Plazo   | 0                   | 0                       |
| Bancos/Dependencias y Otros  | 0                   | 0                       | Contratistas por Obras Públicas por Pagar a Corto Plazo                             | 0                   | 0                       |
| Inversiones Temporales (Hasta 3 meses)   | 0                   | 0                       | Participaciones y Aportaciones por Pagar a Corto Plazo                              | 0                   | 0                       |
| Fondos con Afectación Específica   | 0                   | 0                       | Transferencias Otorgadas por Pagar a Corto Plazo                                    | 2,098               | 453,124                 |
| Depósitos de Fondos de Terceros en Garantía y/o Administración                           | 0                   | 0                       | Intereses, Comisiones y Otros Gastos de la Deuda Pública por Pagar a Corto Plazo    | 0                   | 0                       |
| Otros Efectivos y Equivalentes   | 0                   | 0                       | Retenciones y Contribuciones por Pagar a Corto Plazo                                | 168,660             | 265,355                 |
| <b>Derechos a Recibir Efectivo o Equivalentes</b>  | <b>178,872</b>      | <b>104,771</b>          | Devoluciones de la Ley de Ingresos por Pagar a Corto Plazo                          | 0                   | 0                       |
| Inversiones Financieras de Corto Plazo   | 0                   | 0                       | Otras Cuentas por Pagar a Corto Plazo   | 50,034              | 179                     |
| Cuentas por Cobrar a Corto Plazo   | 0                   | 0                       | <b>Documentos por Pagar a Corto Plazo</b>   | <b>0</b>            | <b>0</b>                |
| Deudores Diversos por Cobrar a Corto Plazo   | 178,872             | 104,771                 | Documentos Comerciales por Pagar a Corto Plazo                                      | 0                   | 0                       |
| Ingresos por Recuperar a Corto Plazo   | 0                   | 0                       | Documentos con Contratistas por Obras Públicas por Pagar a Corto Plazo              | 0                   | 0                       |
| Deudores por Anticipos de la Tesorería a Corto Plazo                                     | 0                   | 0                       | Otros Documentos por Pagar a Corto Plazo  | 0                   | 0                       |
| Préstamos Otorgados a Corto Plazo  | 0                   | 0                       | <b>Porción a Corto Plazo de la Deuda Pública a Largo Plazo</b>                      | <b>0</b>            | <b>0</b>                |
| Otros Derechos a Recibir Efectivo o Equivalentes a Corto Plazo                           | 0                   | 0                       | Porción a Corto Plazo de la Deuda Pública   | 0                   | 0                       |
| <b>Derechos a Recibir Bienes o Servicios</b>   | <b>0</b>            | <b>0</b>                | Porción a Corto Plazo de Arrendamiento Financiero                                   | 0                   | 0                       |
| Anticipo a Proveedores por Adquisición de Bienes y Prestación de Servicios a Corto Plazo | 0                   | 0                       | Títulos y Valores a Corto Plazo   | 0                   | 0                       |
| Anticipo a Proveedores por Adquisición de Bienes Inmuebles y Muebles a Corto Plazo       | 0                   | 0                       | <b>Pasivos Diferidos a Corto Plazo</b>  | <b>0</b>            | <b>0</b>                |
| Anticipo a Proveedores por Adquisición de Bienes Intangibles a Corto Plazo               | 0                   | 0                       | Ingresos Cobrados por Adelantado a Corto Plazo                                      | 0                   | 0                       |
| Anticipo a Contratistas por Obras Públicas a Corto Plazo                                 | 0                   | 0                       | Intereses Cobrados por Adelantado a Corto Plazo                                     | 0                   | 0                       |
| Otros Derechos a Recibir Bienes o Servicios a Corto Plazo                                | 0                   | 0                       | Otros Pasivos Diferidos a Corto Plazo   | 0                   | 0                       |
| <b>Inventarios</b>   | <b>0</b>            | <b>0</b>                | <b>Fondos y Bienes de Terceros en Garantía y/o Administración a Corto Plazo</b>     | <b>0</b>            | <b>0</b>                |
| Inventario de Mercancías para Venta  | 0                   | 0                       | Fondos en Garantía a Corto Plazo  | 0                   | 0                       |
| Inventario de Mercancías Terminadas  | 0                   | 0                       | Fondos en Administración a Corto Plazo  | 0                   | 0                       |
| Inventario de Mercancías en Proceso de Elaboración                                       | 0                   | 0                       | Fondos Contingentes a Corto Plazo   | 0                   | 0                       |
| Inventario de Materias Primas, Materiales y Suministros para Producción                  | 0                   | 0                       | Fondos de Fideicomisos, Mandatos y Contratos Análogos a Corto Plazo                 | 0                   | 0                       |
| Bienes en Tránsito   | 0                   | 0                       | Otros Fondos de Terceros en Garantía y/o Administración a Corto Plazo               | 0                   | 0                       |
| Almacenes  | 0                   | 0                       | Valores y Bienes en Garantía a Corto Plazo  | 0                   | 0                       |
| <b>Estimación por Pérdida o Deterioro de Activos Circulantes</b>                         | <b>0</b>            | <b>0</b>                | <b>Provisiones a Corto Plazo</b>  | <b>0</b>            | <b>0</b>                |
| Estimaciones para Cuentas Incobrables por Derechos a Recibir Efectivo o Equivalentes     | 0                   | 0                       | Provisión para Demandas y Juicios a Corto Plazo                                     | 0                   | 0                       |
| Estimación por Deterioro de Inventarios  | 0                   | 0                       | Provisión para Contingencias a Corto Plazo  | 0                   | 0                       |
| <b>Otros Activos Circulantes</b>   | <b>0</b>            | <b>0</b>                | Otras Provisiones a Corto Plazo   | 0                   | 0                       |
| Valores en Garantía  | 0                   | 0                       | <b>Otros Pasivos a Corto Plazo</b>  | <b>0</b>            | <b>0</b>                |
| Bienes en Garantía (excluye depósitos de fondos)   | 0                   | 0                       | Ingresos por Clasificar   | 0                   | 0                       |
| Bienes Derivados de Embargos, Decomisos, Aseguramientos y Dación en Pago                 | 0                   | 0                       | Recaudación por Participar  | 0                   | 0                       |
| Adquisición con Fondos de Terceros   | 0                   | 0                       | Otros Pasivos Circulantes   | 0                   | 0                       |
| <b>Total de Activos Circulantes</b>  | <b>218,695</b>      | <b>718,657</b>          | <b>Total de Pasivos Circulantes</b>   | <b>220,793</b>      | <b>718,657</b>          |
| <b>Activo No Circulante</b>  |                     |                         | <b>Pasivo No Circulante</b>   |                     |                         |
| Inversiones Financieras a Largo Plazo  | 0                   | 0                       | Cuentas por Pagar a Largo Plazo   | 0                   | 0                       |
| Derechos a Recibir Efectivo o Equivalentes a Largo Plazo                                 | 0                   | 0                       | Documentos por Pagar a Largo Plazo  | 0                   | 0                       |
| Bienes Inmuebles, Infraestructura y Construcciones en Proceso                            | 0                   | 0                       | Deuda Pública a Largo Plazo   | 0                   | 0                       |
| Bienes Muebles   | 4,245,995           | 4,245,995               | Pasivos Diferidos a Largo Plazo   | 0                   | 0                       |
| Activos Intangibles  | 0                   | 0                       | Fondos y Bienes de Terceros en Garantía y/o en Administración a Largo Plazo         | 0                   | 0                       |
| Depreciación, Deterioro y Amortización Acumulada de Bienes                               | -2,538,775          | -2,538,775              | Provisiones a Largo Plazo   | 0                   | 0                       |
| Activos Diferidos  | 0                   | 0                       | <b>Total de Pasivos No Circulantes</b>  | <b>0</b>            | <b>0</b>                |
| Estimación por Pérdida o Deterioro de Activos no Circulantes                             | 0                   | 0                       | <b>Total del Pasivo</b>   | <b>220,793</b>      | <b>718,657</b>          |
| Otros Activos no Circulantes   | 0                   | 0                       | <b>HACIENDA PÚBLICA/PATRIMONIO</b>  |                     |                         |
| <b>Total de Activos No Circulantes</b>   | <b>1,707,220</b>    | <b>1,707,220</b>        | <b>Hacienda Pública/Patrimonio Contribuido</b>                                      | <b>4,094,885</b>    | <b>4,094,885</b>        |
| <b>Total del Activo</b>  | <b>1,925,915</b>    | <b>2,425,877</b>        | Aportaciones  | 0                   | 0                       |
|  |                     |                         | Donaciones de Capital   | 0                   | 0                       |
|  |                     |                         | Actualización de la Hacienda Pública/Patrimonio                                     | 4,094,885           | 4,094,885               |
|  |                     |                         | <b>Hacienda Pública/Patrimonio Generado</b>   | <b>-2,389,763</b>   | <b>-2,387,665</b>       |
|  |                     |                         | Resultados del Ejercicio (Ahorro/ Desahorro)  | -2,098              | -96,597                 |
|  |                     |                         | Resultados de Ejercicios Anteriores   | -2,387,665          | -2,291,068              |
|  |                     |                         | Revalúos  | 0                   | 0                       |
|  |                     |                         | Reservas  | 0                   | 0                       |
|  |                     |                         | Rectificaciones de Resultados de Ejercicios Anteriores                              | 0                   | 0                       |
|  |                     |                         | <b>Exceso o Insuficiencia en la Actualización de la Hacienda Pública/Patrimonio</b> | <b>0</b>            | <b>0</b>                |
|  |                     |                         | Resultado por Posición Monetaria  | 0                   | 0                       |
|  |                     |                         | Resultado por Tenencia de Activos no Monetarios                                     | 0                   | 0                       |
|  |                     |                         | <b>Total Hacienda Pública/Patrimonio</b>  | <b>1,705,122</b>    | <b>1,707,220</b>        |
|  |                     |                         | <b>Total del Pasivo y Hacienda Pública/Patrimonio</b>                               | <b>1,925,915</b>    | <b>2,425,877</b>        |

| ARCHIVO GENERAL DEL ESTADO DE OAXACA  |                       |                  |                      |
|---|-----------------------|------------------|----------------------|
| Balance Presupuestario - LDF  |                       |                  |                      |
| Del 1 de enero al 31 de marzo de 2026   |                       |                  |                      |
| (PESOS)   |                       |                  |                      |
| Concepto  | Estimado/<br>Aprobado | Devengado        | Recaudado/<br>Pagado |
| <b>A. Ingresos Totales (A = A1+A2+A3)</b>   | <b>18,633,351</b>     | <b>3,894,484</b> | <b>3,894,484</b>     |
| A1. Ingresos de Libre Disposición   | 18,633,351            | 3,894,484        | 3,894,484            |
| A2. Transferencias Federales Etiquetadas  | 0                     | 0                | 0                    |
| A3. Financiamiento Neto   | 0                     | 0                | 0                    |
| <b>B. Egresos Presupuestarios<sup>1</sup> (B = B1+B2)</b>   | <b>18,633,351</b>     | <b>3,894,484</b> | <b>3,892,386</b>     |
| B1. Gasto No Etiquetado (sin incluir Amortización de la Deuda Pública)  | 18,633,351            | 3,894,484        | 3,892,386            |
| B2. Gasto Etiquetado (sin incluir Amortización de la Deuda Pública)   | 0                     | 0                | 0                    |
| <b>C. Remanentes del Ejercicio Anterior (C = C1 + C2)</b>   |                       | <b>0</b>         | <b>0</b>             |
| C1. Remanentes de Ingresos de Libre Disposición aplicados en el periodo   |                       | 0                | 0                    |
| C2. Remanentes de Transferencias Federales Etiquetadas aplicados en el periodo                                    |                       | 0                | 0                    |
| <b>I. Balance Presupuestario (I = A – B + C)</b>  | <b>0</b>              | <b>0</b>         | <b>2,098</b>         |
| <b>II. Balance Presupuestario sin Financiamiento Neto (II = I - A3)</b>   | <b>0</b>              | <b>0</b>         | <b>2,098</b>         |
| <b>III. Balance Presupuestario sin Financiamiento Neto y sin Remanentes del Ejercicio Anterior (III = II - C)</b> | <b>0</b>              | <b>0</b>         | <b>2,098</b>         |

| Concepto   | Aprobado | Devengado | Pagado       |
|--|----------|-----------|--------------|
| <b>E. Intereses, Comisiones y Gastos de la Deuda (E = E1+E2)</b>       | <b>0</b> | <b>0</b>  | <b>0</b>     |
| E1. Intereses, Comisiones y Gastos de la Deuda con Gasto No Etiquetado | 0        | 0         | 0            |
| E2. Intereses, Comisiones y Gastos de la Deuda con Gasto Etiquetado    | 0        | 0         | 0            |
| <b>IV. Balance Primario (IV = III + E)</b>                             | <b>0</b> | <b>0</b>  | <b>2,098</b> |

| Concepto  | Estimado/<br>Aprobado | Devengado | Recaudado/<br>Pagado |
|---|-----------------------|-----------|----------------------|
| <b>F. Financiamiento (F = F1 + F2)</b>  | <b>0</b>              | <b>0</b>  | <b>0</b>             |
| F1. Financiamiento con Fuente de Pago de Ingresos de Libre Disposición        | 0                     | 0         | 0                    |
| F2. Financiamiento con Fuente de Pago de Transferencias Federales Etiquetadas | 0                     | 0         | 0                    |
| <b>G. Amortización de la Deuda (G = G1 + G2)</b>                              | <b>0</b>              | <b>0</b>  | <b>0</b>             |
| G1. Amortización de la Deuda Pública con Gasto No Etiquetado                  | 0                     | 0         | 0                    |
| G2. Amortización de la Deuda Pública con Gasto Etiquetado                     | 0                     | 0         | 0                    |
| <b>A3. Financiamiento Neto (A3 = F – G)</b>                                   | <b>0</b>              | <b>0</b>  | <b>0</b>             |

| Concepto   | Estimado/<br>Aprobado | Devengado | Recaudado/<br>Pagado |
|--|-----------------------|-----------|----------------------|
| A1. Ingresos de Libre Disposición  | 18,633,351            | 3,894,484 | 3,894,484            |
| <b>A3.1 Financiamiento Neto con Fuente de Pago de Ingresos de Libre Disposición (A3.1 = F1 – G1)</b> | <b>0</b>              | <b>0</b>  | <b>0</b>             |
| F1. Financiamiento con Fuente de Pago de Ingresos de Libre Disposición                               | 0                     | 0         | 0                    |
| G1. Amortización de la Deuda Pública con Gasto No Etiquetado   | 0                     | 0         | 0                    |
| B1. Gasto No Etiquetado (sin incluir Amortización de la Deuda Pública)                               | 18,633,351            | 3,894,484 | 3,894,484            |
| C1. Remanentes de Ingresos de Libre Disposición aplicados en el periodo                              |                       | 0         | 0                    |
| <b>V. Balance Presupuestario de Recursos Disponibles (V = A1 + A3.1 – B1 + C1)</b>                   | <b>0</b>              | <b>0</b>  | <b>0</b>             |
| <b>VI. Balance Presupuestario de Recursos Disponibles sin Financiamiento Neto (VI = V – A3.1)</b>    | <b>0</b>              | <b>0</b>  | <b>0</b>             |

| Concepto  | Estimado/<br>Aprobado | Devengado | Recaudado/<br>Pagado |
|---|-----------------------|-----------|----------------------|
| A2. Transferencias Federales Etiquetadas  | 0                     | 0         | 0                    |
| <b>A3.2 Financiamiento Neto con Fuente de Pago de Transferencias Federales Etiquetadas (A3.2 = F2 – G2)</b> | <b>0</b>              | <b>0</b>  | <b>0</b>             |
| F2. Financiamiento con Fuente de Pago de Transferencias Federales Etiquetadas                               | 0                     | 0         | 0                    |
| G2. Amortización de la Deuda Pública con Gasto Etiquetado   | 0                     | 0         | 0                    |
| B2. Gasto Etiquetado (sin incluir Amortización de la Deuda Pública)   | 0                     | 0         | 0                    |
| C2. Remanentes de Transferencias Federales Etiquetadas aplicados en el periodo                              |                       | 0         | 0                    |
| <b>VII. Balance Presupuestario de Recursos Etiquetados (VII = A2 + A3.2 – B2 + C2)</b>                      | <b>0</b>              | <b>0</b>  | <b>0</b>             |
| <b>VIII. Balance Presupuestario de Recursos Etiquetados sin Financiamiento Neto (VIII = VII – A3.2)</b>     | <b>0</b>              | <b>0</b>  | <b>0</b>             |

| ARCHIVO GENERAL DEL ESTADO DE OAXACA  |                   |                                |                   |                  |                  |                 |
|---|-------------------|--------------------------------|-------------------|------------------|------------------|-----------------|
| Estado Analítico del Ingreso Detallado-LDF  |                   |                                |                   |                  |                  |                 |
| Del 1 de enero al 31 de marzo de 2026   |                   |                                |                   |                  |                  |                 |
| (PESOS)   |                   |                                |                   |                  |                  |                 |
| Concepto  | Ingreso           |                                |                   |                  |                  | Diferencia      |
|   | Estimado          | Ampliaciones/<br>(Reducciones) | Modificado        | Devengado        | Recaudado        |                 |
| <b>Ingresos de Libre Disposición</b>  |                   |                                |                   |                  |                  |                 |
| A. Impuestos  | 0                 | 0                              | 0                 | 0                | 0                | 0               |
| B. Cuotas y Aportaciones de Seguridad Social  | 0                 | 0                              | 0                 | 0                | 0                | 0               |
| C. Contribuciones de Mejoras  | 0                 | 0                              | 0                 | 0                | 0                | 0               |
| D. Derechos   | 0                 | 0                              | 0                 | 0                | 0                | 0               |
| E. Productos  | 0                 | 0                              | 0                 | 0                | 0                | 0               |
| F. Aprovechamientos   | 0                 | 0                              | 0                 | 0                | 0                | 0               |
| G. Ingresos por Ventas de Bienes y Servicios  | 0                 | 0                              | 0                 | 0                | 0                | 0               |
| <b>H. Participaciones (H=h1+h2+h3+h4+h5+h6+h7+h8+h9+h10+h11)</b>  | <b>0</b>          | <b>0</b>                       | <b>0</b>          | <b>0</b>         | <b>0</b>         | <b>0</b>        |
| h1) Fondo General de Participaciones  | 0                 | 0                              | 0                 | 0                | 0                | 0               |
| h2) Fondo de Fomento Municipal  | 0                 | 0                              | 0                 | 0                | 0                | 0               |
| h3) Fondo de Fiscalización y Recaudación  | 0                 | 0                              | 0                 | 0                | 0                | 0               |
| h4) Fondo de Compensación   | 0                 | 0                              | 0                 | 0                | 0                | 0               |
| h5) Fondo de Extracción de Hidrocarburos  | 0                 | 0                              | 0                 | 0                | 0                | 0               |
| h6) Impuesto Especial Sobre Producción y Servicios  | 0                 | 0                              | 0                 | 0                | 0                | 0               |
| h7) 0.136% de la Recaudación Federal Participable   | 0                 | 0                              | 0                 | 0                | 0                | 0               |
| h8) 3.17% Sobre Extracción de Petróleo  | 0                 | 0                              | 0                 | 0                | 0                | 0               |
| h9) Gasolinas y Diésel  | 0                 | 0                              | 0                 | 0                | 0                | 0               |
| h10) Fondo del Impuesto Sobre la Renta  | 0                 | 0                              | 0                 | 0                | 0                | 0               |
| h11) Fondo de Estabilización de los Ingresos de las Entidades Federativas   | 0                 | 0                              | 0                 | 0                | 0                | 0               |
| <b>I. Incentivos Derivados de la Colaboración Fiscal (I=i1+i2+i3+i4+i5)</b>   | <b>0</b>          | <b>0</b>                       | <b>0</b>          | <b>0</b>         | <b>0</b>         | <b>0</b>        |
| i1) Tenencia o Uso de Vehículos   | 0                 | 0                              | 0                 | 0                | 0                | 0               |
| i2) Fondo de Compensación ISAN  | 0                 | 0                              | 0                 | 0                | 0                | 0               |
| i3) Impuesto Sobre Automóviles Nuevos   | 0                 | 0                              | 0                 | 0                | 0                | 0               |
| i4) Fondo de Compensación de Repecos-Intermedios  | 0                 | 0                              | 0                 | 0                | 0                | 0               |
| i5) Otros Incentivos Económicos   | 0                 | 0                              | 0                 | 0                | 0                | 0               |
| J. Transferencias   | 18,633,351        | -142,446                       | 18,490,905        | 3,894,484        | 3,894,484        | -142,446        |
| K. Convenios  | 0                 | 0                              | 0                 | 0                | 0                | 0               |
| k1) Otros Convenios y Subsidios   | 0                 | 0                              | 0                 | 0                | 0                | 0               |
| <b>L. Otros Ingresos de Libre Disposición (L=l1+l2)</b>   | <b>0</b>          | <b>0</b>                       | <b>0</b>          | <b>0</b>         | <b>0</b>         | <b>0</b>        |
| l1) Participaciones en Ingresos Locales   | 0                 | 0                              | 0                 | 0                | 0                | 0               |
| l2) Otros Ingresos de Libre Disposición   | 0                 | 0                              | 0                 | 0                | 0                | 0               |
| <b>I. Total de Ingresos de Libre Disposición (I=A+B+C+D+E+F+G+H+I+J+K+L)</b>  | <b>18,633,351</b> | <b>-142,446</b>                | <b>18,490,905</b> | <b>3,894,484</b> | <b>3,894,484</b> | <b>-142,446</b> |
| <b>Ingresos Excedentes de Ingresos de Libre Disposición</b>   |                   |                                |                   |                  |                  |                 |
| <b>Transferencias Federales Etiquetadas</b>   |                   |                                |                   |                  |                  |                 |
| <b>A. Aportaciones (A=a1+a2+a3+a4+a5+a6+a7+a8)</b>  | <b>0</b>          | <b>0</b>                       | <b>0</b>          | <b>0</b>         | <b>0</b>         | <b>0</b>        |
| a1) Fondo de Aportaciones para la Nómina Educativa y Gasto Operativo  | 0                 | 0                              | 0                 | 0                | 0                | 0               |
| a2) Fondo de Aportaciones para los Servicios de Salud   | 0                 | 0                              | 0                 | 0                | 0                | 0               |
| a3) Fondo de Aportaciones para la Infraestructura Social  | 0                 | 0                              | 0                 | 0                | 0                | 0               |
| a4) Fondo de Aportaciones para el Fortalecimiento de los Municipios y de las Demarcaciones Territoriales del Distrito Federal | 0                 | 0                              | 0                 | 0                | 0                | 0               |
| a5) Fondo de Aportaciones Múltiples   | 0                 | 0                              | 0                 | 0                | 0                | 0               |
| a6) Fondo de Aportaciones para la Educación Tecnológica y de Adultos  | 0                 | 0                              | 0                 | 0                | 0                | 0               |
| a7) Fondo de Aportaciones para la Seguridad Pública de los Estados y del Distrito Federal                                     | 0                 | 0                              | 0                 | 0                | 0                | 0               |
| a8) Fondo de Aportaciones para el Fortalecimiento de las Entidades Federativas  | 0                 | 0                              | 0                 | 0                | 0                | 0               |
| <b>B. Convenios (B=b1+b2+b3+b4)</b>   | <b>0</b>          | <b>0</b>                       | <b>0</b>          | <b>0</b>         | <b>0</b>         | <b>0</b>        |
| b1) Convenios de Protección Social en Salud   | 0                 | 0                              | 0                 | 0                | 0                | 0               |
| b2) Convenios de Descentralización  | 0                 | 0                              | 0                 | 0                | 0                | 0               |
| b3) Convenios de Reasignación   | 0                 | 0                              | 0                 | 0                | 0                | 0               |
| b4) Otros Convenios y Subsidios   | 0                 | 0                              | 0                 | 0                | 0                | 0               |
| <b>C. Fondos Distintos de Aportaciones (C=c1+c2)</b>  | <b>0</b>          | <b>0</b>                       | <b>0</b>          | <b>0</b>         | <b>0</b>         | <b>0</b>        |
| c1) Fondo para Entidades Federativas y Municipios Productores de Hidrocarburos  | 0                 | 0                              | 0                 | 0                | 0                | 0               |
| c2) Fondo Minero  | 0                 | 0                              | 0                 | 0                | 0                | 0               |
| D. Transferencias, Subsidios y Subvenciones, y Pensiones y Jubilaciones   | 0                 | 0                              | 0                 | 0                | 0                | 0               |
| E. Otras Transferencias Federales Etiquetadas   | 0                 | 0                              | 0                 | 0                | 0                | 0               |
| <b>II. Total de Transferencias Federales Etiquetadas (II = A + B + C + D + E)</b>   | <b>0</b>          | <b>0</b>                       | <b>0</b>          | <b>0</b>         | <b>0</b>         | <b>0</b>        |
| <b>III. Ingresos Derivados de Financiamientos (III = A)</b>   | <b>0</b>          | <b>0</b>                       | <b>0</b>          | <b>0</b>         | <b>0</b>         | <b>0</b>        |
| A. Ingresos Derivados de Financiamientos  | 0                 | 0                              | 0                 | 0                | 0                | 0               |
| <b>IV. Total de Ingresos (IV = I + II + III)</b>  | <b>18,633,351</b> | <b>-142,446</b>                | <b>18,490,905</b> | <b>3,894,484</b> | <b>3,894,484</b> | <b>-142,446</b> |
| <b>Datos Informativos</b>   |                   |                                |                   |                  |                  |                 |
| 1. Ingresos Derivados de Financiamientos con Fuente de Pago de Ingresos de Libre Disposición                                  | 0                 | 0                              | 0                 | 0                | 0                | 0               |
| 2. Ingresos Derivados de Financiamientos con Fuente de Pago de Transferencias Federales Etiquetadas                           | 0                 | 0                              | 0                 | 0                | 0                | 0               |
| <b>3. Ingresos Derivados de Financiamientos (3 = 1 + 2)</b>   | <b>0</b>          | <b>0</b>                       | <b>0</b>          | <b>0</b>         | <b>0</b>         | <b>0</b>        |

| ARCHIVO GENERAL DEL ESTADO DE OAXACA<br>Informe Analítico de la Deuda Pública y Otros Pasivos - LDF<br>Del 1 de enero al 31 de marzo de 2026<br>(PESOS) |                                      |                               |                                |  |  |                                   |  |
|---|--------------------------------------|-------------------------------|--------------------------------|--|--|-----------------------------------|--|
| Denominación de la Deuda Pública y Otros Pasivos  | Saldo al 31 de diciembre de 2025 (d) | Disposiciones del Periodo (e) | Amortizaciones del Periodo (f) | Revaluaciones, Reclasificaciones y Otros Ajustes (g) | Saldo Final del Periodo (h)<br>h=d+e-f+g | Pago de Intereses del Periodo (i) | Pago de Comisiones y demás costos asociados durante el Periodo (j) |
| <b>1. Deuda Pública (1=A+B)</b>   |                                      |                               |                                |  |  |                                   |  |
| A. Corto Plazo (A=a1+a2+a3)   |                                      |                               |                                |  |  |                                   |  |
| a1) Instituciones de Crédito  |                                      |                               |                                |  |  |                                   |  |
| a2) Títulos y Valores   |                                      |                               |                                |  |  |                                   |  |
| a3) Arrendamientos Financieros  |                                      |                               |                                |  |  |                                   |  |
| B. Largo Plazo (B=b1+b2+b3)   |                                      |                               |                                |  |  |                                   |  |
| b1) Instituciones de Crédito  |                                      |                               |                                |  |  |                                   |  |
| b2) Títulos y Valores   |                                      |                               |                                |  |  |                                   |  |
| b3) Arrendamientos Financieros  |                                      |                               |                                |  |  |                                   |  |
| <b>2. Otros Pasivos</b>   | 718,657                              | 5,221,709                     | 4,723,844                      | 0  | 220,793                                  | 0.00                              | 0.00   |
| <b>3. Total de la Deuda Pública y Otros Pasivos (3=1+2)</b>   | <b>718,657</b>                       | <b>5,221,709</b>              | <b>4,723,844</b>               | <b>0</b>   | <b>220,793</b>                           | <b>0.00</b>                       | <b>0.00</b>  |
| <b>4. Deuda Contingente 1 (Informativo)</b>   |                                      |                               |                                |  |  |                                   |  |
| A. Deuda Contingente 1  |                                      |                               |                                |  |  |                                   |  |
| B. Deuda Contingente 2  |                                      |                               |                                |  |  |                                   |  |
| C. Deuda Contingente XX   |                                      |                               |                                |  |  |                                   |  |
| <b>5. Valor de Instrumentos Bono Cupón Cero 2 (Informativo)</b>   |                                      |                               |                                |  |  |                                   |  |
| A. Instrumento Bono Cupón Cero 1  |                                      |                               |                                |  |  |                                   |  |
| B. Instrumento Bono Cupón Cero 2  |                                      |                               |                                |  |  |                                   |  |
| C. Instrumento Bono Cupón Cero XX   |                                      |                               |                                |  |  |                                   |  |

1 Se refiere a cualquier Financiamiento sin fuente o garantía de pago definida, que sea asumida de manera solidaria o subsidiaria por las Entidades Federativas con sus Municipios, organismos descentralizados y empresas de participación estatal mayoritaria y fideicomisos, locales o municipales, y por los Municipios con sus respectivos organismos descentralizados y empresas de participación municipal mayoritaria.

2 Se refiere al valor del Bono Cupón Cero que respalda el pago de los créditos asociados al mismo (Activo).

| Obligaciones a Corto Plazo (k)                     | Monto Contratado (l) | Plazo Pactado (m) | Tasa de Interés (n) | Comisiones y Costos Relacionados (o) | Tasa Efectiva (p) |
|--|----------------------|-------------------|---------------------|--------------------------------------|-------------------|
| <b>6. Obligaciones a Corto Plazo (Informativo)</b> |                      |                   |                     |                                      |                   |
| A. Crédito 1                                       |                      |                   |                     |                                      |                   |
| B. Crédito 2                                       |                      |                   |                     |                                      |                   |
| C. Crédito XX                                      |                      |                   |                     |                                      |                   |

ARCHIVO GENERAL DEL ESTADO  
 Informe Analítico de Obligaciones Diferentes de Financiamientos -LDF  
 Del 1 de enero al 31 de marzo de 2026  
 (PESOS)

| Denominación de las Obligaciones Diferentes de Financiamiento (c )   | Fecha del Contrato (d) | Fecha de inicio de operación del proyecto (e ) | Fecha de vencimiento (f) | Monto de la inversión pactado (g) | Plazo pactado (h) | Monto promedio mensual del pago de la contraprestación (i) | Monto promedio mensual del pago de la contraprestación correspondiente al pago de inversión (j) | Monto pagado de la inversión al 31 de marzo de 2026 (k) | Monto pagado de la inversión actualizado al 31 de marzo de 2026 (l) | Saldo pendiente por pagar de la inversión al 31 de marzo de 2026 (m = g – l) |
|--|------------------------|--|--------------------------|-----------------------------------|-------------------|--|---|---|---|--|
| <b>A. Asociaciones Público Privadas (APP's) (A=a+b+c+d)</b>          |                        |  |                          | 0                                 |                   | 0  | 0   | 0   | 0   | 0  |
| a) APP 1   |                        |  |                          | 0                                 |                   | 0  | 0   | 0   | 0   | 0  |
| b) APP 2   |                        |  |                          | 0                                 |                   | 0  | 0   | 0   | 0   | 0  |
| c) APP 3   |                        |  |                          | 0                                 |                   | 0  | 0   | 0   | 0   | 0  |
| d) APP XX  |                        |  |                          | 0                                 |                   | 0  | 0   | 0   | 0   | 0  |
| <b>B. Otros Instrumentos (B=a+b+c+d)</b>                             |                        |  |                          | 0                                 |                   | 0  | 0   | 0   | 0   | 0  |
| a) Otro Instrumento 1  |                        |  |                          | 0                                 |                   | 0  | 0   | 0   | 0   | 0  |
| b) Otro Instrumento 2  |                        |  |                          | 0                                 |                   | 0  | 0   | 0   | 0   | 0  |
| c) Otro Instrumento 3  |                        |  |                          | 0                                 |                   | 0  | 0   | 0   | 0   | 0  |
| d) Otro Instrumento XX   |                        |  |                          | 0                                 |                   | 0  | 0   | 0   | 0   | 0  |
| <b>C. Total de Obligaciones Diferentes de Financiamiento (C=A+B)</b> |                        |  |                          | 0                                 |                   | 0  | 0   | 0   | 0   | 0  |

**ARCHIVO GENERAL DEL ESTADO DE OAXACA**  
**Estado Analítico del Ejercicio del Presupuesto de Egresos Detallado - LDF**  
**Clasificación por Objeto del Gasto (Capítulo y Concepto)**  
**Del 1 de enero al 31 de marzo de 2026**  
**(PESOS)**

| Concepto   | Egresos           |                                |                   |                  |                  | Subejercicio      |
|--|-------------------|--------------------------------|-------------------|------------------|------------------|-------------------|
|  | Aprobado          | Ampliaciones/<br>(Reducciones) | Modificado        | Devengado        | Pagado           |                   |
| <b>I. Gasto No Etiquetado (I=A+B+C+D+E+F+G+H+I)</b>                                      | <b>18,633,351</b> | <b>-142,446</b>                | <b>18,490,905</b> | <b>3,894,484</b> | <b>3,892,386</b> | <b>14,596,421</b> |
| A. Servicios Personales (A=a1+a2+a3+a4+a5+a6+a7)   | 0                 | 0                              | 0                 | 0                | 0                | 0                 |
| a1) Remuneraciones al Personal de Carácter Permanente                                    | 0                 | 0                              | 0                 | 0                | 0                | 0                 |
| a2) Remuneraciones al Personal de Carácter Transitorio                                   | 0                 | 0                              | 0                 | 0                | 0                | 0                 |
| a3) Remuneraciones Adicionales y Especiales  | 0                 | 0                              | 0                 | 0                | 0                | 0                 |
| a4) Seguridad Social   | 0                 | 0                              | 0                 | 0                | 0                | 0                 |
| a5) Otras Prestaciones Sociales y Económicas   | 0                 | 0                              | 0                 | 0                | 0                | 0                 |
| a6) Previsiones  | 0                 | 0                              | 0                 | 0                | 0                | 0                 |
| a7) Pago de Estímulos a Servidores Públicos  | 0                 | 0                              | 0                 | 0                | 0                | 0                 |
| B. Materiales y Suministros (B=b1+b2+b3+b4+b5+b6+b7+b8+b9)                               | 0                 | 0                              | 0                 | 0                | 0                | 0                 |
| b1) Materiales de Administración, Emisión de Documentos y Artículos Oficiales            | 0                 | 0                              | 0                 | 0                | 0                | 0                 |
| b2) Alimentos y Utensilios   | 0                 | 0                              | 0                 | 0                | 0                | 0                 |
| b3) Materias Primas y Materiales de Producción y Comercialización                        | 0                 | 0                              | 0                 | 0                | 0                | 0                 |
| b4) Materiales y Artículos de Construcción y de Reparación                               | 0                 | 0                              | 0                 | 0                | 0                | 0                 |
| b5) Productos Químicos, Farmacéuticos y de Laboratorio                                   | 0                 | 0                              | 0                 | 0                | 0                | 0                 |
| b6) Combustibles, Lubricantes y Aditivos   | 0                 | 0                              | 0                 | 0                | 0                | 0                 |
| b7) Vestuario, Blancos, Prendas de Protección y Artículos Deportivos                     | 0                 | 0                              | 0                 | 0                | 0                | 0                 |
| b8) Materiales y Suministros Para Seguridad  | 0                 | 0                              | 0                 | 0                | 0                | 0                 |
| b9) Herramientas, Refacciones y Accesorios Menores                                       | 0                 | 0                              | 0                 | 0                | 0                | 0                 |
| C. Servicios Generales (C=c1+c2+c3+c4+c5+c6+c7+c8+c9)                                    | 0                 | 0                              | 0                 | 0                | 0                | 0                 |
| c1) Servicios Básicos  | 0                 | 0                              | 0                 | 0                | 0                | 0                 |
| c2) Servicios de Arrendamiento   | 0                 | 0                              | 0                 | 0                | 0                | 0                 |
| c3) Servicios Profesionales, Científicos, Técnicos y Otros Servicios                     | 0                 | 0                              | 0                 | 0                | 0                | 0                 |
| c4) Servicios Financieros, Bancarios y Comerciales                                       | 0                 | 0                              | 0                 | 0                | 0                | 0                 |
| c5) Servicios de Instalación, Reparación, Mantenimiento y Conservación                   | 0                 | 0                              | 0                 | 0                | 0                | 0                 |
| c6) Servicios de Comunicación Social y Publicidad  | 0                 | 0                              | 0                 | 0                | 0                | 0                 |
| c7) Servicios de Traslado y Viáticos   | 0                 | 0                              | 0                 | 0                | 0                | 0                 |
| c8) Servicios Oficiales  | 0                 | 0                              | 0                 | 0                | 0                | 0                 |
| c9) Otros Servicios Generales  | 0                 | 0                              | 0                 | 0                | 0                | 0                 |
| D. Transferencias, Asignaciones, Subsidios y Otras Ayudas (D=d1+d2+d3+d4+d5+d6+d7+d8+d9) | <b>18,633,351</b> | <b>-142,446</b>                | <b>18,490,905</b> | <b>3,894,484</b> | <b>3,892,386</b> | <b>14,596,421</b> |
| d1) Transferencias Internas y Asignaciones al Sector Público                             | 18,633,351        | -142,446                       | 18,490,905        | 3,894,484        | 3,892,386        | 14,596,421        |
| d2) Transferencias al Resto del Sector Público   | 0                 | 0                              | 0                 | 0                | 0                | 0                 |
| d3) Subsidios y Subvenciones   | 0                 | 0                              | 0                 | 0                | 0                | 0                 |
| d4) Ayudas Sociales  | 0                 | 0                              | 0                 | 0                | 0                | 0                 |
| d5) Pensiones y Jubilaciones   | 0                 | 0                              | 0                 | 0                | 0                | 0                 |
| d6) Transferencias a Fideicomisos, Mandatos y Otros Análogos                             | 0                 | 0                              | 0                 | 0                | 0                | 0                 |
| d7) Transferencias a la Seguridad Social   | 0                 | 0                              | 0                 | 0                | 0                | 0                 |
| d8) Donativos  | 0                 | 0                              | 0                 | 0                | 0                | 0                 |
| d9) Transferencias al Exterior   | 0                 | 0                              | 0                 | 0                | 0                | 0                 |
| E. Bienes Muebles, Inmuebles e Intangibles (E=e1+e2+e3+e4+e5+e6+e7+e8+e9)                | 0                 | 0                              | 0                 | 0                | 0                | 0                 |
| e1) Mobiliario y Equipo de Administración  | 0                 | 0                              | 0                 | 0                | 0                | 0                 |
| e2) Mobiliario y Equipo Educativo y Recreativo   | 0                 | 0                              | 0                 | 0                | 0                | 0                 |
| e3) Equipo e Instrumental Médico y de Laboratorio  | 0                 | 0                              | 0                 | 0                | 0                | 0                 |
| e4) Vehículos y Equipo de Transporte   | 0                 | 0                              | 0                 | 0                | 0                | 0                 |
| e5) Equipo de Defensa y Seguridad  | 0                 | 0                              | 0                 | 0                | 0                | 0                 |
| e6) Maquinaria, Otros Equipos y Herramientas   | 0                 | 0                              | 0                 | 0                | 0                | 0                 |
| e7) Activos Biológicos   | 0                 | 0                              | 0                 | 0                | 0                | 0                 |
| e8) Bienes Inmuebles   | 0                 | 0                              | 0                 | 0                | 0                | 0                 |
| e9) Activos Intangibles  | 0                 | 0                              | 0                 | 0                | 0                | 0                 |
| F. Inversión Pública (F=f1+f2+f3)  | 0                 | 0                              | 0                 | 0                | 0                | 0                 |
| f1) Obra Pública en Bienes de Dominio Público  | 0                 | 0                              | 0                 | 0                | 0                | 0                 |
| f2) Obra Pública en Bienes Propios   | 0                 | 0                              | 0                 | 0                | 0                | 0                 |
| f3) Proyectos Productivos y Acciones de Fomento  | 0                 | 0                              | 0                 | 0                | 0                | 0                 |
| G. Inversiones Financieras y Otras Provisiones (G=g1+g2+g3+g4+g5+g6+g7)                  | 0                 | 0                              | 0                 | 0                | 0                | 0                 |
| g1) Inversiones Para el Fomento de Actividades Productivas                               | 0                 | 0                              | 0                 | 0                | 0                | 0                 |
| g2) Acciones y Participaciones de Capital  | 0                 | 0                              | 0                 | 0                | 0                | 0                 |
| g3) Compra de Títulos y Valores  | 0                 | 0                              | 0                 | 0                | 0                | 0                 |
| g4) Concesión de Préstamos   | 0                 | 0                              | 0                 | 0                | 0                | 0                 |
| g5) Inversiones en Fideicomisos, Mandatos y Otros Análogos                               | 0                 | 0                              | 0                 | 0                | 0                | 0                 |
| Fideicomiso de Desastres Naturales (Informativo)   | 0                 | 0                              | 0                 | 0                | 0                | 0                 |
| g6) Otras Inversiones Financieras  | 0                 | 0                              | 0                 | 0                | 0                | 0                 |
| g7) Provisiones para Contingencias y Otras Erogaciones Especiales                        | 0                 | 0                              | 0                 | 0                | 0                | 0                 |
| H. Participaciones y Aportaciones (H=h1+h2+h3)   | 0                 | 0                              | 0                 | 0                | 0                | 0                 |
| h1) Participaciones  | 0                 | 0                              | 0                 | 0                | 0                | 0                 |
| h2) Aportaciones   | 0                 | 0                              | 0                 | 0                | 0                | 0                 |
| h3) Convenios  | 0                 | 0                              | 0                 | 0                | 0                | 0                 |
| I. Deuda Pública (I=i1+i2+i3+i4+i5+i6+i7)  | 0                 | 0                              | 0                 | 0                | 0                | 0                 |
| i1) Amortización de la Deuda Pública   | 0                 | 0                              | 0                 | 0                | 0                | 0                 |
| i2) Intereses de la Deuda Pública  | 0                 | 0                              | 0                 | 0                | 0                | 0                 |
| i3) Comisiones de la Deuda Pública   | 0                 | 0                              | 0                 | 0                | 0                | 0                 |
| i4) Gastos de la Deuda Pública   | 0                 | 0                              | 0                 | 0                | 0                | 0                 |
| i5) Costo por Coberturas   | 0                 | 0                              | 0                 | 0                | 0                | 0                 |
| i6) Apoyos Financieros   | 0                 | 0                              | 0                 | 0                | 0                | 0                 |
| i7) Adeudos de Ejercicios Fiscales Anteriores (ADEFAS)                                   | 0                 | 0                              | 0                 | 0                | 0                | 0                 |

| Concepto  | Egresos           |                                |                   |                  |                  | Subejercicio      |
|---|-------------------|--------------------------------|-------------------|------------------|------------------|-------------------|
|   | Aprobado          | Ampliaciones/<br>(Reducciones) | Modificado        | Devengado        | Pagado           |                   |
| <b>II. Gasto Etiquetado (II=A+B+C+D+E+F+G+H+I)</b>  | <b>0</b>          | <b>0</b>                       | <b>0</b>          | <b>0</b>         | <b>0</b>         | <b>0</b>          |
| <b>A. Servicios Personales (A=a1+a2+a3+a4+a5+a6+a7)</b>   | <b>0</b>          | <b>0</b>                       | <b>0</b>          | <b>0</b>         | <b>0</b>         | <b>0</b>          |
| a1) Remuneraciones al Personal de Carácter Permanente   | 0                 | 0                              | 0                 | 0                | 0                | 0                 |
| a2) Remuneraciones al Personal de Carácter Transitorio  | 0                 | 0                              | 0                 | 0                | 0                | 0                 |
| a3) Remuneraciones Adicionales y Especiales   | 0                 | 0                              | 0                 | 0                | 0                | 0                 |
| a4) Seguridad Social  | 0                 | 0                              | 0                 | 0                | 0                | 0                 |
| a5) Otras Prestaciones Sociales y Económicas  | 0                 | 0                              | 0                 | 0                | 0                | 0                 |
| a6) Previsiones   | 0                 | 0                              | 0                 | 0                | 0                | 0                 |
| a7) Pago de Estímulos a Servidores Públicos   | 0                 | 0                              | 0                 | 0                | 0                | 0                 |
| <b>B. Materiales y Suministros (B=b1+b2+b3+b4+b5+b6+b7+b8+b9)</b>                               | <b>0</b>          | <b>0</b>                       | <b>0</b>          | <b>0</b>         | <b>0</b>         | <b>0</b>          |
| b1) Materiales de Administración, Emisión de Documentos y Artículos Oficiales                   | 0                 | 0                              | 0                 | 0                | 0                | 0                 |
| b2) Alimentos y Utensilios  | 0                 | 0                              | 0                 | 0                | 0                | 0                 |
| b3) Materias Primas y Materiales de Producción y Comercialización                               | 0                 | 0                              | 0                 | 0                | 0                | 0                 |
| b4) Materiales y Artículos de Construcción y de Reparación                                      | 0                 | 0                              | 0                 | 0                | 0                | 0                 |
| b5) Productos Químicos, Farmacéuticos y de Laboratorio  | 0                 | 0                              | 0                 | 0                | 0                | 0                 |
| b6) Combustibles, Lubricantes y Aditivos  | 0                 | 0                              | 0                 | 0                | 0                | 0                 |
| b7) Vestuario, Blancos, Prendas de Protección y Artículos Deportivos                            | 0                 | 0                              | 0                 | 0                | 0                | 0                 |
| b8) Materiales y Suministros Para Seguridad   | 0                 | 0                              | 0                 | 0                | 0                | 0                 |
| b9) Herramientas, Refacciones y Accesorios Menores  | 0                 | 0                              | 0                 | 0                | 0                | 0                 |
| <b>C. Servicios Generales (C=c1+c2+c3+c4+c5+c6+c7+c8+c9)</b>                                    | <b>0</b>          | <b>0</b>                       | <b>0</b>          | <b>0</b>         | <b>0</b>         | <b>0</b>          |
| c1) Servicios Básicos   | 0                 | 0                              | 0                 | 0                | 0                | 0                 |
| c2) Servicios de Arrendamiento  | 0                 | 0                              | 0                 | 0                | 0                | 0                 |
| c3) Servicios Profesionales, Científicos, Técnicos y Otros Servicios                            | 0                 | 0                              | 0                 | 0                | 0                | 0                 |
| c4) Servicios Financieros, Bancarios y Comerciales  | 0                 | 0                              | 0                 | 0                | 0                | 0                 |
| c5) Servicios de Instalación, Reparación, Mantenimiento y Conservación                          | 0                 | 0                              | 0                 | 0                | 0                | 0                 |
| c6) Servicios de Comunicación Social y Publicidad   | 0                 | 0                              | 0                 | 0                | 0                | 0                 |
| c7) Servicios de Traslado y Viáticos  | 0                 | 0                              | 0                 | 0                | 0                | 0                 |
| c8) Servicios Oficiales   | 0                 | 0                              | 0                 | 0                | 0                | 0                 |
| c9) Otros Servicios Generales   | 0                 | 0                              | 0                 | 0                | 0                | 0                 |
| <b>D. Transferencias, Asignaciones, Subsidios y Otras Ayudas (D=d1+d2+d3+d4+d5+d6+d7+d8+d9)</b> | <b>0</b>          | <b>0</b>                       | <b>0</b>          | <b>0</b>         | <b>0</b>         | <b>0</b>          |
| d1) Transferencias Internas y Asignaciones al Sector Público                                    | 0                 | 0                              | 0                 | 0                | 0                | 0                 |
| d2) Transferencias al Resto del Sector Público  | 0                 | 0                              | 0                 | 0                | 0                | 0                 |
| d3) Subsidios y Subvenciones  | 0                 | 0                              | 0                 | 0                | 0                | 0                 |
| d4) Ayudas Sociales   | 0                 | 0                              | 0                 | 0                | 0                | 0                 |
| d5) Pensiones y Jubilaciones  | 0                 | 0                              | 0                 | 0                | 0                | 0                 |
| d6) Transferencias a Fideicomisos, Mandatos y Otros Análogos                                    | 0                 | 0                              | 0                 | 0                | 0                | 0                 |
| d7) Transferencias a la Seguridad Social  | 0                 | 0                              | 0                 | 0                | 0                | 0                 |
| d8) Donativos   | 0                 | 0                              | 0                 | 0                | 0                | 0                 |
| d9) Transferencias al Exterior  | 0                 | 0                              | 0                 | 0                | 0                | 0                 |
| <b>E. Bienes Muebles, Inmuebles e Intangibles (E=e1+e2+e3+e4+e5+e6+e7+e8+e9)</b>                | <b>0</b>          | <b>0</b>                       | <b>0</b>          | <b>0</b>         | <b>0</b>         | <b>0</b>          |
| e1) Mobiliario y Equipo de Administración   | 0                 | 0                              | 0                 | 0                | 0                | 0                 |
| e2) Mobiliario y Equipo Educativo y Recreativo  | 0                 | 0                              | 0                 | 0                | 0                | 0                 |
| e3) Equipo e Instrumental Médico y de Laboratorio   | 0                 | 0                              | 0                 | 0                | 0                | 0                 |
| e4) Vehículos y Equipo de Transporte  | 0                 | 0                              | 0                 | 0                | 0                | 0                 |
| e5) Equipo de Defensa y Seguridad   | 0                 | 0                              | 0                 | 0                | 0                | 0                 |
| e6) Maquinaria, Otros Equipos y Herramientas  | 0                 | 0                              | 0                 | 0                | 0                | 0                 |
| e7) Activos Biológicos  | 0                 | 0                              | 0                 | 0                | 0                | 0                 |
| e8) Bienes Inmuebles  | 0                 | 0                              | 0                 | 0                | 0                | 0                 |
| e9) Activos Intangibles   | 0                 | 0                              | 0                 | 0                | 0                | 0                 |
| <b>F. Inversión Pública (F=f1+f2+f3)</b>  | <b>0</b>          | <b>0</b>                       | <b>0</b>          | <b>0</b>         | <b>0</b>         | <b>0</b>          |
| f1) Obra Pública en Bienes de Dominio Público   | 0                 | 0                              | 0                 | 0                | 0                | 0                 |
| f2) Obra Pública en Bienes Propios  | 0                 | 0                              | 0                 | 0                | 0                | 0                 |
| f3) Proyectos Productivos y Acciones de Fomento   | 0                 | 0                              | 0                 | 0                | 0                | 0                 |
| <b>G. Inversiones Financieras y Otras Provisiones (G=g1+g2+g3+g4+g5+g6+g7)</b>                  | <b>0</b>          | <b>0</b>                       | <b>0</b>          | <b>0</b>         | <b>0</b>         | <b>0</b>          |
| g1) Inversiones Para el Fomento de Actividades Productivas                                      | 0                 | 0                              | 0                 | 0                | 0                | 0                 |
| g2) Acciones y Participaciones de Capital   | 0                 | 0                              | 0                 | 0                | 0                | 0                 |
| g3) Compra de Títulos y Valores   | 0                 | 0                              | 0                 | 0                | 0                | 0                 |
| g4) Concesión de Préstamos  | 0                 | 0                              | 0                 | 0                | 0                | 0                 |
| g5) Inversiones en Fideicomisos, Mandatos y Otros Análogos                                      | 0                 | 0                              | 0                 | 0                | 0                | 0                 |
| Fideicomiso de Desastres Naturales (Informativo)  | 0                 | 0                              | 0                 | 0                | 0                | 0                 |
| g6) Otras Inversiones Financieras   | 0                 | 0                              | 0                 | 0                | 0                | 0                 |
| g7) Provisiones para Contingencias y Otras Erogaciones Especiales                               | 0                 | 0                              | 0                 | 0                | 0                | 0                 |
| <b>H. Participaciones y Aportaciones (H=h1+h2+h3)</b>   | <b>0</b>          | <b>0</b>                       | <b>0</b>          | <b>0</b>         | <b>0</b>         | <b>0</b>          |
| h1) Participaciones   | 0                 | 0                              | 0                 | 0                | 0                | 0                 |
| h2) Aportaciones  | 0                 | 0                              | 0                 | 0                | 0                | 0                 |
| h3) Convenios   | 0                 | 0                              | 0                 | 0                | 0                | 0                 |
| <b>I. Deuda Pública (I=i1+i2+i3+i4+i5+i6+i7)</b>  | <b>0</b>          | <b>0</b>                       | <b>0</b>          | <b>0</b>         | <b>0</b>         | <b>0</b>          |
| i1) Amortización de la Deuda Pública  | 0                 | 0                              | 0                 | 0                | 0                | 0                 |
| i2) Intereses de la Deuda Pública   | 0                 | 0                              | 0                 | 0                | 0                | 0                 |
| i3) Comisiones de la Deuda Pública  | 0                 | 0                              | 0                 | 0                | 0                | 0                 |
| i4) Gastos de la Deuda Pública  | 0                 | 0                              | 0                 | 0                | 0                | 0                 |
| i5) Costo por Coberturas  | 0                 | 0                              | 0                 | 0                | 0                | 0                 |
| i6) Apoyos Financieros  | 0                 | 0                              | 0                 | 0                | 0                | 0                 |
| i7) Adeudos de Ejercicios Fiscales Anteriores (ADEFAS)  | 0                 | 0                              | 0                 | 0                | 0                | 0                 |
| <b>III. Total de Egresos (III = I + II)</b>   | <b>18,633,351</b> | <b>-142,446</b>                | <b>18,490,905</b> | <b>3,894,484</b> | <b>3,892,386</b> | <b>14,596,421</b> |

| <b>ARCHIVO GENERAL DEL ESTADO DE OAXACA</b><br><b>Estado Analítico del Ejercicio del Presupuesto de Egresos Detallado - LDF</b><br><b>Clasificación Administrativa</b><br><b>Del 1 de enero al 31 de marzo de 2026</b><br><b>(PESOS)</b> |                   |                                |                   |                  |                  |                   |
|--|-------------------|--------------------------------|-------------------|------------------|------------------|-------------------|
| Concepto   | Egresos           |                                |                   |                  |                  | Subejercicio      |
|  | Aprobado          | Ampliaciones/<br>(Reducciones) | Modificado        | Devengado        | Pagado           |                   |
| <b>I. Gasto No Etiquetado (I=A)</b>  | <b>18,633,351</b> | <b>-142,446</b>                | <b>18,490,905</b> | <b>3,894,484</b> | <b>3,892,386</b> | <b>14,596,421</b> |
| ARCHIVO GENERAL DEL ESTADO DE OXACA  | 18,633,351        | -142,446                       | 18,490,905        | 3,894,484        | 3,892,386        | 14,596,421        |
| <b>II. Gasto Etiquetado (II=A)</b>   | <b>0</b>          | <b>0</b>                       | <b>0</b>          | <b>0</b>         | <b>0</b>         | <b>0</b>          |
| ARCHIVO GENERAL DEL ESTADO DE OXACA  | 0                 | 0                              | 0                 | 0                | 0                | 0                 |
| <b>III. Total de Egresos (III = I + II)</b>  | <b>18,633,351</b> | <b>-142,446</b>                | <b>18,490,905</b> | <b>3,894,484</b> | <b>3,892,386</b> | <b>14,596,421</b> |

| ARCHIVO GENERAL DEL ESTADO DE OAXACA  |                   |                                |                   |                  |                  |                   |
|---|-------------------|--------------------------------|-------------------|------------------|------------------|-------------------|
| Estado Analítico del Ejercicio del Presupuesto de Egresos Detallado - LDF                         |                   |                                |                   |                  |                  |                   |
| Clasificación Funcional (Finalidad y Función)   |                   |                                |                   |                  |                  |                   |
| Del 1 de enero al 31 de marzo de 2026   |                   |                                |                   |                  |                  |                   |
| (PESOS)   |                   |                                |                   |                  |                  |                   |
| Concepto  | Egresos           |                                |                   |                  |                  | Subejercicio      |
|   | Aprobado          | Ampliaciones/<br>(Reducciones) | Modificado        | Devengado        | Pagado           |                   |
| <b>I. Gasto No Etiquetado (I=A+B+C+D)</b>   | <b>18,633,351</b> | <b>-142,446</b>                | <b>18,490,905</b> | <b>3,894,484</b> | <b>3,892,386</b> | <b>14,596,421</b> |
| <b>A. Gobierno (A=a1+a2+a3+a4+a5+a6+a7+a8)</b>  | <b>18,633,351</b> | <b>-142,446</b>                | <b>18,490,905</b> | <b>3,894,484</b> | <b>3,892,386</b> | <b>14,596,421</b> |
| a1) Legislación   | 0                 | 0                              | 0                 | 0                | 0                | 0                 |
| a2) Justicia  | 0                 | 0                              | 0                 | 0                | 0                | 0                 |
| a3) Coordinación de la Política de Gobierno   | 0                 | 0                              | 0                 | 0                | 0                | 0                 |
| a4) Relaciones Exteriores   | 0                 | 0                              | 0                 | 0                | 0                | 0                 |
| a5) Asuntos Financieros y Hacendarios   | 0                 | 0                              | 0                 | 0                | 0                | 0                 |
| a6) Seguridad Nacional  | 0                 | 0                              | 0                 | 0                | 0                | 0                 |
| a7) Asuntos de Orden Público y de Seguridad Interior  | 0                 | 0                              | 0                 | 0                | 0                | 0                 |
| a8) Otros Servicios Generales   | 18,633,351        | -142,446                       | 18,490,905        | 3,894,484        | 3,892,386        | 14,596,421        |
| <b>B. Desarrollo Social (B=b1+b2+b3+b4+b5+b6+b7)</b>  | <b>0</b>          | <b>0</b>                       | <b>0</b>          | <b>0</b>         | <b>0</b>         | <b>0</b>          |
| b1) Protección Ambiental  | 0                 | 0                              | 0                 | 0                | 0                | 0                 |
| b2) Vivienda y Servicios a la Comunidad   | 0                 | 0                              | 0                 | 0                | 0                | 0                 |
| b3) Salud   | 0                 | 0                              | 0                 | 0                | 0                | 0                 |
| b4) Recreación, Cultura y Otras Manifestaciones Sociales  | 0                 | 0                              | 0                 | 0                | 0                | 0                 |
| b5) Educación   | 0                 | 0                              | 0                 | 0                | 0                | 0                 |
| b6) Protección Social   | 0                 | 0                              | 0                 | 0                | 0                | 0                 |
| b7) Otros Asuntos Sociales  | 0                 | 0                              | 0                 | 0                | 0                | 0                 |
| <b>C. Desarrollo Económico (C=c1+c2+c3+c4+c5+c6+c7+c8+c9)</b>                                     | <b>0</b>          | <b>0</b>                       | <b>0</b>          | <b>0</b>         | <b>0</b>         | <b>0</b>          |
| c1) Asuntos Económicos, Comerciales y Laborales   | 0                 | 0                              | 0                 | 0                | 0                | 0                 |
| c2) Agropecuaria, Silvicultura, Pesca y Caza  | 0                 | 0                              | 0                 | 0                | 0                | 0                 |
| c3) Combustibles y Energía  | 0                 | 0                              | 0                 | 0                | 0                | 0                 |
| c4) Minería, Manufacturas y Construcción  | 0                 | 0                              | 0                 | 0                | 0                | 0                 |
| c5) Transporte  | 0                 | 0                              | 0                 | 0                | 0                | 0                 |
| c6) Comunicaciones  | 0                 | 0                              | 0                 | 0                | 0                | 0                 |
| c7) Turismo   | 0                 | 0                              | 0                 | 0                | 0                | 0                 |
| c8) Ciencia, Tecnología e Innovación  | 0                 | 0                              | 0                 | 0                | 0                | 0                 |
| c9) Otras Industrias y Otros Asuntos Económicos   | 0                 | 0                              | 0                 | 0                | 0                | 0                 |
| <b>D. Otras No Clasificadas en Funciones Anteriores (D=d1+d2+d3+d4)</b>                           | <b>0</b>          | <b>0</b>                       | <b>0</b>          | <b>0</b>         | <b>0</b>         | <b>0</b>          |
| d1) Transacciones de la Deuda Pública / Costo Financiero de la Deuda                              | 0                 | 0                              | 0                 | 0                | 0                | 0                 |
| d2) Transferencias, Participaciones y Aportaciones Entre Diferentes Niveles y Órdenes de Gobierno | 0                 | 0                              | 0                 | 0                | 0                | 0                 |
| d3) Saneamiento del Sistema Financiero  | 0                 | 0                              | 0                 | 0                | 0                | 0                 |
| d4) Adeudos de Ejercicios Fiscales Anteriores   | 0                 | 0                              | 0                 | 0                | 0                | 0                 |
| <b>II: Gasto Etiquetado (II=A+B+C+D)</b>  | <b>0</b>          | <b>0</b>                       | <b>0</b>          | <b>0</b>         | <b>0</b>         | <b>0</b>          |
| <b>A. Gobierno (A=a1+a2+a3+a4+a5+a6+a7+a8)</b>  | <b>0</b>          | <b>0</b>                       | <b>0</b>          | <b>0</b>         | <b>0</b>         | <b>0</b>          |
| a1) Legislación   | 0                 | 0                              | 0                 | 0                | 0                | 0                 |
| a2) Justicia  | 0                 | 0                              | 0                 | 0                | 0                | 0                 |
| a3) Coordinación de la Política de Gobierno   | 0                 | 0                              | 0                 | 0                | 0                | 0                 |
| a4) Relaciones Exteriores   | 0                 | 0                              | 0                 | 0                | 0                | 0                 |
| a5) Asuntos Financieros y Hacendarios   | 0                 | 0                              | 0                 | 0                | 0                | 0                 |
| a6) Seguridad Nacional  | 0                 | 0                              | 0                 | 0                | 0                | 0                 |
| a7) Asuntos de Orden Público y de Seguridad Interior  | 0                 | 0                              | 0                 | 0                | 0                | 0                 |
| a8) Otros Servicios Generales   | 0                 | 0                              | 0                 | 0                | 0                | 0                 |
| <b>B. Desarrollo Social (B=b1+b2+b3+b4+b5+b6+b7)</b>  | <b>0</b>          | <b>0</b>                       | <b>0</b>          | <b>0</b>         | <b>0</b>         | <b>0</b>          |
| b1) Protección Ambiental  | 0                 | 0                              | 0                 | 0                | 0                | 0                 |
| b2) Vivienda y Servicios a la Comunidad   | 0                 | 0                              | 0                 | 0                | 0                | 0                 |
| b3) Salud   | 0                 | 0                              | 0                 | 0                | 0                | 0                 |
| b4) Recreación, Cultura y Otras Manifestaciones Sociales  | 0                 | 0                              | 0                 | 0                | 0                | 0                 |
| b5) Educación   | 0                 | 0                              | 0                 | 0                | 0                | 0                 |
| b6) Protección Social   | 0                 | 0                              | 0                 | 0                | 0                | 0                 |
| b7) Otros Asuntos Sociales  | 0                 | 0                              | 0                 | 0                | 0                | 0                 |
| <b>C. Desarrollo Económico (C=c1+c2+c3+c4+c5+c6+c7+c8+c9)</b>                                     | <b>0</b>          | <b>0</b>                       | <b>0</b>          | <b>0</b>         | <b>0</b>         | <b>0</b>          |
| c1) Asuntos Económicos, Comerciales y Laborales   | 0                 | 0                              | 0                 | 0                | 0                | 0                 |
| c2) Agropecuaria, Silvicultura, Pesca y Caza  | 0                 | 0                              | 0                 | 0                | 0                | 0                 |
| c3) Combustibles y Energía  | 0                 | 0                              | 0                 | 0                | 0                | 0                 |
| c4) Minería, Manufacturas y Construcción  | 0                 | 0                              | 0                 | 0                | 0                | 0                 |
| c5) Transporte  | 0                 | 0                              | 0                 | 0                | 0                | 0                 |
| c6) Comunicaciones  | 0                 | 0                              | 0                 | 0                | 0                | 0                 |
| c7) Turismo   | 0                 | 0                              | 0                 | 0                | 0                | 0                 |
| c8) Ciencia, Tecnología e Innovación  | 0                 | 0                              | 0                 | 0                | 0                | 0                 |
| c9) Otras Industrias y Otros Asuntos Económicos   | 0                 | 0                              | 0                 | 0                | 0                | 0                 |
| <b>D. Otras No Clasificadas en Funciones Anteriores (D=d1+d2+d3+d4)</b>                           | <b>0</b>          | <b>0</b>                       | <b>0</b>          | <b>0</b>         | <b>0</b>         | <b>0</b>          |
| d1) Transacciones de la Deuda Pública / Costo Financiero de la Deuda                              | 0                 | 0                              | 0                 | 0                | 0                | 0                 |
| d2) Transferencias, Participaciones y Aportaciones Entre Diferentes Niveles y Órdenes de Gobierno | 0                 | 0                              | 0                 | 0                | 0                | 0                 |
| d3) Saneamiento del Sistema Financiero  | 0                 | 0                              | 0                 | 0                | 0                | 0                 |
| d4) Adeudos de Ejercicios Fiscales Anteriores   | 0                 | 0                              | 0                 | 0                | 0                | 0                 |
| <b>III. Total de Egresos (III = I + II)</b>   | <b>18,633,351</b> | <b>-142,446</b>                | <b>18,490,905</b> | <b>3,894,484</b> | <b>3,892,386</b> | <b>14,596,421</b> |

**ARCHIVO GENERAL DEL ESTADO DE OAXACA**  
**Estado Analítico del Ejercicio del Presupuesto de Egresos Detallado - LDF**  
**Clasificación de Servicios Personales por Categoría**  
**Del 1 de enero al 31 de marzo de 2026**  
**(PESOS)**

| Concepto  | Egresos           |                                |                   |                  |                  | Subejercicio      |
|---|-------------------|--------------------------------|-------------------|------------------|------------------|-------------------|
|   | Aprobado          | Ampliaciones/<br>(Reducciones) | Modificado        | Devengado        | Pagado           |                   |
| <b>I. Gasto No Etiquetado (I=A+B+C+D+E+F)</b>   | <b>15,399,284</b> | <b>-142,446</b>                | <b>15,256,838</b> | <b>3,226,172</b> | <b>3,226,172</b> | <b>12,030,666</b> |
| A. Personal Administrativo  | 15,399,284        | -142,446                       | 15,256,838        | 3,226,172        | 3,226,172        | 12,030,666        |
| B. Magisterio   | 0                 | 0                              | 0                 | 0                | 0                | 0                 |
| C. Servicios de Salud (C=c1+c2)   | 0                 | 0                              | 0                 | 0                | 0                | 0                 |
| c1) Personal Administrativo   | 0                 | 0                              | 0                 | 0                | 0                | 0                 |
| c2) Personal Médico, paramédico y afín  | 0                 | 0                              | 0                 | 0                | 0                | 0                 |
| D. Seguridad Pública  | 0                 | 0                              | 0                 | 0                | 0                | 0                 |
| E. Gastos asociados a la implementación de nuevas leyes federales o reformas a las mismas (E=e1+e2) | 0                 | 0                              | 0                 | 0                | 0                | 0                 |
| e1) Nombre del Programa o Ley 1   | 0                 | 0                              | 0                 | 0                | 0                | 0                 |
| e2) Nombre del Programa o Ley 2   | 0                 | 0                              | 0                 | 0                | 0                | 0                 |
| F. Sentencias laborales definitivas   | 0                 | 0                              | 0                 | 0                | 0                | 0                 |
| <b>II. Gasto Etiquetado (I=A+B+C+D+E+F)</b>   | <b>0</b>          | <b>0</b>                       | <b>0</b>          | <b>0</b>         | <b>0</b>         | <b>0</b>          |
| A. Personal Administrativo  | 0                 | 0                              | 0                 | 0                | 0                | 0                 |
| B. Magisterio   | 0                 | 0                              | 0                 | 0                | 0                | 0                 |
| C. Servicios de Salud (C=c1+c2)   | 0                 | 0                              | 0                 | 0                | 0                | 0                 |
| c1) Personal Administrativo   | 0                 | 0                              | 0                 | 0                | 0                | 0                 |
| c2) Personal Médico, paramédico y afín  | 0                 | 0                              | 0                 | 0                | 0                | 0                 |
| D. Seguridad Pública  | 0                 | 0                              | 0                 | 0                | 0                | 0                 |
| E. Gastos asociados a la implementación de nuevas leyes federales o reformas a las mismas (E=e1+e2) | 0                 | 0                              | 0                 | 0                | 0                | 0                 |
| e1) Nombre del Programa o Ley 1   | 0                 | 0                              | 0                 | 0                | 0                | 0                 |
| e2) Nombre del Programa o Ley 2   | 0                 | 0                              | 0                 | 0                | 0                | 0                 |
| F. Sentencias laborales definitivas   | 0                 | 0                              | 0                 | 0                | 0                | 0                 |
| <b>III. Total de Gasto en Servicios Personales (III = I + II)</b>                                   | <b>15,399,284</b> | <b>-142,446</b>                | <b>15,256,838</b> | <b>3,226,172</b> | <b>3,226,172</b> | <b>12,030,666</b> |

| ARCHIVO GENERAL DEL ESTADO DE OAXACA<br>del 1 de enero al 31 de marzo de 2026<br>Informe sobre Estudios Actuariales - LDF |                          |       |                    |                  |                             |
|---|--------------------------|-------|--------------------|------------------|-----------------------------|
|   | Pensiones y jubilaciones | Salud | Riesgos de trabajo | Invalidez y vida | Otras prestaciones sociales |
| <b>Tipo de Sistema</b>  | 0                        | 0     | 0                  | 0                | 0                           |
| Prestación laboral o Fondo general para trabajadores del estado o   | 0                        | 0     | 0                  | 0                | 0                           |
| Beneficio definido, Contribución definida o Mixto   | 0                        | 0     | 0                  | 0                | 0                           |
| <b>Población afiliada</b>   | 0                        | 0     | 0                  | 0                | 0                           |
| Activos   | 0                        | 0     | 0                  | 0                | 0                           |
| Edad máxima   | 0                        | 0     | 0                  | 0                | 0                           |
| Edad mínima   | 0                        | 0     | 0                  | 0                | 0                           |
| Edad promedio   | 0                        | 0     | 0                  | 0                | 0                           |
| Pensionados y Jubilados   | 0                        | 0     | 0                  | 0                | 0                           |
| Edad máxima   | 0                        | 0     | 0                  | 0                | 0                           |
| Edad mínima   | 0                        | 0     | 0                  | 0                | 0                           |
| Edad promedio   | 0                        | 0     | 0                  | 0                | 0                           |
| Beneficiarios   | 0                        | 0     | 0                  | 0                | 0                           |
| Promedio de años de servicio (trabajadores activos)   | 0                        | 0     | 0                  | 0                | 0                           |
| Aportación individual al plan de pensión como % del salario   | 0                        | 0     | 0                  | 0                | 0                           |
| Aportación del ente público al plan de pensión como % del salario   | 0                        | 0     | 0                  | 0                | 0                           |
| Crecimiento esperado de los pensionados y jubilados (como %)  | 0                        | 0     | 0                  | 0                | 0                           |
| Crecimiento esperado de los activos (como %)  | 0                        | 0     | 0                  | 0                | 0                           |
| Edad de Jubilación o Pensión  | 0                        | 0     | 0                  | 0                | 0                           |
| Esperanza de vida   | 0                        | 0     | 0                  | 0                | 0                           |
| <b>Ingresos del Fondo</b>   | 0                        | 0     | 0                  | 0                | 0                           |
| Ingresos Anuales al Fondo de Pensiones  | 0                        | 0     | 0                  | 0                | 0                           |
| <b>Nómina anual</b>   | 0                        | 0     | 0                  | 0                | 0                           |
| Activos   | 0                        | 0     | 0                  | 0                | 0                           |
| Pensionados y Jubilados   | 0                        | 0     | 0                  | 0                | 0                           |
| Beneficiarios de Pensionados y Jubilados  | 0                        | 0     | 0                  | 0                | 0                           |
| <b>Monto mensual por pensión</b>  | 0                        | 0     | 0                  | 0                | 0                           |
| Máximo  | 0                        | 0     | 0                  | 0                | 0                           |
| Mínimo  | 0                        | 0     | 0                  | 0                | 0                           |
| Promedio  | 0                        | 0     | 0                  | 0                | 0                           |
| <b>Monto de la reserva</b>  |                          |       |                    |                  |                             |
| <b>Valor presente de las obligaciones</b>   | 0                        | 0     | 0                  | 0                | 0                           |
| Pensiones y Jubilaciones en curso de pago   | 0                        | 0     | 0                  | 0                | 0                           |
| Generación actual   | 0                        | 0     | 0                  | 0                | 0                           |
| Generaciones futuras  | 0                        | 0     | 0                  | 0                | 0                           |
| <b>Valor presente de las contribuciones asociadas a los sueldos futuros de cotización</b>                                 | 0                        | 0     | 0                  | 0                | 0                           |
| Generación actual   | 0                        | 0     | 0                  | 0                | 0                           |
| Generaciones futuras  | 0                        | 0     | 0                  | 0                | 0                           |
| <b>Valor presente de aportaciones futuras</b>   | 0                        | 0     | 0                  | 0                | 0                           |
| Generación actual   | 0                        | 0     | 0                  | 0                | 0                           |
| Generaciones futuras  | 0                        | 0     | 0                  | 0                | 0                           |
| Otros Ingresos  | 0                        | 0     | 0                  | 0                | 0                           |
| <b>Déficit/superávit actuarial</b>  | 0                        | 0     | 0                  | 0                | 0                           |
| Generación actual   | 0                        | 0     | 0                  | 0                | 0                           |
| Generaciones futuras  | 0                        | 0     | 0                  | 0                | 0                           |
| <b>Periodo de suficiencia</b>   | 0                        | 0     | 0                  | 0                | 0                           |
| Año de descapitalización  | 0                        | 0     | 0                  | 0                | 0                           |
| Tasa de rendimiento   | 0                        | 0     | 0                  | 0                | 0                           |
| <b>Estudio actuarial</b>  | 0                        | 0     | 0                  | 0                | 0                           |
| Año de elaboración del estudio actuarial  | 0                        | 0     | 0                  | 0                | 0                           |
| Empresa que elaboró el estudio actuarial  | 0                        | 0     | 0                  | 0                | 0                           |